

COMPONENTA

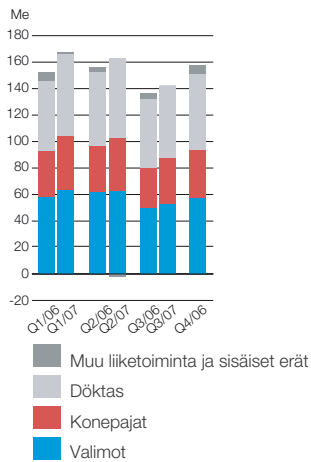
Osavuositiedot 1.1. – 30.9.2007

- Liikevaihto katsauskaudella oli 471,8 Me (444,9 Me). Vertailukelpoinen liikevaihdon kasvu oli 9,5 %.
- Konsernin kertaeristä puhdistettu liikevoitto oli 30,6 Me (29,6 Me) ja tulos rahoituserien jälkeen oli 13,1 Me (16,5 Me).
- Konsernin katsauskauden tulos kertaluontoisten erien, verojen ja vähemmistöosuiden jälkeen oli 23,1 Me (10,6 Me).
- Osakekohtainen laimentamaton tulos oli 2,19 e (1,10 e) ja ilman kertaluontoisia eriä vastaavasti 0,86 e (1,10 e).
- Konsernin liikevaihto kolmannelle vuosineljänneksellä oli 143,2 Me (136,4 Me), liikevoitto ilman kertaeriä oli 5,3 Me (4,9 Me) ja tulos rahoituserien jälkeen -1,7 Me (1,1 Me).

Edellisen tilikauden lopussa ja vuoden 2007 ensimmäisen vuosineljänneksen aikana toteutetun, Istanbulin pörssissä noteeratun Döktasin 92,6 % osakekannan oston johdosta tämän katsauksen tekstiosuudessa esitetyt vuoden 2006 tuloslaskelmaa koskevat vertailuvuodet ovat kaikki pro forma -lukuja. Katsauksen lopussa olevissa taulukoissa esitetään vertailut sekä pro forma -lukuihin että vuotta 2006 koskeviin virallisiin lukuihin.



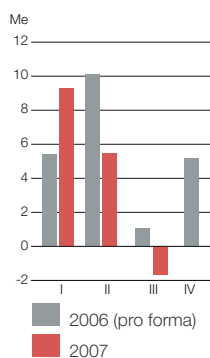
Liikevaihdon kehitys



Liikevoitto ilman kertaluontoisia eriä



Tulos rahoituserien jälkeen ilman kertaluontoisia eriä



Merkittävät tapahtumat katsauskaudella

Componenta myi helmikuussa osuutensa Ulefos NV AS:n osakkeista noin 14 miljoonan euron kauppahinnasta. Componenta kirjasi kaupasta noin 6,4 miljoonan euron myyntivoiton.

Componentan 19.2.2007 tekemän Turkin lain mukaisen ostotarjouksen seurauksena Componenta omistaa katsauskauden päättyessä 92,6 % Döktasin osakkeista.

Componenta myi maaliskuussa MBO-kaupalla Componenta Albin AB:n liiketoiminnan sen toimivalle johdolle 14,3 miljoonan euron kauppahinnasta. Componenta kirjasi kaupasta noin 13,0 miljoonan euron myyntivoiton.

Componenta päätti kesäkuussa yhdistää Componenta Åmålin konepajan toiminnan Componenta Främlestadiin Ruotsissa. Toimintojen yhdistäminen tapahtuu vuoden 2007 aikana. Katsauskauden kertaluontoisiin kuluihin on kirjattu 4,7 Me:n varaus, jolla on varauduttu yhdistämisestä aiheutuviin kuluihin. Varauksesta on käytetty kolmannen vuosineljänneksen loppuun mennessä 3,0 Me. Yhdistämisen odotetaan parantavan yksiköiden yhteenlaskettua tulosta noin 2 Me:lla vuodesta 2008 alkaen.

Componenta allekirjoitti 28.6.2007 uuden 200 Me:n viisivuotisen syndikoidun rahoitusliimittösopimuksen. Sopimus korvaa konsernin aiemmat rahoitussopimukset ml. turkkilaisen valimoyhtiön Döktasin hankintaan vuonna 2006 nostetut lyhytaikaiset luotot.

Componenta ilmoitti 23.8.2007 vahvistavansa toimintatapaansa uuden 1.10.2007 käyttöönotettavan yhtiörakenteen avulla. Konsernin nykyinen divisioonarakenne säilyy ennallaan. Samassa yhteydessä Componenta tiedotti konsernin myynti- ja tuotekehitysjohtajan Marc Omesin siirtyvän toisen työnantajan palvelukseen syyskuun lopussa sekä Döktas-divisioonan nykyisen johtajan Yaylalý Günayn siirtyvän konsernin investoinneista vastaavaksi johtajaksi. Döktas-divisioonan uudeksi johtajaksi ja Componenta Döktas A.S:n toimitusjohtajaksi on nimetty Döktasin myyntijohtaja Hakan Göral. Nimitykset astuivat voimaan 1.10.2007.

Liikevaihto ja tilauskanta

Konsernin liikevaihto tammi - syyskuussa oli 471,8 Me (444,9 Me). Liikevaihdon vertailukelpoinen kasvu oli 9,5 %.

Tilaukanta syyskuun lopussa nousi 125,0 Me:oon (100,7 Me).

Valimot-divisioonan myynti kasvoi 5,8 % edellisvuodesta ja oli 177,5 Me (167,8 Me).

Konepajat-divisioonan myynti kasvoi 15,4 % ja oli 116,9 Me (101,3 Me).

Konepajat- ja Valimot-divisioonan tilauskantojen esittäminen erikseen ei ole perusteltua johtuen Componentan toimitusketjusta. Divisioonien yhteenlaskettu tilauskanta katsauskauden lopussa oli 62,7 Me (50,0 Me).

Döktas-divisioonan liikevaihto kasvoi 9,9 % ja oli 176,9 Me (160,9 Me). Döktasin tilauskanta katsauskauden lopussa oli 45,4 Me (38,0 Me).

Componentan liikevaihto jakautui asiakastoimialoittain seuraavasti: työkoneteollisuus 37 % (37 %), raskas ajoneuvoeteollisuus 26 % (26 %), kevyt ajoneuvoeteollisuus 17 % (18 %), energia- ja voimansiirtoteollisuus 9 % (8 %) ja koneenrakennusteollisuus 11 % (11 %).

Tulos

Osavuositarkastus on laadittu IFRS-standardien kirjaamis- ja arvostusperiaatteita noudattaen. Componenta on soveltanut osavuositarkastuksen laatimisessa samoja laadintaperiaatteita kuin tilinpäätöksessä 2006. Osavuositarkastuksessa esitetyt tiedot ovat tilintarkastamattomia.

Konsernin kertaeristä puhdistettu liikevoitto oli 30,6 Me (29,6 Me) ja tulos rahoituserien jälkeen 13,1 Me (16,5 Me). Vertailukelpoinen liikevoitto - ilman tänä vuonna myytyjä liiketoimintoja - parani 3,4 Me.

Konsernilla oli katsauskaudella 12,0 Me:n (0,0 Me) kertaluontoiset erät:

- Myyntivoitto Ulefos AS:n osakkeista 6,4 Me
- Myyntivoitto Componenta Albin AB:n liiketoiminnan myynnistä 13,0 Me
- Kertaluontoiset kulut, joilla varaudutaan Componenta Främlestadin ja Åmålin yksiköiden toimintojen yhdistämisen taloudellisiin vaikutuksiin 4,7 Me
- Romutettavien tuotantolaitteiden alaskirjaukset ja muut vastaavat erät 1,8 Me
- Kertaluontoiset kulut, joilla varaudutaan myyntiyhtiö Componenta UK Ltd:n (ent. Sherbrookin) konsernin ulkopuolisten liiketoimintojen lopettamiseen 0,9 Me



Konsernin nettorahoituskulut katsauskaudella olivat -17,6 Me (-13,1 Me). Nettorahoituskulut kasvoivat 4,0 Me oman pääoman suojauksen ja toteutuneiden valuuttakurssierojen johdosta.

Konsernin liikevoitto oli viime vuoden tasolla. Valimot-divisioonan liiketulos parani edellisestä vuodesta. Karkkilan valimon ja Heerlen Furan -valimon liiketappiot pienenivät selvästi viime vuodesta. Döktas-divisioonan toisen ja kolmannen neljänneksen liikevoitto jäi vertailukautta heikommaksi raaka-aineiden hinnannousun, epäedullisen valuuttakurssikehityksen ja alumiinivanteiden alhaisen myynnin johdosta.

Konsernin tulos rahoituserien jälkeen ilman kertaluontoisia eriä kolmannella vuosineljänneksellä oli -1,7 Me (1,1 Me).

Katsauskauden verot olivat -1,2 Me (-4,9 Me).

Katsauskauden tulos oli 23,9 Me (11,6 Me).

Osakekohtainen laimentamaton tulos oli 2,19 e (1,10 e) ja ilman kertaluontoisia eriä vastaavasti 0,86 e (1,10 e).

Sijoitetun pääoman tuotto kertaluontoiset erät mukaan lukien oli 15,7 % (8,0 %) ja oman pääoman tuotto 34,7 % (7,3 %).

Rahoitus

Vuonna 2002 liikkeeseen laskettua pääomallinaa lyhennettiin maaliskuussa lainaehdojen mukaisesti 10 % alkuperäisestä lainasummasta eli 3,2 Me.

Componenta Oyj:llä oli katsauskauden lopussa IFRS:n mukaista pääomallainojen ja vaihtovelkakirjalainojen velkaosuutta jäljellä yhteensä 52,8 Me. Katsauskauden aikana 4 593 Componentan vaihdettavaa pääomallinaosuutta konvertoitiin osakkeiksi. Vaihdon seurauksena Componen-

tan osakemäärä kasvoi 918 600 osakkeella ja IFRS:n mukainen taseen oma pääoma 7,8 Me:lla.

Käyttämättömät luottositoumukset olivat katsauskauden lopussa 139,5 Me. Konsernilla on 150,0 Me:n yritystodistusohjelma. Korolliset nettovelat ilman 54,9 Me:n pääomallainojen velkaosuutta olivat 209,0 Me (101,1 Me). Nettovelkaantumisaste oman pääoman ehtoiset lainat omaan pääomaan mukaan lukien oli 135,0 % (113,8 %).

Componenta tehostaa pääomien käyttöä myyntisaatavien myyntiohjelmalla, jolla osa myyntisaatavista myydään ilman takautumisoikeutta. Myytyjen myyntisaatavien määrä katsauskauden lopussa oli 33,2 Me (31,1 Me).

Componenta allekirjoitti 28.6.2007 uuden 200 Me:n viisivuotisen syndikoidun rahoituslimiittisopimuksen, joka korvaa konsernin aiemmat rahoitussopimukset. Uusi rahoitusjärjestely vahvistaa Componentan rahoitusasemaa ja parantaa siten edellytyksiä ydinliiketoiminnan kehittämiseen. Rahoitussopimuksessa mukana ovat Swedbank AB (publ.), Nordea Pankki Suomi Oyj, OKO Pankki Oyj, Bayerische Hypo- und Vereinsbank AG, ABN Amro Bank N.V., Danske Bank A/S ja HSH-Nordbank AG.

Liiketoiminnan nettorahavirta katsauskaudella oli 14,8 Me (18,7 Me), josta käytöpääoman muutokset olivat -10,0 Me (1,2 Me). Investointien nettorahavirta oli -31,5 Me (-5,3 Me).

Katsauskauden lopussa konsernin omavaraisuusaste oli 20,8 % (19,7 %). Konsernin oma pääoma 30.9.2007 oman pääoman ehtoiset lainat omaan pääomaan mukaan lukien suhteessa taseen loppusummaan olivat 32,2 % (32,5 %).

Liiketoimintadivisioonien kehitys

Vuoden 2007 raporteissa julkistetaan konsernin kolmen divisioonan, Valimot, Konepajat ja Döktas, luvut. Näiden lisäksi raportoinnissa on mukana Muu liiketoiminta, joka sisältää palveluyhtiöt, Componenta Wirsbon takomot, Componenta UK -myyntiyhtiön, Componenta Pistonsin, sisäisten erien eliminoinnit, myydyin Componenta Albinin liiketoiminnan sekä osuuden myydyistä osakkuusyhtiö Ulefos NV:stä.

Valimot

Valimot-divisioonaan kuuluvat konsernin valimot Karkkilassa, Porissa, Pietarsaareissa ja Iisalmissa sekä Hollannin Weertissä ja Heerlenissä sijaitsevat valimot.

Divisioonan liikevaihto katsauskaudella oli 177,5 Me (167,8 Me) ja liikevoitto 12,0 Me, 6,8 % liikevaihdosta (5,1 Me, 3,0 %). Divisioonan liikevoitto parani selvästi edellisvuodesta sekä volyymikehityksen että toiminnan tehostumisen seurauksena. Karkkilan ja Heerlen Furan -valimon liiketulokset paranivat huomattavasti.

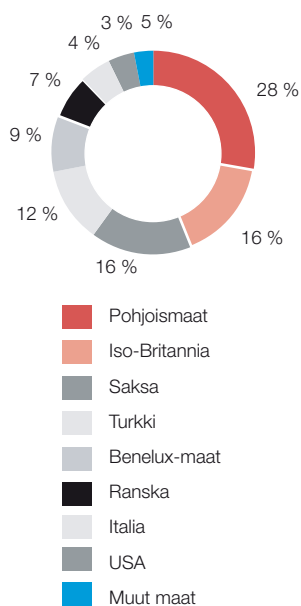
Divisioonan kolmannen neljänneksen myynti oli 52,4 Me (49,1 Me) ja liikevoitto 0,8 Me (-2,1 Me).

Konepajat

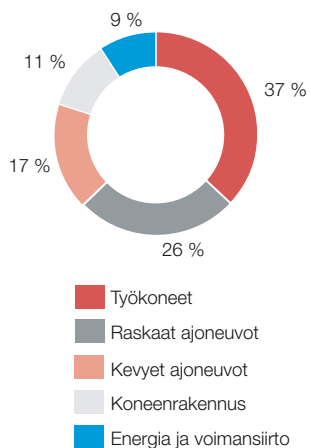
Konepajat-divisioonaan kuuluvat Ruotsissa sijaitsevat konepajat Främmedstad ja Åmål, Suomessa Lempäälässä ja Pietarsaareissa sijaitsevat konepajat sekä Hollannissa sijaitsevat konepajatoiminnot. Divisioonan liikevaihto tammi - syyskuussa oli 116,9 Me (101,3 Me) ja liikevoitto 3,9 Me, 3,3 % liikevaihdosta (4,0 Me, 4,0 %).

Componenta päätti yhdistää Componenta Åmälän konepajan toiminnan Componenta Främmedstadiin Ruotsissa. Toimin-

Myynti markkina-alueittain



Myynti asiakasteollisuuksille



tojen yhdistäminen tapahtuu vuoden 2007 aikana. Yhdistämisellä varmistetaan suurimmasta yksikkökoosta ja toimintojen tehostumisesta aikaansaattava pitkän aikavälin kilpailukyky. Yhdistämisen odotetaan parantavan yksiköiden yhteenlaskettua tulosta noin 2 Me:lla vuodesta 2008 alkaen.

Divisioonan kolmannen neljänneksen myynti oli 35,2 Me (30,7 Me) ja liikevoitto 1,1 Me (0,6 Me).

Döktas

Döktas-divisioonan muodostavat Orhangazissa sijaitsevat rautavalimo ja konepaja sekä Manisassa sijaitsevat alumiinivalimo ja konepaja.

Divisioonan liikevaihto katsauskaudella oli 176,9 Me (160,9 Me) ja liikevoitto 13,3 Me, 7,5 % liikevaihdosta (17,9 Me, 11,1 %). Divisioonan tilauskanta oli 45,4 Me (38,0 Me). Döktas-divisioonan toisen ja kolmannen neljänneksen liikevoitto jäi vertailukautta heikommaksi raaka-aineiden hinnannousun, epäedullisen valuuttakurssikehityksen ja alumiinivanteiden alhaisen myynnin johdosta.

Döktas-divisioonan liikevaihto kolmannella neljänneksellä oli 55,2 Me (52,1 Me) ja liikevoitto 2,6 Me (5,9 Me).

Orhangazissa sijaitsevat rautavalimo ja konepaja toimittavat asennusvalmiita valukomponentteja lähinnä työkoneteollisuudelle ja kevyelle ajoneuvoteollisuudelle. Döktas Orhangazin liikevaihto katsauskaudella oli 119,1 Me (106,4 Me) ja liikevoitto oli 9,7 Me, 8,1 % liikevaihdosta (10,8 Me, 10,1 %).

Manisassa sijaitsevat alumiinivalimo ja konepaja valmistavat pääosin alumiinisia painevalukomponentteja ja alumiinivanteita. Döktas Manisan liikevaihto katsauskaudella oli 57,8 Me (54,6 Me) ja liikevoitto oli 3,6 Me, 6,2 % liikevaihdosta (6,8 Me, 12,5 %).

Muu liiketoiminta

Muu liiketoiminta sisältää palveluyhtiöt, Componenta Wirsbon takomot, Componenta UK -myyntiyhtiön, Componenta Pistonsin, sisäisten erien eliminoinnit, myydyin Componenta Albinin liiketoiminnan sekä osuuden myydystä osakkuusyhtiö Ulefos NV:stä.

Muun liiketoiminnan liikevoitto ilman kertaluontoisia eriä tammi - syyskuussa oli 1,4 Me (2,6 Me). Muun liiketoiminnan

liikevoiton kehitykseen vaikuttivat toteutetut yritysmyyntit (Ulefos NV ja Albin).

Osakepääoma ja osakkeet

Componenta Oyj:n osake noteerataan OMX Pohjoismaisen Pörssin Pienet yhtiöt -listalla Helsingissä. Osakepääoma oli katsauskauden päättyessä 21,9 Me (19,4 Me). Osakkeen kurssi katsauskauden lopussa oli 10,25 euroa (6,60 euroa). Katsauskauden keskiarvo oli 11,64 euroa, alin kurssi 8,49 euroa ja ylin kurssi 14,37 euroa. Osakkeen kannan markkina-arvo oli kauden lopussa 111,3 Me (63,9 Me) ja osakkeen suhteellinen vaihto katsauskaudella 36,3 % (42,6 %) osakekannasta.

Componenta sai 8.5.2007 Simo-Pekka Inkiseltä ilmoituksen, että hänen määräysvallassaan olevien osakkeiden osuus Componenta Oyj:n äänimäärästä ja osakepääomasta on alittanut 5 %:n rajan osakekaupalla, joka tehtiin 8.5.2007

Componenta Oyj:n vuonna 2006 liikkeeseen laskemasta vaihdettavasta pääomalainasta on katsauskauden aikana 2 907 lainaosuutta vastaan merkitty 581 400 Componenta Oyj:n uutta osaketta. Componenta Oyj:n osakepääoma nousi lainaosuuksien vaihdon perusteella yhteensä 1 162 800 eurolla ja sijoitetun vapaan oman pääoman rahasto 4 069 800 eurolla.

Componenta Oyj:n vuonna 2005 liikkeeseen laskemasta vaihdettavasta pääomalainasta on 1 686 lainaosuutta vastaan merkitty 337 200 Componenta Oyj:n uutta osaketta. Componenta Oyj:n osakepääoma nousi lainaosuuksien vaihdon perusteella yhteensä 674 400 eurolla ja ylikurssirahasto 2 697 600 eurolla.

Osakepääoman korotukset on rekisteröity kaupparekisteriin 16.3.2007, 14.5.2007, 4.6.2007, 28.6.2007 ja 28.9.2007. Korotusten jälkeen Componenta Oyj:n rekisteröity osakepääoma on 21 881 796 euroa ja osakkeiden lukumäärä 10 940 898 kappaletta.

Uudet osakkeet on otettu kaupankäynnin kohteeksi OMX Pohjoismaisen Pörssin Helsingin Pienet yhtiöt -listalla Componenta Oyj:n osakesarjassa (CTH1V). Uudet osakkeet oikeuttavat osinkoon kaupparekisteripäivästä alkaen.

Osakepohjainen kannustusjärjestelmä

Componenta Oyj:n hallitus on 3.4.2007 päättänyt yhtiökokoukselta saamansa val-



tuutuksen perusteella osakepohjaisesta kannustusjärjestelmästä kaudelle 2007 - 2009. Järjestelmässä on kolme yhden vuoden ansaintajaksoa, jotka ovat kalenterivuodet 2007, 2008 ja 2009. Palkkiot maksetaan vuosina 2008, 2009 ja 2010 osittain yhtiön osakkeina ja osittain rahana. Rahana maksettava osuus kattaa palkkiosta aiheutuvat verot ja veronluonteiset maksut. Osakkeisiin liittyy kielto luovuttaa osakkeita kahden vuoden kuluessa ansaintajakson päättymisestä.

Järjestelmän mahdollinen tuotto perustuu konsernin tulokseen rahoituserien jälkeen ja konsernin sijoitetun pääoman tuottoon. Ansaintajaksolla 2007 kohderyhmään kuuluu 38 henkilöä. Mikäli järjestelmän tavoitteet saavutetaan täysimääräisinä, järjestelmässä maksetaan palkkiona enintään 180 000 Componenta Oyj:n osaketta. Järjestelmä kattoi 30.9.2007 enintään 60 000 kappaletta Componenta Oyj:n osakkeita. Toimitusjohtajan osuus tästä kokonaisuudesta on enintään 12 000 kappaletta ja muiden avainhenkilöiden osuus yhteensä enintään 48 000 kappaletta. Järjestelmän tulosvaikutus ennen veroja oli katsauskaudella 0,05 miljoonaa euroa.

Omien osakkeiden hankkiminen ja luovuttaminen

Hallitus voi 26.2.2007 pidetyn yhtiökokouksen valtuutuksen perusteella päättää enintään 1 000 000 oman osakkeen hankkimisesta yhtiön vapaalla omalla pääomalla.

Osakkeet hankitaan julkisessa kaupankäynnissä, minkä vuoksi hankinta tapahtuu muuten kuin osakkeenomistajien omistamien osakkeiden suhteessa. Osakkeiden hankinta perustuu Componentan osakkeen markkinahintaan julkisessa kau-

pankäynnissä. Osakkeiden hankinnat toteutetaan OMX Pohjoismaisessa Pörssissä Helsingissä sen sääntöjen ja ohjeiden mukaisesti.

Hallitus ei voi toteuttaa valtuutusta omien osakkeiden hankkimisesta siltä osin kuin yhtiön tai sen tytäryhteisön hallussa tai panttina olevien omien osakkeiden yhteenlaskettu määrä ylittäisi hankinnan jälkeen 10 prosenttia kaikista osakkeista. Valtuutuksessa ei suljeta pois hallituksen oikeutta päättää suunnatusta hankinnasta.

Yhtiökokous valtuutti hallituksen päättämään osakkeiden, optio-oikeuksien ja muiden osakkeisiin oikeuttavien erityisten oikeuksien antamisesta seuraavin ehdoin:

1. Hallitus voi valtuutuksen perusteella päättää osakkeiden antamisesta sekä optio-oikeuksien ja osakeyhtiölain 10 luvun 1 pykälän mukaisten erityisten oikeuksien antamisesta siten, että valtuutuksen perusteella annettavien osakkeiden määrä on yhteensä enintään 2 000 000 osaketta. Valtuutuksessa ei suljeta pois hallituksen oikeutta päättää suunnatusta osakeannista.
2. Valtuutus on voimassa viisi vuotta yhtiökokouksen päätöksestä lukien.

Hallitus ei ole toistaiseksi käyttänyt kumpaakaan saamaansa valtuutusta.

Investoinnit

Katsauskauden tuotannollisten investointien määrä oli 15,0 Me (10,4 Me), josta rahoitusleasing-investointien osuus oli 0,3 Me. Investointien nettorahavirta oli -31,5 Me (-5,3 Me). Luku sisältää Döktasin osakkeiden ostoon Istanbulin pörssistä ja Turkin lakien mukaiseen pakolliseen ostotarjoukseen ensimmäisen vuosineljänneksen aikana käytetyt 37,7 Me sekä samalla kaudella toteutettujen Componenta

Albinin ja osakkuusyhtiö Ulefos NV:n myynneistä saadut kassavirrat.

Hallitus ja johto

Componentan varsinainen yhtiökokous 26.2.2007 valitsi hallituksen jäseniksi Heikki Bergholmin, Heikki Lehtosen, Juhani Mäkisen, Marjo Raitavuon ja Matti Tikkakosken. Hallitus piti yhtiökokouksen jälkeen järjestäytymiskokouksen, jossa se valitsi keskuudestaan puheenjohtajaksi Heikki Bergholmin ja varapuheenjohtajaksi Juhani Mäkisen.

Konsernin johtoryhmän katsauskauden lopussa muodostivat toimitusjohtaja Heikki Lehtonen, Componenta Döktasin toimitusjohtaja Yaylalý Günay (1.10.2007 alkaen Componentan investoinneista vastaava johtaja), Componenta Döktasin myyntijohtaja Hakan Göral (1.10.2007 alkaen Döktas-divisioonan johtaja), Valimot-divisioonan johtaja Olli Karhunen, talousjohtaja Matti Kivekäs, raskaiden ajoneuvojen myynti- ja tuotekehitysjohtaja Jari Leino, henkilöstöjohtaja Anu Mankki, konsernin myynti- ja tuotekehitysjohtaja Marc Omes (siirtyi toisen työnantajan palvelukseen syyskuun lopussa), kehitysjohtaja Marko Sipola, Konepajat-divisioonan johtaja Michael Sjöberg ja viestintäpäällikkö Pirjo Aarniovuori.

Henkilöstö

Konsernin keskimääräinen henkilöstömäärä katsauskauden aikana oli 4 210 (4 088). Konsernin henkilömäärä katsauskauden lopussa vuokratyövoima mukaan lukien oli 5 083 (5 130). Maantieteellisesti henkilöstö jakautui siten, että kauden lopussa Turkissa oli 50 % (50 %), Suomessa 22 % (22 %), Hollannissa 17 % (17 %) ja Ruotsissa 11 % (11 %) henkilöstöstä.



Lähiajan riskit ja epävarmuustekijät

Componenta-konsernin pääraaka-aineen kierrätysmetallin hinnanvaihtelut vaikuttavat konsernin tuotteiden katteisiin. Kierrätysmetallin hinnan noustessa raaka-aineen hinnannousua pystytään siirtämään asiakkaille toimitettaviin tuotteisiin viiveellä ja siksi kierrätysmetallin hinnannousu pienentää hetkellisesti katteita. Kierrätysmetallin hinnan laskiessa konsernin katteet paranevat jonkin aikaa.

Konsernin valimoiden ja konepajojen sähkönkulutus aiheuttaa ostetun sähkön spot-hintariskin. Sähkön hinnan vaikutuksilta konsernin tulokseen suojaudutaan ostetuilla sähkötermiineillä. Konsernin tuotantolaitosten ennustetun seuraavan 12 kuukauden sähkönkulutuksen suojausasetavoite on 90 %, sitä seuraavan vuoden 60 % ja kolmannen vuoden 40 %. Kaupankäynti sähkötermiineillä on ulkoistettu. Sähkön hinnannousu pyritään siirtämään asiakkaille erillisellä sähkölisällä.

Liiketoiminnasta aiheutuviin omaisuus-, keskeytys- ja vastuuvakuutusriskeihin on varauduttu asianmukaisin vakuutuksin.

Componenta-konsernin liiketoimintaan liittyviä rahoitusriskejä hallitaan Componentan hallituksen vahvistaman rahoituspolitiikan mukaisesti. Tavoitteena on suojata konsernia rahoitusmarkkinoilla tapahtuvilta epäsuotuisilta muutoksilta ja siten turvata omalta osaltaan konsernin tuuloskehitys ja taloudellinen asema. Rahoitusriskien hallinta on keskitetty konsernin rahoitusosastolle.

Componentalle syntyi Döktasin oston myötä merkittävä Turkin liira -positio. Yhtiö suojaa sekä translaatio- että transaktio-positiotaan rahoituspolitiikan mukaisesti. Suojauksesta huolimatta Turkin liiran muutokset suhteessa muihin valuuttoihin, erityisesti euroon, Yhdysvaltain dollariin sekä Iso-Britannian puntaan voivat vaikuttaa yhtiön tulokseen lyhyellä aikavälillä.

Konsernilla ei ole merkittäviä saatavien luottoriskikeskittymiä. Katsauskauden tulokseen ei ole kirjattu merkittäviä luotto tappioita.

Yhtiön rahoitus sopimuksissa on tavantomaisia lausekkeita, joiden perusteella yhtiön lainat voivat erääntyä ennenaikaisesti, jos määräysvalta yhtiössä vaihtuu julkisen ostotarjouksen seurauksena. Yhtiöllä ei ole muita merkittäviä sopimuksia, jotka tulevat voimaan tai joita voidaan muuttaa tai joiden voimassaolo voi päättyä, jos määräysvalta yhtiössä vaihtuu julkisen ostotarjouksen seurauksena.

Näkymät

Componentan näkymät vuodelle 2007 perustuvat yleisiin ulkoisiin suhdanneindikaattoreihin, asiakkaiden antamiin toimitusennusteisiin sekä Componentan tilauskertymään ja tilauskantaan.

Raskaiden ajoneuvojen komponenttien kysyntä vuoden 2007 kolmannella vuosineljänneksellä on jatkunut hyvänä.

Työkoneteollisuuden, energia- ja voimansiirtoteollisuuden, kevyen ajoneuvo-teollisuuden sekä koneenrakennusteollisuuden komponenttien kysyntä jatkoi

kasvuun kolmannella vuosineljänneksellä edellisvuoden vastaavaan jaksoon verrattuna.

Kysyntänäkymät konsernin asiakastoi-mialoilla ovat vuoden 2007 osalta hyvät. Nouseva korkotaso ja epäedullinen valuut-takurssikehitys saattavat heikentää näky-miä ensi vuonna.

Componentan ja Döktasin toimintojen yhdistämisestä arvioidaan saatavan 10 Me:n synergiaedut vuoden 2008 loppuun mennessä. Osan synergioista odotetaan parantavan yhtiön loppuvuoden tu-losta. Karkkilan ja Heerlenin yksiköiden toiminnan tehostaminen jatkuu vuoden 2007 aikana. Yksiköiden liiketulosten odotetaan paranevan selvästi kuluvan vuoden aikana.

Componentan tilauskanta oli katsaus-kauden lopussa selvästi edellisvuoden vas-taavaa ajankohtaa korkeammalla tasolla.

Componenta-konsernin vuoden 2007 liikevaihdon odotetaan kasvavan ja liike-voiton paranevan vuoden 2006 vastaaviin pro forma -lukuuihin verrattuna. Turkin lii-ran vahvistumisesta ja korkotason nousus-ta johtuen Componentan rahoituskulujen arvioidaan kasvavan. Vuoden 2007 tulok-sen rahoituserien jälkeen, ilman kertaluon-toisia eräiä odotetaan olevan noin 20 mil-joonaa euroa.

Helsinki 16. lokakuuta 2007

COMPONENTA OYJ
Hallitus

Konsernin tuloslaskelma

Me	1.1.-30.9.2007	1.1.-30.9.2006	1.7.-30.9.2007	1.7.-30.9.2006	1.1.-31.12.2006
Liikevaihto	471,8	266,6	143,2	78,4	362,1
Liiketoiminnan muut tuotot	20,7	0,6	0,8	0,1	0,8
Liiketoiminnan kulut	-431,6	-244,9	-134,0	-75,7	-332,8
Poistot ja arvonalenemiset	-18,4	-12,9	-5,6	-4,4	-17,4
Osuus osakkuusyritysten tuloksesta	0,1	1,2	0,0	0,4	1,8
Liikevoitto	42,6	10,7	4,3	-1,2	14,5
% liikevaihdosta	9,0	4,0	3,0	-1,5	4,0
Rahoitustuotot ja -kulut	-17,6	-6,9	-7,0	-2,3	-9,9
Tulos rahoituserien jälkeen	25,0	3,8	-2,7	-3,4	4,6
% liikevaihdosta	5,3	1,4	-1,9	-4,3	1,3
Verot	-1,2	-0,9	0,5	1,0	-1,1
Tilikauden tulos	23,9	2,9	-2,2	-2,5	3,5
Tilikauden tuloksen jakautuminen					
Emoyhtiön omistajille	23,1	2,9	-2,1	-2,4	3,5
Vähemmistölle	0,8	0,0	-0,1	0,0	0,0
	23,9	2,9	-2,2	-2,5	3,5
Emoyhtiön omistajille kuuluvasta voitosta laskettu osakekohtainen tulos:					
- laimentamaton, e	2,19	0,30	-0,19	-0,25	0,36
- laimennusvaikutuksella oikaistu, e	1,75	0,30	-0,12	-0,20	0,36

Konsernin tuloslaskelma ilman kertaluontoisia eriä

Me	1.1.-30.9.2007	1.1.-30.9.2006	1.7.-30.9.2007	1.7.-30.9.2006	1.1.-31.12.2006
Liikevaihto	471,8	266,6	143,2	78,4	362,1
Liiketoiminnan muut tuotot	1,5	0,6	0,8	0,1	0,8
Liiketoiminnan kulut	-426,0	-244,9	-133,2	-75,7	-332,6
Poistot ja arvonalenemiset	-16,8	-12,9	-5,5	-4,4	-17,2
Osuus osakkuusyritysten tuloksesta	0,1	1,2	0,0	0,4	1,8
Liikevoitto	30,6	10,7	5,3	-1,2	14,9
% liikevaihdosta	6,5	4,0	3,7	-1,5	4,1
Rahoitustuotot ja -kulut	-17,6	-6,9	-7,0	-2,3	-9,9
Tulos rahoituserien jälkeen	13,1	3,8	-1,7	-3,4	5,0
% liikevaihdosta	2,8	1,4	-1,2	-4,3	1,4

Konsernin pro forma -tuloslaskelma

Me	1.1.-30.9.2007	1.1.-30.9.2006	1.7.-30.9.2007	1.7.-30.9.2006	1.1.-31.12.2006
Liikevaihto	471,8	444,9	143,2	136,4	602,3
Liiketoiminnan muut tuotot	20,7	1,4	0,8	0,4	1,7
Liiketoiminnan kulut	-431,6	-400,4	-134,0	-126,4	-542,0
Poistot ja arvonalenemiset	-18,4	-17,5	-5,6	-5,8	-23,7
Osuus osakkuusyritysten tuloksesta	0,1	1,2	0,0	0,4	1,8
Liikevoitto	42,6	29,6	4,3	4,9	40,0
% liikevaihdosta	9,0	6,7	3,0	3,6	6,6
Rahoitustuotot ja -kulut	-17,6	-13,1	-7,0	-3,8	-4,6
Tulos rahoituserien jälkeen	25,0	16,5	-2,7	1,1	35,5
% liikevaihdosta	5,3	3,7	-1,9	0,8	5,9
Verot	-1,2	-4,9	0,5	-0,9	-5,9
Tilikauden tulos	23,9	11,6	-2,2	0,2	29,6
Tilikauden tuloksen jakautuminen					
Emoyhtiön omistajille	23,1	10,6	-2,1	-0,1	27,2
Vähemmistölle	0,8	1,0	-0,1	0,3	2,4
	23,9	11,6	-2,2	0,2	29,6
Emoyhtiön omistajille kuuluvasta voitosta laskettu osakekohtainen tulos:					
- laimentamaton, e	2,19	1,10	-0,19	-0,01	2,80

Konsernin pro forma -tuloslaskelma ilman kertaluontoisia eriä

Me	1.1.-30.9.2007	1.1.-30.9.2006	1.7.-30.9.2007	1.7.-30.9.2006	1.1.-31.12.2006
Liikevaihto	471,8	444,9	143,2	136,4	602,3
Liiketoiminnan muut tuotot	1,5	1,4	0,8	0,4	1,7
Liiketoiminnan kulut	-426,0	-400,4	-133,2	-126,4	-541,9
Poistot ja arvonalenemiset	-16,8	-17,5	-5,5	-5,8	-23,5
Osuus osakkuusyhtiöiden tuloksesta	0,1	1,2	0,0	0,4	1,8
Liikevoitto	30,6	29,6	5,3	4,9	40,4
% liikevaihdosta	6,5	6,7	3,7	3,6	6,7
Rahoitustuotot ja -kulut	-17,6	-13,1	-7,0	-3,8	-18,8
Tulos rahoituserien jälkeen	13,1	16,5	-1,7	1,1	21,7
% liikevaihdosta	2,8	3,7	-1,2	0,8	3,6
Verot	-3,2	-4,9	0,2	-0,9	-5,1
Tilikauden tulos	9,8	11,6	-1,5	0,2	16,6
Tilikauden tuloksen jakautuminen					
Emoyhtiön omistajille	9,0	10,6	-1,4	-0,1	15,2
Vähemmistölle	0,8	1,0	-0,1	0,3	1,4
	9,8	11,6	-1,5	0,2	16,6
Emoyhtiön omistajille kuuluvasta voitosta laskettu osakekohtainen tulos:					
- laimentamaton, e	0,86	1,10	-0,13	-0,01	1,56

Konsernin tase

Me	30.9.2007	30.9.2006	31.12.2006
Varat			
Pitkäaikaiset varat			
Aineettomat hyödykkeet	2,4	1,9	2,0
Liikearvo	59,0	0,5	43,4
Sijoituskiinteistöt	1,8	1,9	1,9
Aineelliset hyödykkeet	210,4	160,3	213,7
Osuudet osakkuusyhtiöissä	0,3	7,4	7,4
Saamiset	5,1	0,5	1,0
Muut sijoitukset	0,5	0,5	0,5
Laskennalliset verosaamiset	8,8	8,1	8,2
Pitkäaikaiset varat yhteensä	288,4	181,1	278,2
Lyhytaikaiset varat			
Vaihto-omaisuus	80,6	39,9	78,5
Saamiset	101,7	42,3	95,9
Verosaamiset	0,9	0,0	0,0
Rahavarat	10,6	10,1	15,3
Lyhytaikaiset varat yhteensä	193,8	92,3	189,7
Varat yhteensä	482,2	273,5	467,9
Oma pääoma ja velat			
Oma pääoma			
Osakepääoma	21,9	19,4	20,0
Muu oma pääoma	70,1	34,5	35,1
Emoyhtiön omistajille kuuluva oma pääoma	92,0	53,9	55,2
Vähemmistöosuus	7,9	0,1	32,2
Oma pääoma yhteensä	99,9	54,0	87,3
Velat			
Pitkäaikaiset			
Pääomalaina	49,8	31,9	61,5
Korolliset velat	78,1	56,6	94,4
Korottomat velat	0,0	0,1	0,1
Varaukset	5,3	0,4	1,2
Laskennallinen verovelka	2,5	0,7	3,2
Lyhytaikaiset			
Pääomalaina	5,1	2,9	2,9
Korolliset velat	141,5	54,6	107,8
Korottomat velat	94,5	71,8	102,4
Tuloverovelat	0,3	-	2,0
Varaukset	5,0	0,5	4,9
Velat yhteensä	382,3	219,5	380,6
Oma pääoma ja velat yhteensä	482,2	273,5	467,9

Konsernin rahavirtalaskelma

Me	1.1.-30.9.2007	1.1.-30.9.2006	1.1.-31.12.2006
Liiketoiminnan rahavirta			
Tilikauden tulos rahoituserien jälkeen	25,0	3,8	4,6
Poistot ja arvonalennukset	18,4	12,9	17,4
Rahoituksen tuotot ja kulut	17,6	6,9	9,9
Muut tuotot ja kulut sekä muut korjaukset	-18,2	-0,3	0,2
Käyttöpääoman muutokset	-10,0	1,2	1,6
Liiketoiminnan rahavirta ennen rahoituseriä ja veroja	32,9	24,5	33,7
Saadut ja maksetut korot ja osinkotuotot	-14,9	-5,8	-7,6
Maksetut verot	-3,2	0,0	0,0
Liiketoiminnan nettorahavirta	14,8	18,7	26,2
Investointien rahavirta			
Investoinnit aineellisiin ja aineettomiin hyödykkeisiin	-14,9	-5,4	-7,0
Aineellisten ja aineettomien hyödykkeiden myynti	0,1	0,1	0,1
Muut investoinnit ja myönnettyt lainat	-5,1	-	-
Muut luovutustulot ja lainasaamisten takaisinmaksut	28,4	-	-
Tytäryritysten hankinta vähennettynä hankintahetken rahavarolla	-40,0	-	-97,4
Investointien nettorahavirta	-31,5	-5,3	-104,2
Rahoituksen rahavirta			
Maksetut osingot	-3,3	0,0	0,0
Osakeannista saadut maksut (vvk)	7,8	0,8	1,6
Vaihtovelkakirjalainan oman pääoman osuuden lisäys (+)/vähennys (-)	0,0	0,0	2,2
Rahoitusleasingvelkojen maksut	-1,9	-1,6	-2,2
Lyhytaikaisten lainojen lisäys (+)/vähennys (-)	34,5	0,0	26,1
Pitkäaikaisten lainojen lisäys (+)/vähennys (-)	-25,2	-7,8	60,4
Rahoituksen nettorahavirta	12,0	-8,6	88,1
Rahavarojen lisäys (+)/vähennys (-)	-4,7	4,8	10,0
Rahavarat tilikauden alussa	15,3	5,3	5,3
Rahavarat tilikauden lopussa	10,6	10,1	15,3
Muutos tilikauden aikana	-4,7	4,8	10,0

Laskelma konsernin oman pääoman muutoksista

Me	Osake- pääoma	Yli- kurssi- rahasto	Muut rahastot	Muunto- erot	Kertyneet voitto- varat	Yhteensä	Vähem- mistö- osuus	Oma pääoma yhteensä
Oma pääoma 1.1.2006	19,3	11,6	2,4	0,1	15,3	48,5	0,1	48,6
Johdannaiset			1,7			1,7		1,7
Muut muutokset				0,1		0,1		0,1
Osakepääoman korotus (optiot)	0,1	0,1	0,0	0,6		0,8		0,8
Vvk-lainan oman pääoman osuus			0,0			0,0		0,0
Tilikauden voitto					2,9	2,9	0,0	2,9
Oma pääoma 30.9.2006	19,4	11,6	4,0	0,7	18,1	53,9	0,1	54,0

Me	Osake- pääoma	Yli- kurssi- rahasto	Muut rahastot	Muunto- erot	Kertyneet voitto- varat	Yhteensä	Vähem- mistö- osuus	Oma pääoma yhteensä
Oma pääoma 1.1.2007	20,0	12,4	3,4	0,1	19,1	55,2	32,2	87,3
Johdannaiset			0,0			0,0		0,0
Osakeperusteiset maksut			0,0			0,0		0,0
Muuntoeron muutos				10,6		10,6	0,6	11,3
Muutos oman pääoman suojauksessa				-2,2		-2,2		-2,2
Osingonjako					-2,5	-2,5	-0,8	-3,3
Osakepääoman korotus, vvk-laina	1,8	2,5	3,4			7,8		7,8
Vvk-lainan oman pääoman osuus			0,0			0,0		0,0
Vähemmistöosuuden muutos						0,0	-24,8	-24,8
Tilikauden voitto					23,1	23,1	0,8	23,9
Oma pääoma 30.9.2007	21,9	14,9	6,9	8,6	39,7	92,0	7,9	99,9

Tunnusluvut

	30.9.2007	30.9.2006	31.12.2006	pro forma 31.12.2006
Omavaraisuusaste, %	20,8	19,7	18,7	-
Oma pääoma/osake, e	8,41	5,56	5,50	-
Sijoitettu pääoma kauden lopussa	374,5	200,0	354,0	-
Sijoitetun pääoman tuotto, %	15,7	8,0	6,6	11,3
Sijoitetun pääoman tuotto, % ilman kertaluontoisia eriä	11,4	8,0	-	11,4
Oman pääoman tuotto, %	34,7	7,3	6,0	33,9
Oman pääoman tuotto, % ilman kertaluontoisia eriä	14,3	7,3	-	19,0
Korolliset nettovelat, pääomalaina velkana, Me	263,9	135,9	251,4	-
Net gearing, %, pääomalaina velkana	264,2	251,8	287,8	-
Tilaukanta, Me	125,0	64,9	101,0	95,4
Bruttoinvestoinnit ilman rahoitusleasinginvestointeja, Me	55,0	5,3	118,4	-
Bruttoinvestoinnit sis. rahoitusleasing, Me	55,2	10,4	123,6	-
Henkilöstö keskimäärin kauden aikana	4 210	2 183	2 196	-
Henkilöstö kauden lopussa	4 192	2 239	4 316	-
Viennin ja ulkomaantoimintojen osuus liikevaihdosta, %	89,1	82,5	82,4	-
Vastuusitoumukset, Me	181,8	96,4	190,1	-
Laimentamaton osakekohtainen tulos, e	2,19	0,30	0,36	-
Laimennusvaikutuksella oikaistu osakekohtainen tulos, e	1,75	0,30	0,36	-

Aineellisten hyödykkeiden ja liikearvon muutokset

Me	1-9/2007	1-9/2006	1-12/2006
Aineellisten hyödykkeiden muutokset			
Hankintameno kauden alussa	513,7	339,4	339,4
Muuntoerot	10,7	0,5	2,5
Lisäykset	11,0	10,2	175,3
Tytäryritysten myynti	-15,3	-	-
Vähennykset	-0,8	-2,4	-3,5
Hankintameno kauden lopussa	519,3	347,6	513,7
Kertyneet poistot kauden alussa	-300,0	-176,8	-176,8
Muuntoerot	-8,1	-0,3	-1,4
Lisäysten kertyneet poistot	-2,2	0,0	-108,0
Vähennysten ja siirtojen kertyneet poistot	0,4	2,2	3,1
Yritysmyyntien kertyneet poistot	10,7	-	-
Tilikauden poistot ja arvonalennukset	-18,1	-12,4	-16,8
Kertyneet poistot kauden lopussa	-317,2	-187,4	-300,0
Tasearvo kauden lopussa	202,1	160,3	213,7
Liikearvo			
Hankintameno kauden alussa	45,7	2,8	2,8
Lisäykset	11,9	-	42,9
Muuntoero	3,7	-	-
Hankintameno kauden lopussa	61,3	2,8	45,7
Kertyneet poistot kauden alussa	-2,3	-2,3	-2,3
Kertyneet poistot kauden lopussa	-2,3	-2,3	-2,3
Tasearvo kauden lopussa	59,0	0,5	43,4

Segmentit

ENSISIJAINEN SEGMENTTI

Valimot, Me	30.9.2007	30.9.2006	31.12.2006
Varat	127,8	133,0	135,1
Velat	36,6	39,4	40,4
Investoinnit (sis. rahoitusleasing)	3,2	3,0	4,3
Poistot	7,8	6,6	11,2

Konepajat, Me	30.9.2007	30.9.2006	31.12.2006
Varat	57,0	50,2	53,9
Velat	24,6	20,5	23,3
Investoinnit (sis. rahoitusleasing)	1,8	4,6	5,4
Poistot	2,6	2,8	3,4

Döktas, Me	30.9.2007	30.9.2006	31.12.2006
Varat	206,2	-	182,3
Velat	20,5	-	28,6
Investoinnit (sis. rahoitusleasing)	8,4	-	-
Poistot	4,9	-	-

TOISSIJAINEN SEGMENTTI

Pohjoismaat, Me	30.9.2007	30.9.2006	31.12.2006
Varat	206,6	199,5	194,1
Investoinnit (sis. rahoitusleasing)	4,8	8,8	10,2

Muut Euroopan maat, Me	30.9.2007	30.9.2006	31.12.2006
Varat	275,6	74,0	273,9
Investoinnit (sis. rahoitusleasing)	10,2	1,6	1,9

Konsernin kehitys

LIKEVAIHTO MARKKINA-ALUEITTAIN

Me	1-12/2006	1-9/2006	1-9/2007
Pohjoismaat	177,1	128,3	138,6
Muu Eurooppa	162,6	121,4	310,0
Muut maat	22,5	16,9	23,2
Yhteensä	362,1	266,6	471,8

LIKEVAIHDON KEHITYS MARKKINA-ALUEITTAIN

Me	Q1/06	Q2/06	Q3/06	Q4/06	Q1/07	Q2/07	Q3/07
Pohjoismaat	45,6	47,3	35,4	48,8	53,7	46,5	38,5
Muu Eurooppa	42,1	42,2	37,1	41,2	106,7	106,6	96,7
Muut maat	5,9	5,1	5,9	5,5	7,4	7,7	8,0
Yhteensä	93,6	94,6	78,4	95,5	167,9	160,7	143,2

KONSERNIN KEHITYS

Me	1-12/2006	1-9/2006	1-9/2007
Liikevaihto	362,1	266,6	471,8
Liikevoitto	14,5	10,7	42,6
Nettorahoituskulut	-9,9	-6,9	-17,6
Tulos rahoituserien jälkeen	4,6	3,8	25,0

KONSERNIN KEHITYS LIIKETOIMINTARYHMITÄIN

Liikevaihto, Me	1-12/2006	1-9/2006	1-9/2007
Valimot	224,5	167,8	177,5
Konepajat	137,9	101,3	116,9
Döktas	-	-	176,9
Muu liiketoiminta ja sisäiset erät	-0,3	-2,4	0,4
Componenta yhteensä	362,1	266,6	471,8

Liikevoitto, Me	1-12/2006	1-9/2006	1-9/2007
Valimot	6,6	5,1	12,0
Konepajat	5,8	4,0	3,9
Döktas	-	-	13,3
Muu liiketoiminta ja sisäiset erät	2,1	1,8	13,4
Componenta yhteensä	14,5	10,7	42,6

Tilaukanta, Me	12/2006	9/2006	9/2007
Valimot ja konepajat	52,0	50,0	62,7
Döktas	34,7	-	45,4
Muu liiketoiminta	14,3	14,9	16,9
Componenta yhteensä	101,0	64,9	125,0

KONSERNIN KEHITYS NELJÄNNESVUOSITTAIN

Me	Q1/06	Q2/06	Q3/06	Q4/06	Q1/07	Q2/07	Q3/07
Liikevaihto	93,6	94,6	78,4	95,5	167,9	160,7	143,2
Liikevoitto	5,3	6,6	-1,2	3,8	26,6	11,7	4,3
Nettorahoituskulut	-2,2	-2,5	-2,3	-3,0	-4,4	-6,2	-7,0
Tulos rahoituserien jälkeen	3,1	4,1	-3,4	0,9	22,2	5,5	-2,7

LIIKETOIMINTARYHMIEN KEHITYS NELJÄNNESVUOSITTAIN

Liikevaihto, Me	Q1/06	Q2/06	Q3/06	Q4/06	Q1/07	Q2/07	Q3/07
Valimot	57,5	61,2	49,1	56,8	63,1	62,0	52,4
Konepajat	35,4	35,1	30,7	36,7	41,2	40,6	35,2
Döktas	-	-	-	-	61,5	60,2	55,2
Muu liiketoiminta ja sisäiset erät	0,7	-1,7	-1,4	2,1	2,1	-2,0	0,4
Componenta yhteensä	93,6	94,6	78,4	95,5	167,9	160,7	143,2

Liikevoitto, Me	Q1/06	Q2/06	Q3/06	Q4/06	Q1/07	Q2/07	Q3/07
Valimot	2,9	4,2	-2,1	1,6	5,2	6,1	0,8
Konepajat	1,8	1,5	0,6	1,8	1,5	1,3	1,1
Döktas	-	-	-	-	5,6	5,1	2,6
Muu liiketoiminta ja sisäiset erät	0,5	0,8	0,3	0,5	14,3	-0,7	-0,1
Componenta yhteensä	5,3	6,6	-1,2	3,8	26,6	11,7	4,3

Tilaukanta kauden lopussa, Me	Q1/06	Q2/06	Q3/06	Q4/06	Q1/07	Q2/07	Q3/07
Valimot ja konepajat	52,6	48,9	50,0	52,0	51,4	53,6	62,7
Döktas	-	-	-	34,7	42,3	39,3	45,4
Muu liiketoiminta	12,9	12,7	14,9	14,3	11,0	14,0	16,9
Componenta yhteensä	65,5	61,6	64,9	101,0	104,7	106,9	125,0

KONSERNIN KEHITYS ILMAN KERTALUONTOISIA ERIÄ

Me	1-12/2006	1-9/2006	1-9/2007
Liikevaihto	362,1	266,6	471,8
Liikevoitto	14,9	10,7	30,6
Nettorahoituskulut	-9,9	-6,9	-17,6
Tulos rahoituserien jälkeen	5,0	3,8	13,1

KONSERNIN KEHITYS LIIKETOIMINTADIVISIOONITTAIN ILMAN KERTALUONTOISIA ERIÄ

Liikevoitto, Me	1-12/2006	1-9/2006	1-9/2007
Valimot	6,6	5,1	12,0
Konepajat	5,8	4,0	3,9
Döktas	-	-	13,3
Muu liiketoiminta ja sisäiset erät	2,5	1,8	1,4
Componenta yhteensä	14,9	10,7	30,6

KONSERNIN KEHITYS NELJÄNNESVUOSITTAIN ILMAN KERTALUONTOISIA ERIÄ

Me	Q1/06	Q2/06	Q3/06	Q4/06	Q1/07	Q2/07	Q3/07
Liikevaihto	93,6	94,6	78,4	95,5	167,9	160,7	143,2
Liikevoitto	5,3	6,6	-1,2	4,2	13,7	11,7	5,3
Nettorahoituskulut	-2,2	-2,5	-2,3	-3,0	-4,4	-6,2	-7,0
Tulos rahoituserien jälkeen	3,1	4,1	-3,4	1,2	9,3	5,5	-1,7

LIIKETOIMINTARYHMIEN KEHITYS NELJÄNNESVUOSITTAIN ILMAN KERTALUONTOISIA ERIÄ

Liikevoitto, Me	Q1/06	Q2/06	Q3/06	Q4/06	Q1/07	Q2/07	Q3/07
Valimot	2,9	4,2	-2,1	1,6	5,2	6,1	0,8
Konepajat	1,8	1,5	0,6	1,8	1,5	1,3	1,1
Döktas	-	-	-	-	5,6	5,1	2,6
Muu liiketoiminta ja sisäiset erät	0,5	0,8	0,3	0,8	1,4	-0,8	0,8
Componenta yhteensä	5,3	6,6	-1,2	4,2	13,7	11,7	5,3

Konsernin kehitys, pro forma -luvut

LIKEVAIHTO MARKKINA-ALUEITTAIN, PRO FORMA

Me	1-12/2006	1-9/2006	1-9/2007
Pohjoismaat	177,9	129,0	138,6
Muu Eurooppa	395,0	293,9	310,0
Muut maat	29,4	22,0	23,2
Yhteensä	602,3	444,9	471,8

LIKEVAIHDON KEHITYS MARKKINA-ALUEITTAIN, PRO FORMA

Me	Q1/06	Q2/06	Q3/06	Q4/06	Q1/07	Q2/07	Q3/07
Pohjoismaat	45,9	47,5	35,6	48,9	53,7	46,5	38,5
Muu Eurooppa	98,9	101,6	93,4	101,1	106,7	106,6	96,7
Muut maat	7,5	7,1	7,4	7,4	7,4	7,7	8,0
Yhteensä	152,3	156,2	136,4	157,4	167,9	160,7	143,2

KONSERNIN KEHITYS, PRO FORMA

Me	1-12/2006	1-9/2006	1-9/2007
Liikevaihto	602,3	444,9	471,8
Liikevoitto	40,0	29,6	42,6
Nettorahoituskulut	-4,7	-13,1	-17,6
Tulos rahoituserien jälkeen	35,5	16,5	25,0

KONSERNIN KEHITYS LIIKETOIMINTARYHMITÄIN, PRO FORMA

Liikevaihto, Me	1-12/2006	1-9/2006	1-9/2007
Valimot	224,5	167,8	177,5
Konepajat	137,9	101,3	116,9
Döktas	218,2	160,9	176,9
Muu liiketoiminta ja sisäiset erät	21,9	14,9	0,4
Componenta yhteensä	602,3	444,9	471,8

Liikevoitto, Me	1-12/2006	1-9/2006	1-9/2007
Valimot	6,6	5,1	12,0
Konepajat	5,8	4,0	3,9
Döktas	24,2	17,9	13,3
Muu liiketoiminta ja sisäiset erät	3,4	2,6	13,4
Componenta yhteensä	40,0	29,6	42,6

Tilaukanta, Me	12/2006	9/2006	9/2007
Valimot ja konepajat	52,0	50,0	62,7
Döktas	34,7	38,0	45,4
Muu liiketoiminta	8,8	12,7	16,9
Componenta yhteensä	95,4	100,7	125,0

KONSERNIN KEHITYS NELJÄNNESVUOSITTAIN, PRO FORMA

Me	Q1/06	Q2/06	Q3/06	Q4/06	Q1/07	Q2/07	Q3/07
Liikevaihto	152,3	156,2	136,4	157,4	167,9	160,7	143,2
Liikevoitto	9,6	15,1	4,9	10,4	26,6	11,7	4,3
Nettorahoituskulut	-4,2	-5,0	-3,8	8,6	-4,4	-6,2	-7,0
Tulos rahoituserien jälkeen	5,4	10,1	1,1	19,0	22,2	5,5	-2,7

LIIKETOIMINTARYHMIEN KEHITYS NELJÄNNESVUOSITTAIN, PRO FORMA

Liikevaihto, Me	Q1/06	Q2/06	Q3/06	Q4/06	Q1/07	Q2/07	Q3/07
Valimot	57,5	61,2	49,1	56,8	63,1	62,0	52,4
Konepajat	35,4	35,1	30,7	36,7	41,2	40,6	35,2
Döktas	52,8	56,0	52,3	57,1	61,5	60,2	55,2
Muu liiketoiminta ja sisäiset erät	6,6	4,0	4,3	7,0	2,1	-2,0	0,4
Componenta yhteensä	152,3	156,2	136,4	157,4	167,9	160,7	143,2

Liikevoitto, Me	Q1/06	Q2/06	Q3/06	Q4/06	Q1/07	Q2/07	Q3/07
Valimot	2,9	4,2	-2,1	1,6	5,2	6,1	0,8
Konepajat	1,8	1,5	0,6	1,8	1,5	1,3	1,1
Döktas	3,8	8,2	5,9	6,3	5,6	5,1	2,6
Muu liiketoiminta ja sisäiset erät	1,0	1,1	0,4	0,8	14,3	-0,7	-0,1
Componenta yhteensä	9,6	15,1	4,9	10,4	26,6	11,7	4,3

Tilaukanta kauden lopussa, Me	Q1/06	Q2/06	Q3/06	Q4/06	Q1/07	Q2/07	Q3/07
Valimot ja konepajat	52,6	48,9	50,0	52,0	51,4	53,6	62,7
Döktas	41,0	33,0	38,0	34,7	42,3	39,3	45,4
Muu liiketoiminta	10,0	10,1	12,7	8,8	11,0	14,0	16,9
Componenta yhteensä	103,6	92,0	100,7	95,4	104,7	106,9	125,0

KONSERNIN KEHITYS ILMAN KERTALUONTOISIA ERIÄ, PRO FORMA

Me	1-12/2006	1-9/2006	1-9/2007
Liikevaihto	602,3	444,9	471,8
Liikevoitto	40,4	29,6	30,6
Nettorahoituskulut	-18,8	-13,1	-17,6
Tulos rahoituserien jälkeen	21,7	16,5	13,1

KONSERNIN KEHITYS LIIKETOIMINTADIVISIOONITTAIN ILMAN KERTALUONTOISIA ERIÄ, PRO FORMA

Liikevoitto, Me	1-12/2006	1-9/2006	1-9/2007
Valimot	6,6	5,1	12,0
Konepajat	5,8	4,0	3,9
Döktas	24,2	17,9	13,3
Muu liiketoiminta ja sisäiset erät	3,7	2,6	1,4
Componenta yhteensä	40,4	29,6	30,6

KONSERNIN KEHITYS NELJÄNNESVUOSITTAIN ILMAN KERTALUONTOISIA ERIÄ, PRO FORMA

Me	Q1/06	Q2/06	Q3/06	Q4/06	Q1/07	Q2/07	Q3/07
Liikevaihto	152,3	156,2	136,4	157,4	167,9	160,7	143,2
Liikevoitto	9,6	15,1	4,9	10,7	13,7	11,7	5,3
Nettorahoituskulut	-4,2	-5,0	-3,8	-5,5	-4,4	-6,2	-7,0
Tulos rahoituserien jälkeen	5,4	10,1	1,1	5,2	9,3	5,5	-1,7

LIIKETOIMINTARYHMIEN KEHITYS NELJÄNNESVUOSITTAIN ILMAN KERTALUONTOISIA ERIÄ, PRO FORMA

Liikevoitto, Me	Q1/06	Q2/06	Q3/06	Q4/06	Q1/07	Q2/07	Q3/07
Valimot	2,9	4,2	-2,1	1,6	5,2	6,1	0,8
Konepajat	1,8	1,5	0,6	1,8	1,5	1,3	1,1
Döktas	3,8	8,2	5,9	6,3	5,6	5,1	2,6
Muu liiketoiminta ja sisäiset erät	1,0	1,1	0,4	1,1	1,4	-0,8	0,8
Componenta yhteensä	9,6	15,1	4,9	10,7	13,7	11,7	5,3

Suurimmat osakkeenomistajat 30.9.2007

Osakkaan nimi		Osakkeet	Osuus äänivallasta
1 Lehtonen Heikki		4 039 334	36,92 %
Cabana Trade S.A.	3 801 988		
Oy Högfors-Trading Ab	237 346		
2 Etra-Invest Oy Ab		2 224 750	20,33 %
3 Inkinen Simo-Pekka		336 660	3,08 %
Inkinen Simo-Pekka	333 660		
Väli-Gunnarla Avoin Yhtiö	3 000		
4 OP-Suomi Pienyhtiöt		269 179	2,46 %
5 Keskinäinen Eläkevakuutusyhtiö Ilmarinen		257 600	2,35 %
6 Lehtonen Anna-Maria		178 823	1,63 %
7 FIM Fenno Sijoitusrahasto		177 478	1,62 %
8 Laakkonen Mikko		143 000	1,31 %
9 SR eQ Suomi Pienyhtiöt		128 971	1,18 %
10 Bergholm Heikki		113 490	1,04 %
Hallintarekisteröidyt osakkeet		437 298	4,00 %
Muut osakkaat		2 634 315	24,08 %
Yhteensä		10 940 898	100,00 %

Hallituksen jäsenten omistusosuus on 38,1 %. Kaikilla osakkeilla on yhtäläinen äänioikeus.

Jos kaikki vaihtovelkakirjat konvertoidaan osakkeiksi, hallituksen jäsenten omistusosuus muuttuu 31,5 %:iin.

COMPONENTA

COMPONENTA OYJ
Panuntie 4, 00610 Helsinki
puh 010 403 00 • fax 010 403 2721
www.componenta.com