

COMPONENTA

Componenta Oyj osavuosisikatsaus

1.1. – 31.3.2007

COMPONENTA

Tuloslaskelma

Me	2007	pro forma 2006	pro forma 2006
	1 - 3	1 - 3	1 - 12
Liikevaihto	167,9	152,3	602,3
Liikevoitto ennen kertaluontoisia eriä	13,7	9,6	40,4
Nettorahoituskulut	-4,4	-4,2	-18,8
Tulos rahoituserien jälkeen, ennen kertaluontoisia eriä	9,3	5,4	21,7
Kertaluonteiset erät	12,9	0,0	13,8
Tulos rahoituserien jälkeen	22,2	5,4	35,5
Nettotulos	20,9	4,0	27,2
Tulos/osake, e ilman kertaluontoisia eriä	0,69	0,44	1,56
Tulos/osake, e	2,06	0,44	2,80

COMPONENTA

Tunnusluvut

	31.3.2007	31.3.2006	31.12.2006
Omavaraisuusaste, % (pääomalaina omana pääomana)	29,4	31,6	32,5
Oman pääoman tuotto, %	102,4	17,9	*) 33,9
Oman pääoman tuotto, % (ilman kertaluontoisia eriä)	33,1	17,9	*) 19,0
Sijoitetun pääoman tuotto, %	29,6	11,5	*) 11,3
Sijoitetun pääoman tuotto, % (ilman kertaluontoisia eriä)	15,4	11,5	*) 11,4
Korolliset nettovelat, Me (pääomalaina omana pääomana)	210,7	107,9	186,9
Net gearing, % (pääomalaina omana pääomana)	148,0	124,8	123,1
Tilauuskanta, Me	104,7	*) 103,6	*) 95,4
Bruttoinvestoinnit, Me	42,6	2,3	123,6
Henkilöstö keskimäärin	4 235	*) 3 992	*) 4 316

COMPONENTA

Rahavirtalaskelma

Me	2007	2006	2006
	1 - 3	1 - 3	1 - 12
Tilikauden tulos rahoituserien jälkeen	22,2	3,1	4,6
Poistot ja arvonalennukset	7,3	4,3	17,4
Rahoituksen tuotot ja kulut	4,4	2,2	9,9
Muut tuotot ja kulut sekä muut korjaukset	-14,2	3,8	0,2
Käyttöpääoman muutokset	-15,5	-6,5	1,6
Liiketoiminnan rahavirta ennen rahoituseriä ja veroja	4,1	6,9	33,7
Saadut ja maksetut korot ja osinkotuotot	-3,3	-2,3	-7,6
Maksetut verot	-1,2	0,0	0,0
Liiketoiminnan nettorahavirta	-0,3	4,6	26,2
Investointien nettorahavirta	-19,2	-1,4	-104,2
Rahoituksen nettorahavirta	24,2	-5,6	88,1
Rahavarojen lisäys (+)/vähennys (-)	4,8	-2,4	10,0

COMPONENTA

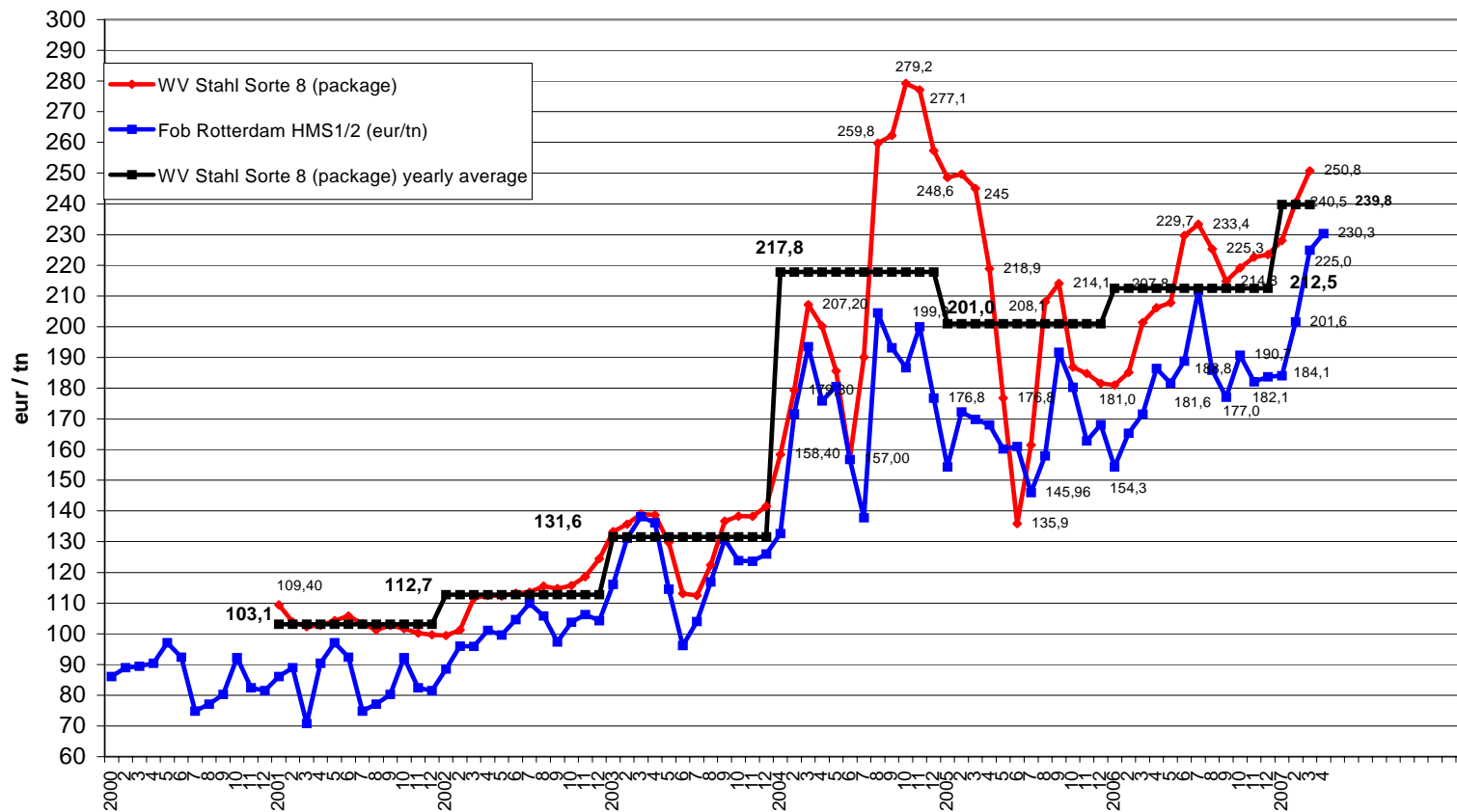
Katsauskausi lyhyesti

- Liikevaihto kasvoi vertailukelpoisesti 12,2 % 167,9 Me:oon (152,3Me)
- Liikevoitto kasvoi 42,7 % 13,7 Me:oon (9,6 Me)
- Tulos rahoituserien jälkeen parani 72,2 % 9,3 Me:oon (5,4 Me)
- Tulos/osake parani 56,8 % 0,69 e:oon (0,44 e)
- Karkkilan valimon ja Heerlen Furan -valimon liiketulokset paranivat katsauskaudella selvästi.
- Döktasin integraatio on toteutunut suunnitelmien mukaan. Osa synergiahyödyistä toteutuu jo tänä vuonna.
- Romun hinta jatkoi nousua ensimmäisellä vuosineljänneksellä.

COMPONENTA

Wvstahl Sorte 8 / pakettromu (eur/tn) (Lähde: Wvstahl)

Updated 03.04.2007



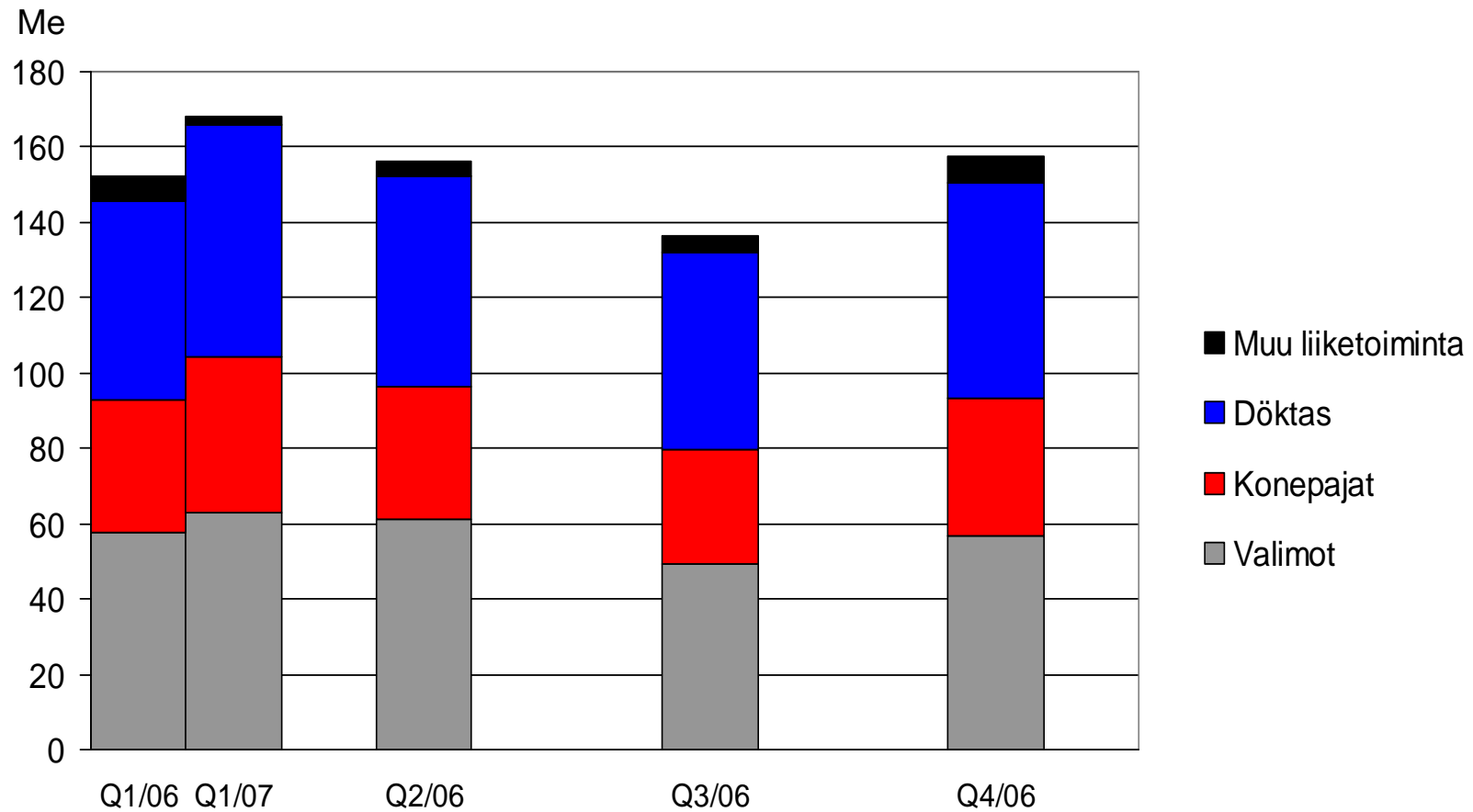
COMPONENTA

Liikevaihdon ja tilauskannan kehitys

- Vertailukelpoinen kehitys asiakastoimialoittain:
 - Raskas ajoneuvoteollisuus +2 %
 - Työkoneteollisuus +11 %
 - Energia- ja voimansiirtoteollisuus +31 %
 - Koneenrakennusteollisuus +12 %
 - Kevyt ajoneuvoteollisuus +12 %
- Componentan tilauskanta oli 104,7 Me (103,6 Me) maaliskuun lopussa.

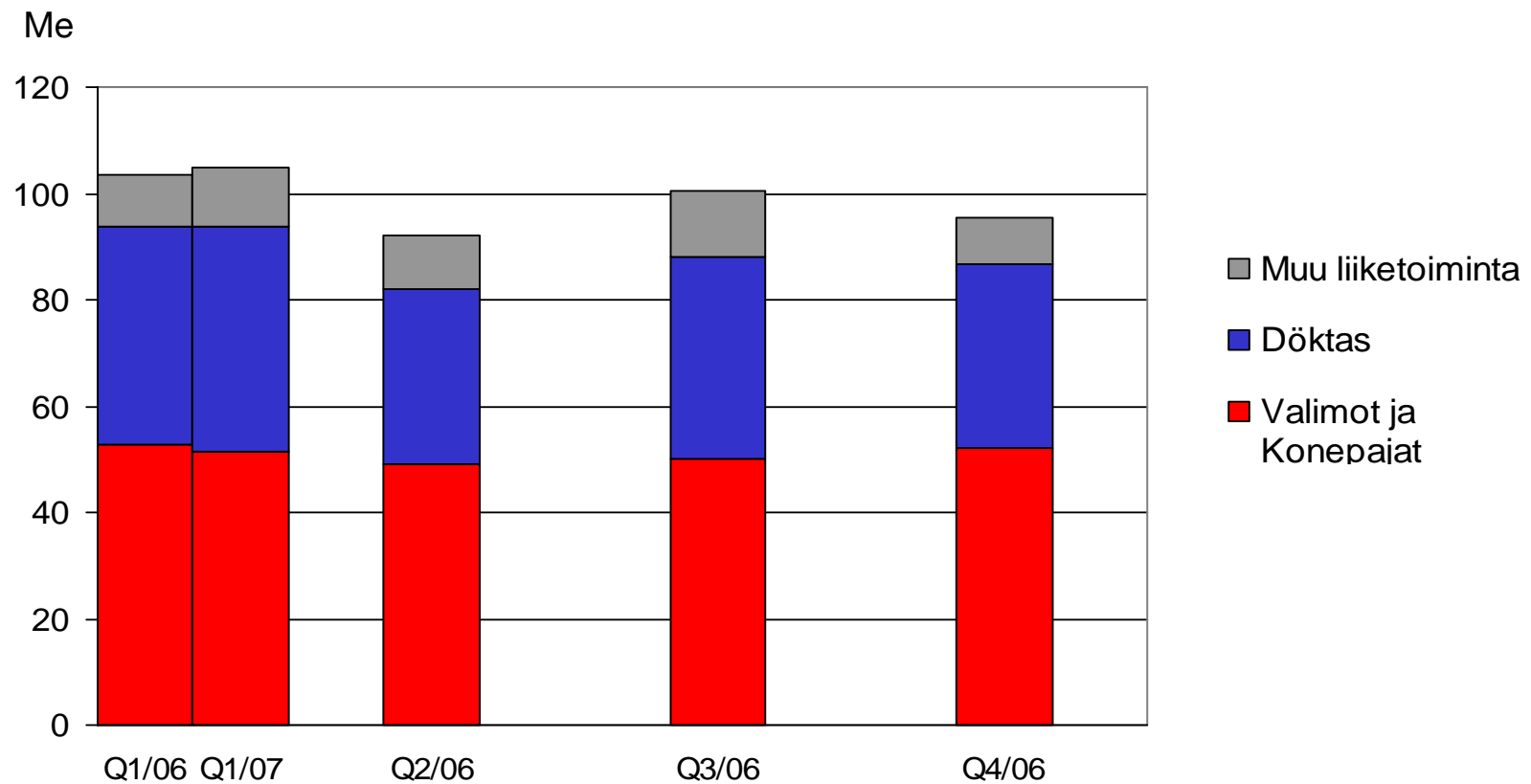
COMPONENTA

Liikevaihdon kehitys



COMPONENTA

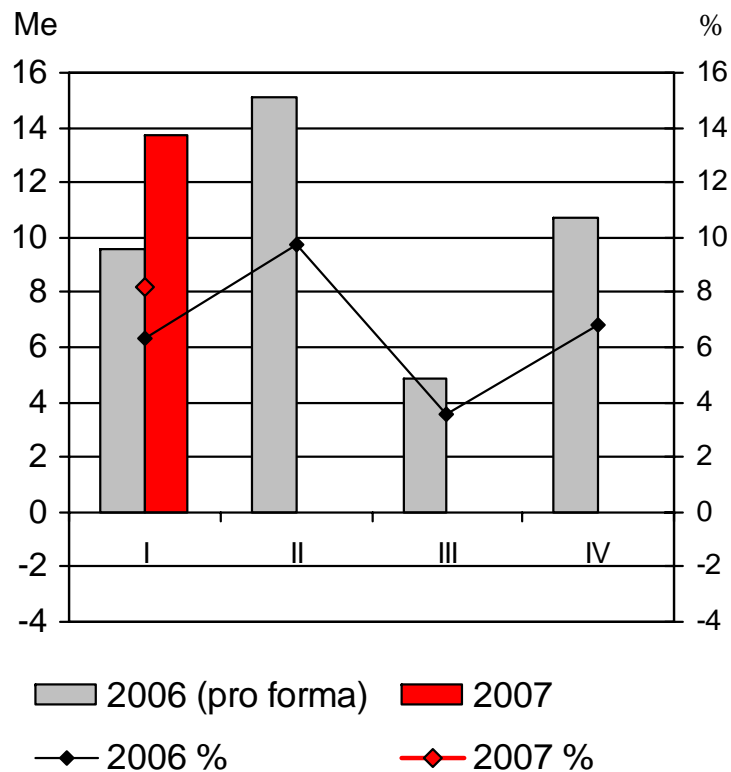
Tilaukannan kehitys



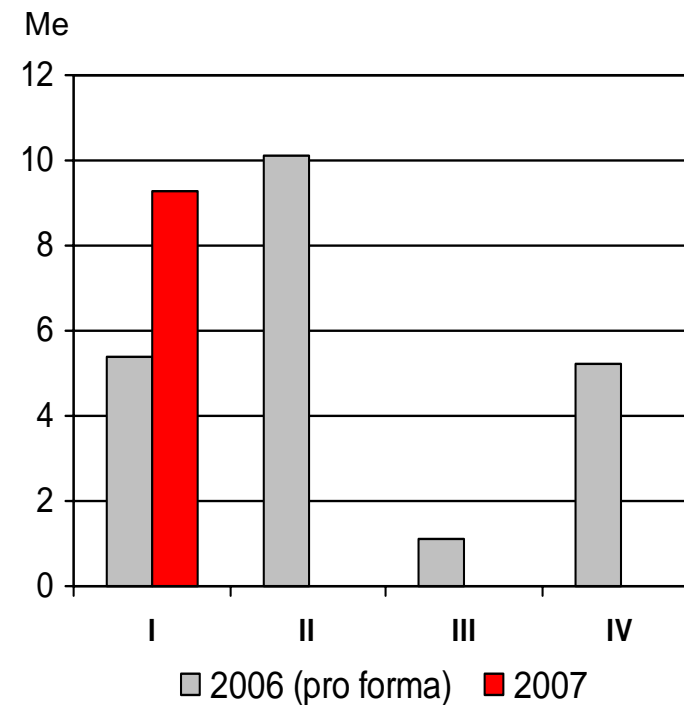
COMPONENTA

Liikevoitto ja tulos rahoituserien jälkeen ennen kertaluontoisia eriä

Liikevoitto

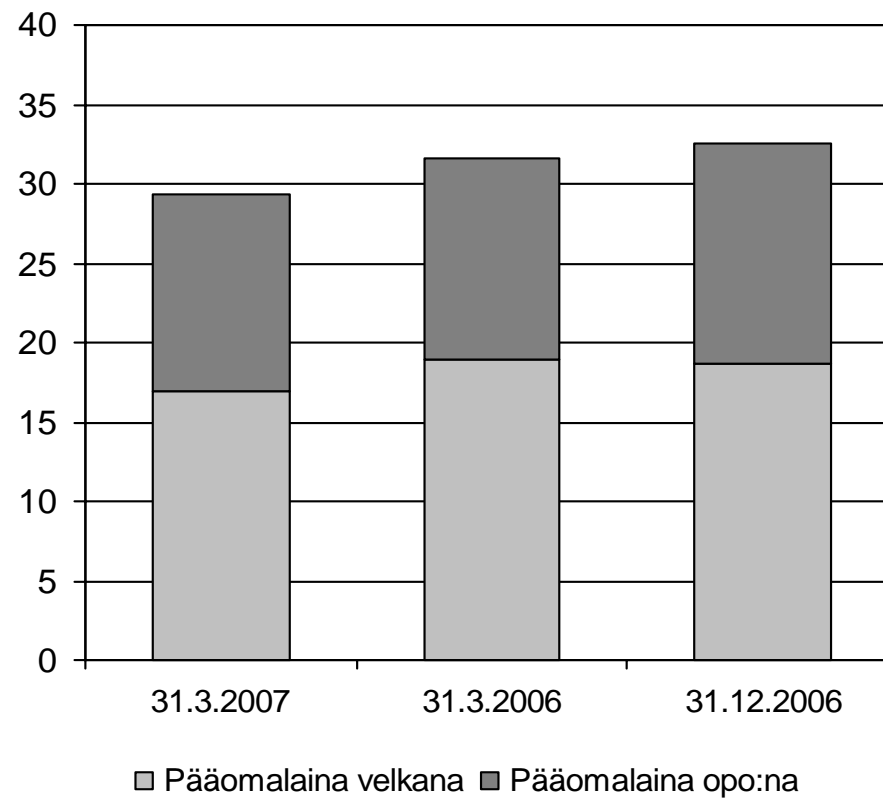


Tulos rahoituserien jälkeen



COMPONENTA

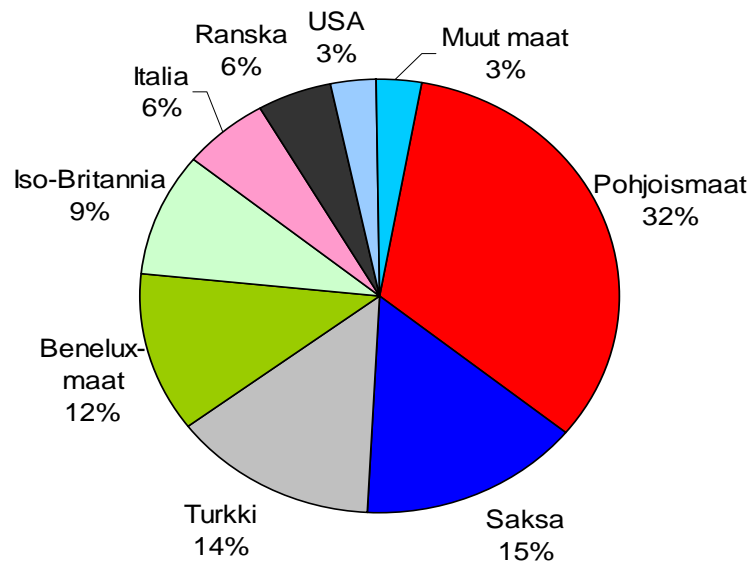
Omavaraisuusaste %



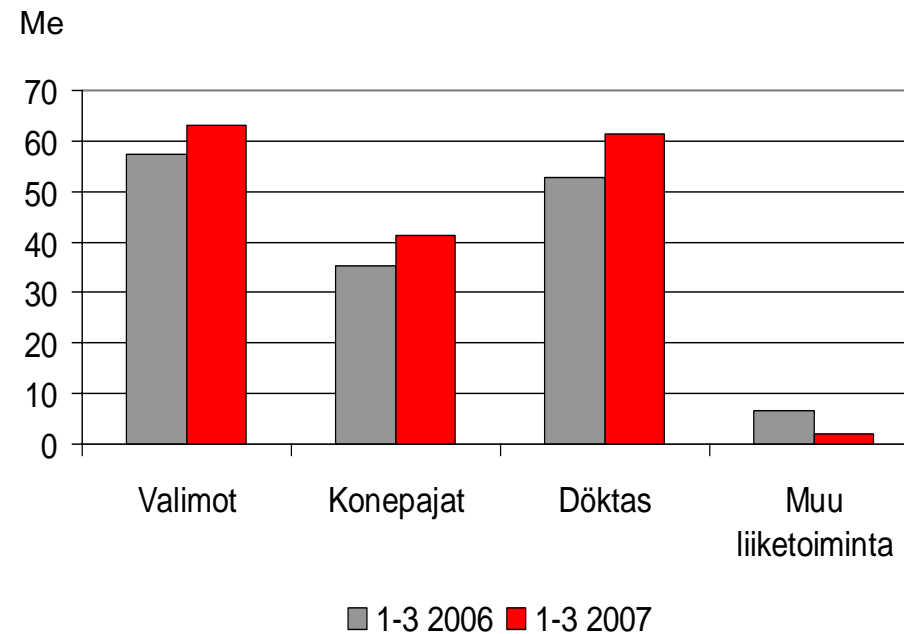
COMPONENTA

Myynnin jakautuminen

Myynti markkina- alueittain



Myynti liiketoimintaryhmittäin



COMPONENTA

Myynti asiakasteollisuuksille



**Raskaat
ajoneuvot**

28% (30%)

Työkoneet

35% (35%)

**Koneen-
rakennus**

11% (10%)

**Energia ja
voimansiirto**

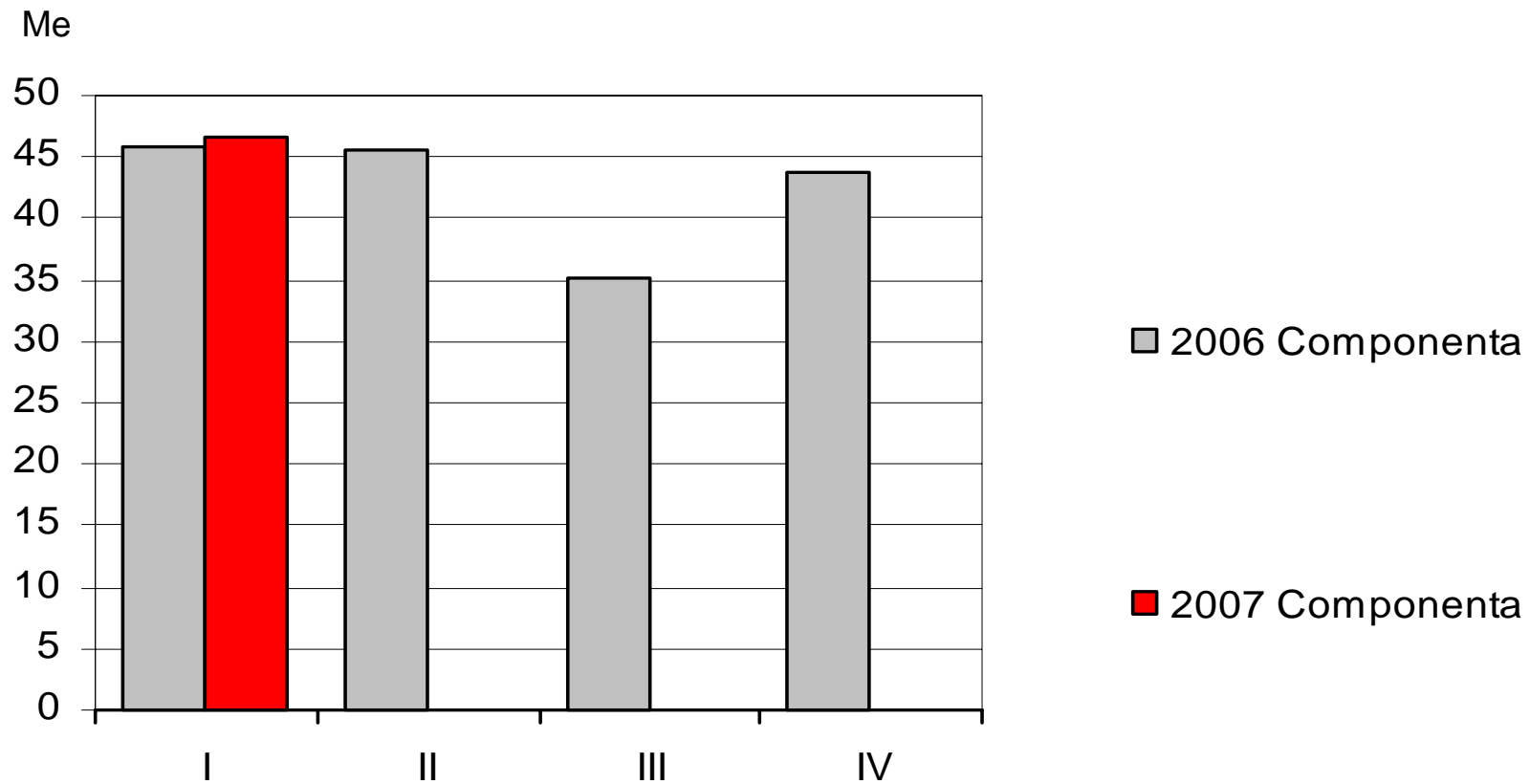
9% (7%)

**Kevyet
ajoneuvot**

17% (17%)

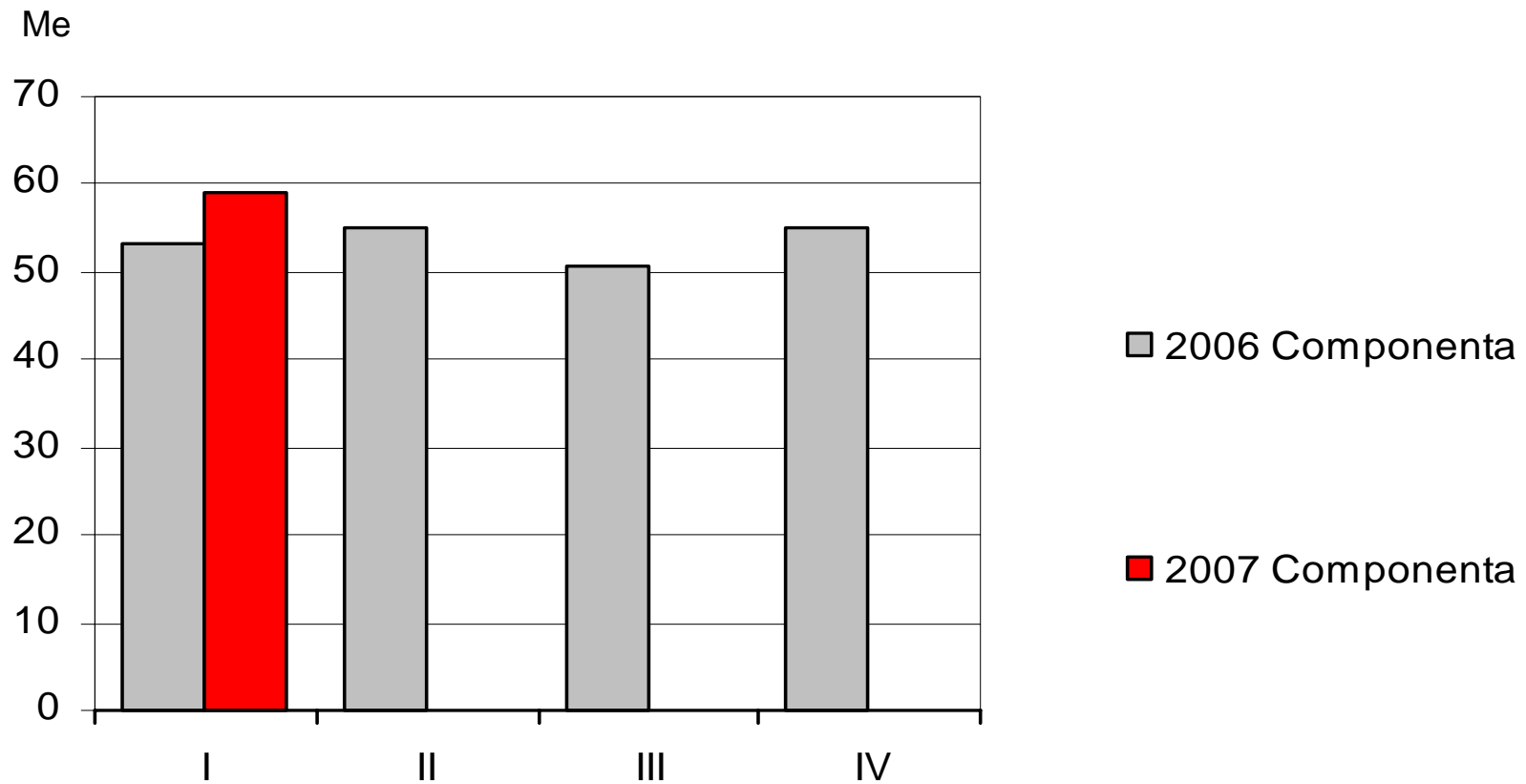
COMPONENTA

Myynti raskaalle ajoneuvoteollisuudelle



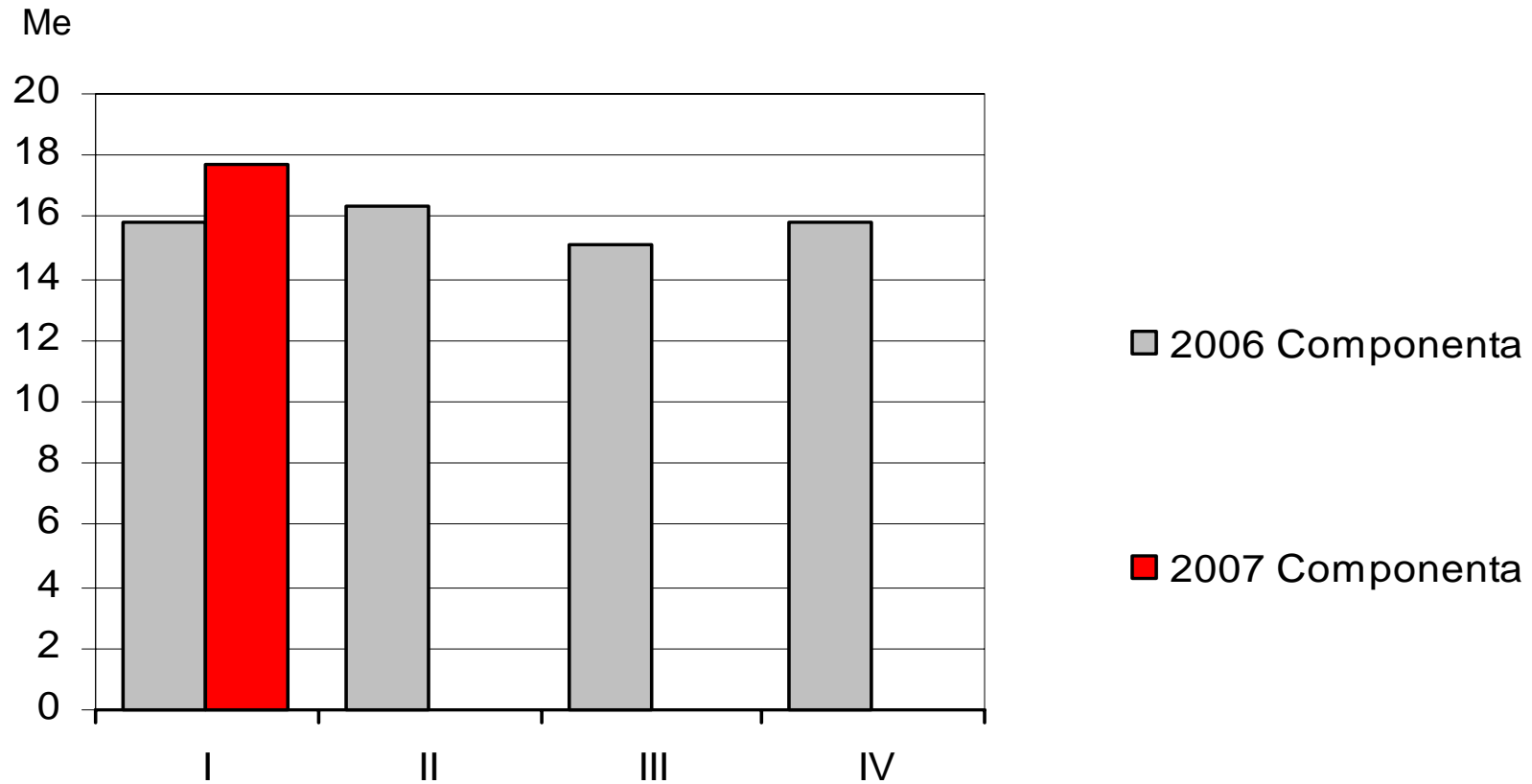
COMPONENTA

Myynti työkoneteollisuudelle



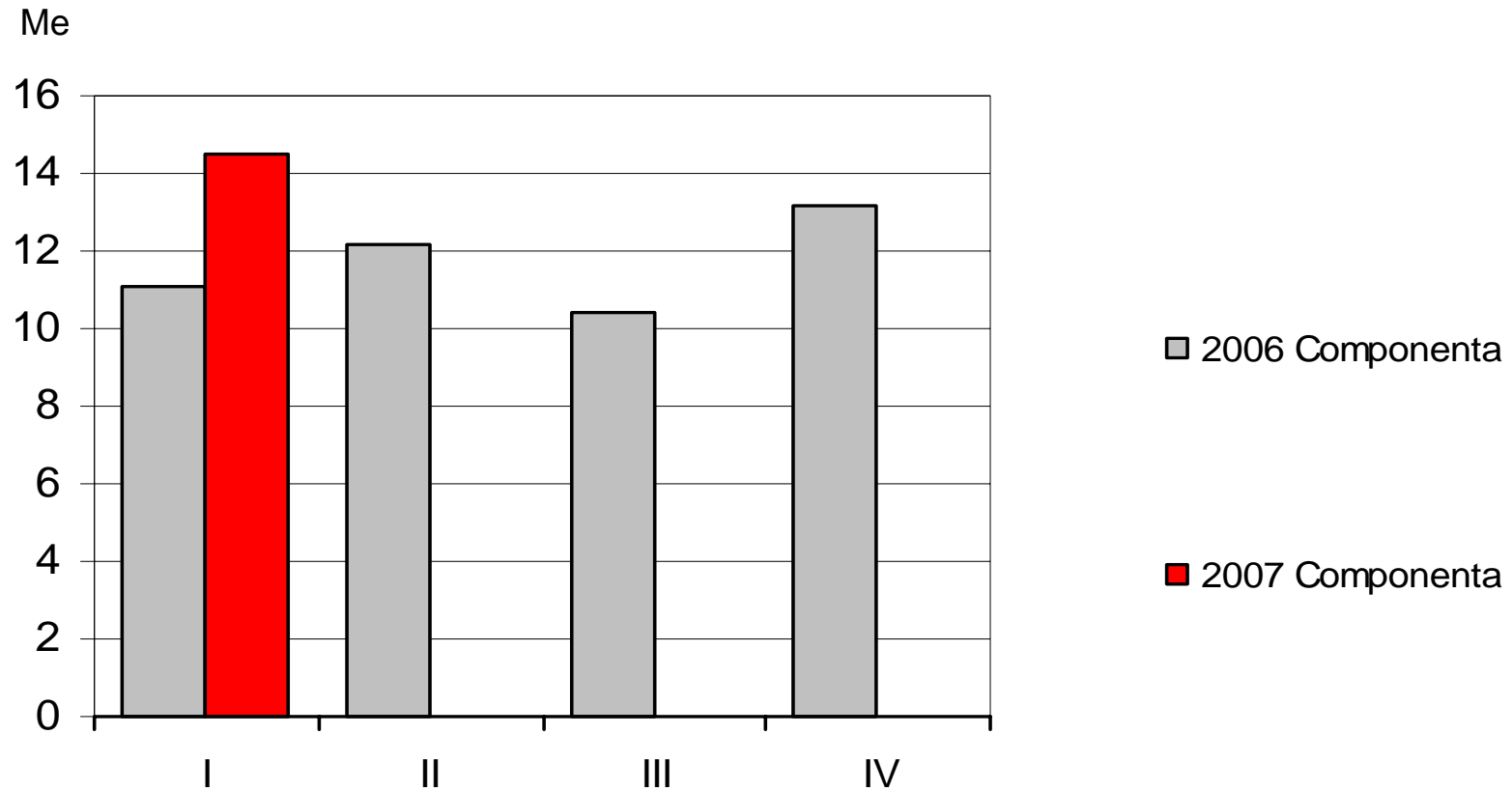
COMPONENTA

Myynti koneenrakennusteollisuudelle



COMPONENTA

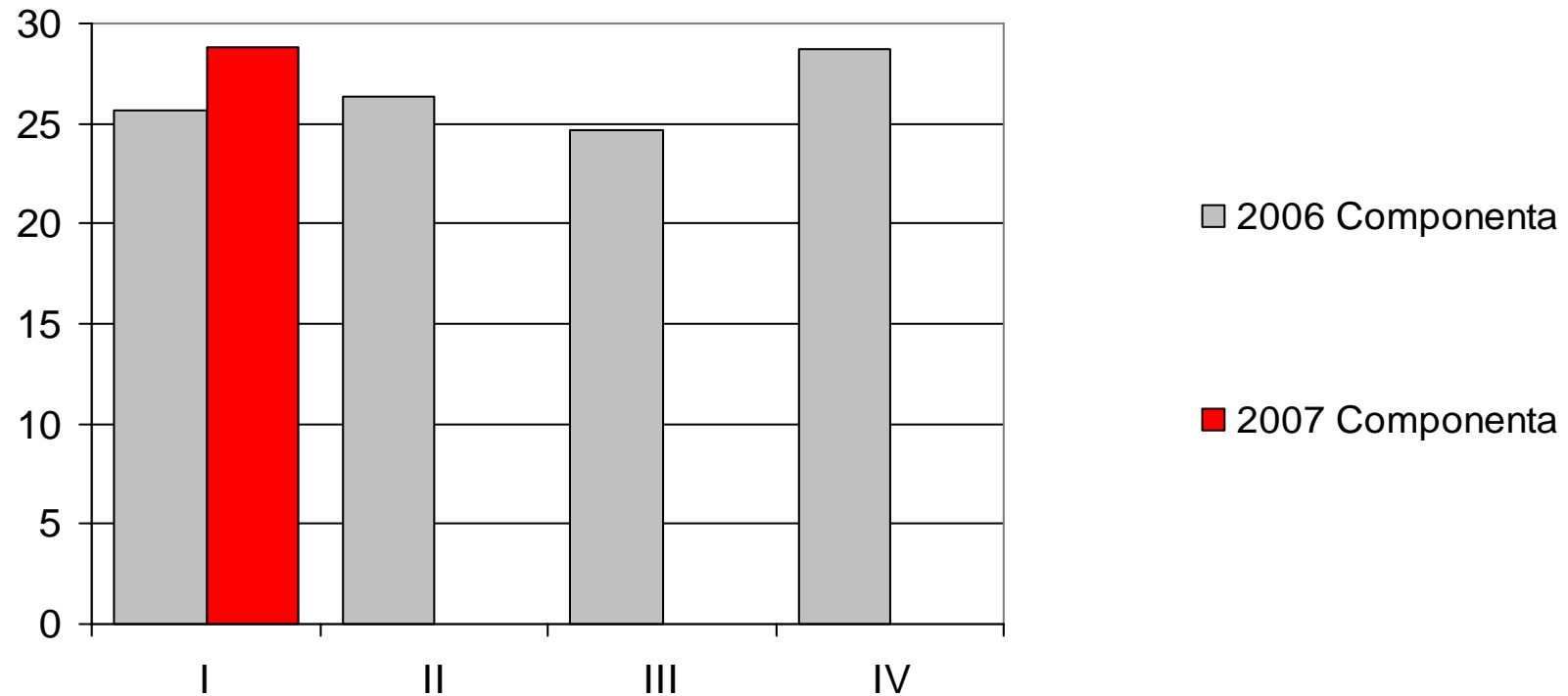
Myynti energia- ja voimansiirtoteollisuudelle



COMPONENTA

Myynti kevyelle ajoneuvoteollisuudelle

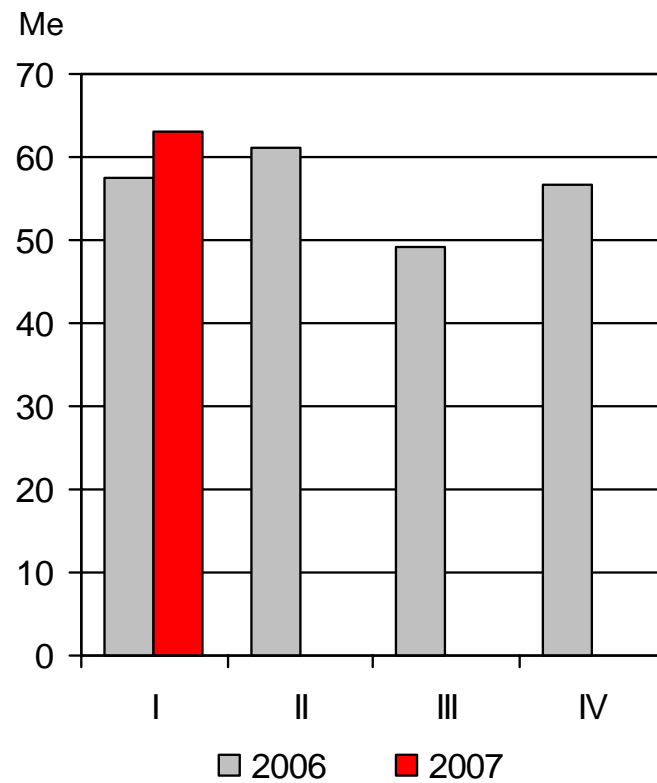
Me



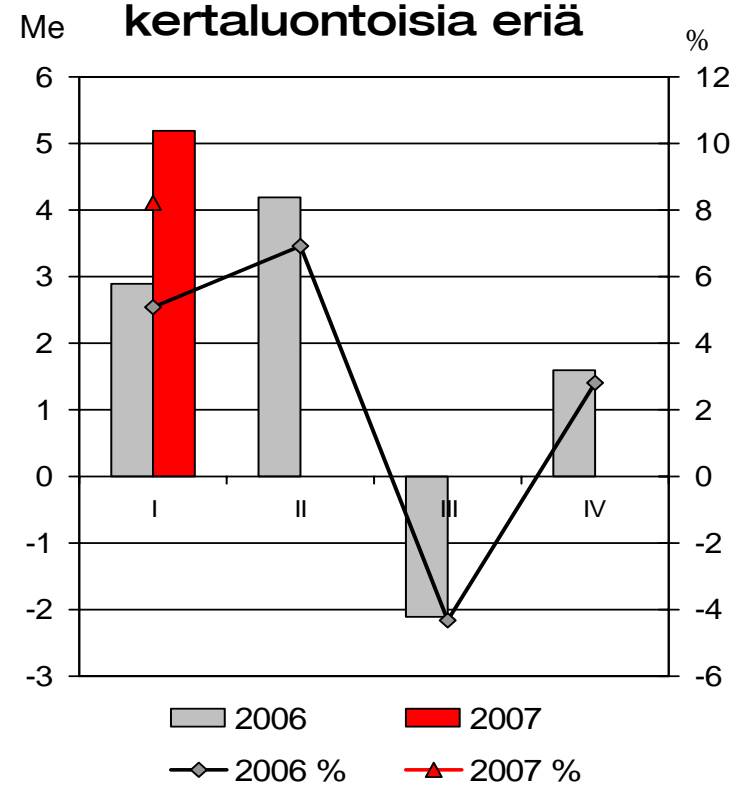
COMPONENTA

Valimot

Liikevaihto



Liikevoitto ilman kertaluontoisia eriä



COMPONENTA

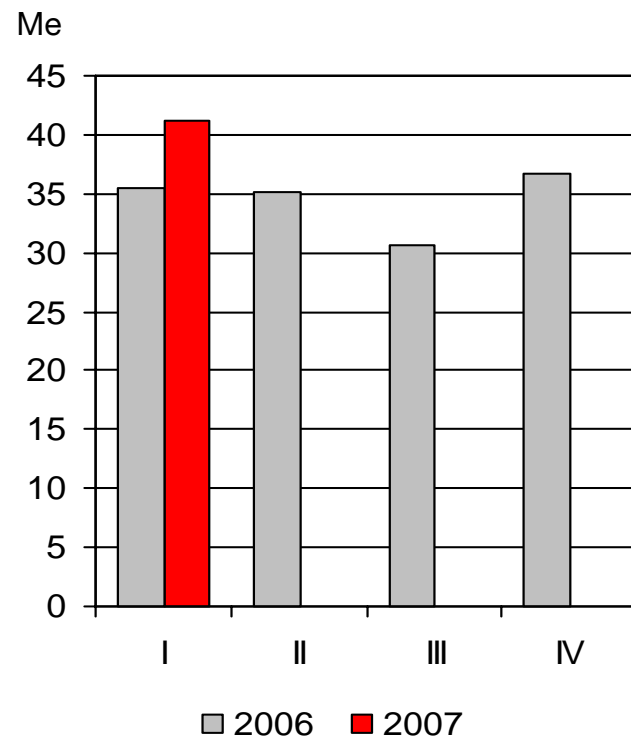
Valimot-divisioonan kehitys

- Divisioonaan kuuluvat konsernin valimot Karkkilassa, Porissa, Pietarsaassa, Iisalmessa, Weertissa ja Heerlenissä.
- Liikevaihto oli 63,1 Me (57,5 Me) ja liikevoitto oli 5,2 Me, 8,2 % liikevaihdosta (2,9 Me, 5,0 %).
- Raaka-aineiden hinnannousu rasitti ryhmän liiketulosta katsauskaudella. Hintojen nousu siirtyi asiakkaille toimitettaviin tuotteisiin pääosin seuraavalla vuosineljänneksellä.
- Liikevoitto parani edellisvuodesta sekä volyymikehityksen että toiminnan tehostumisen seurauksena.
- Karkkilan ja Heerlen Furan -valimon liiketulokset paranivat alkuvuonna selvästi.

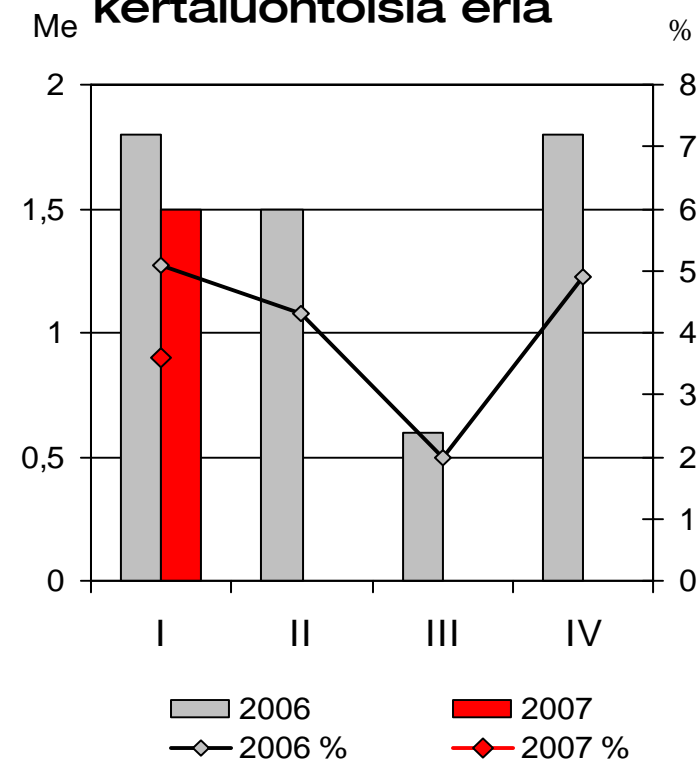
COMPONENTA

Konepajat

Liikevaihto



Liikevoitto ilman kertaluontoisia eriä



COMPONENTA

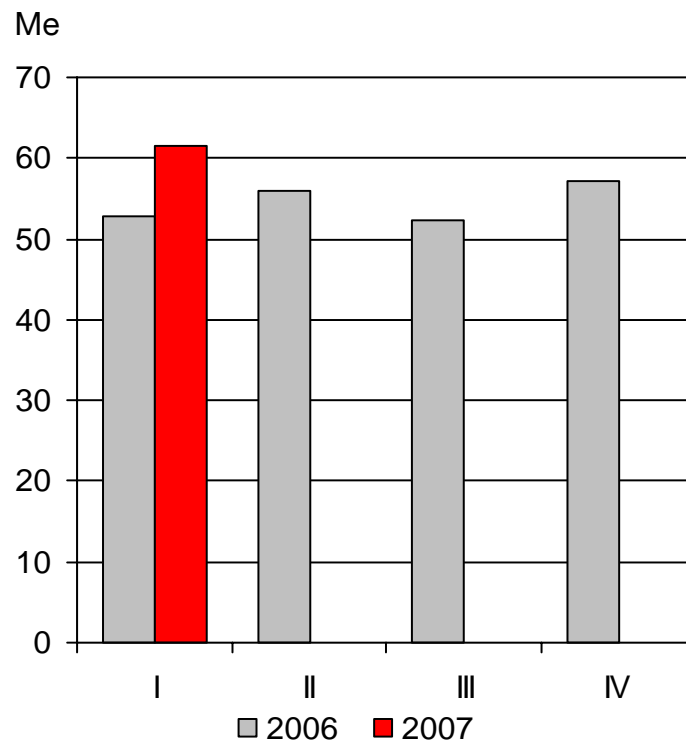
Konepajat-divisioonan kehitys

- Divisioonaan kuuluvat Ruotsissa sijaitsevat konepajat Främmestad ja Åmål, Suomessa Porissa, Pietarsaassa ja Lempäälässä sijaitsevat konepajat sekä Hollannissa sijaitsevat konepajatoiminnot.
- Liikevaihto tammi - maaliskuussa oli 41,2 Me (35,4 Me) ja liikevoitto 1,5 Me, 3,6 % liikevaihdosta (1,8 Me, 5,1 %).
- Componenta Albin Ab:n liiketoiminta myytiin toimivalle johdolle 15.3.2007 vahvistetulla kaupalla. Kaupasta kirjattiin 13 Me:n myyntivoitto.
- Componenta aloitti 21.3.2007 Componenta Åmålin henkilöstön kanssa neuvottelut koskien ehdotusta yhdistää Componenta Åmålin konepajan toiminta Componenta Främmestadiin Ruotsissa.
- Katsauskauden kertaluontoisiin kuluihin kirjattiin 4,7 Me:n varaus, jolla varaudutaan neuvotteluehdotuksen taloudellisiin vaikutuksiin.
- Yhdistämisen odotetaan parantavan yksiköiden yhteenlaskettua tulosta n. 2 Me:lla vuodesta 2008 alkaen.

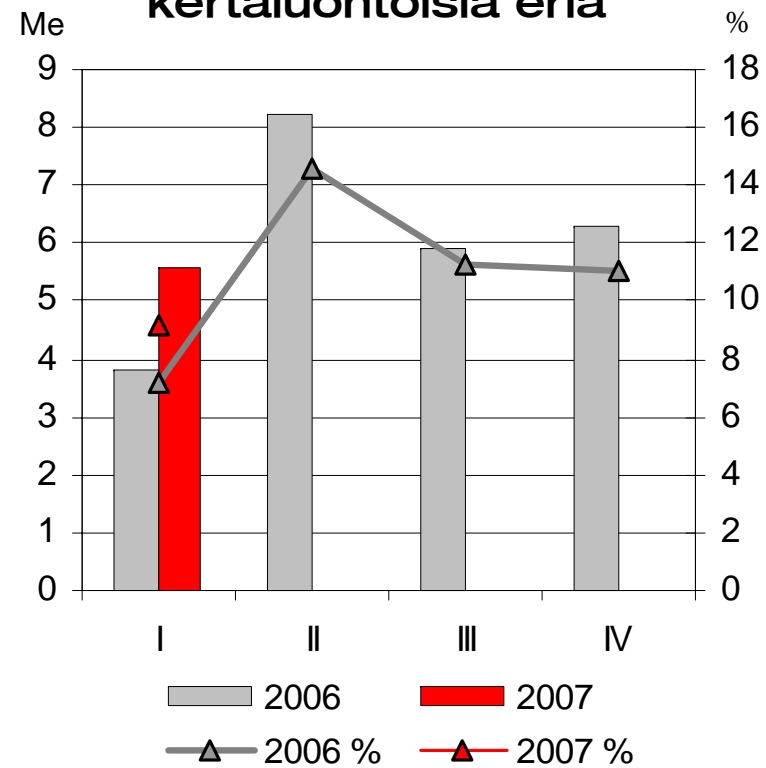
COMPONENTA

Döktas

Liikevaihto



Liikevoitto ilman kertaluontoisia eriä



COMPONENTA

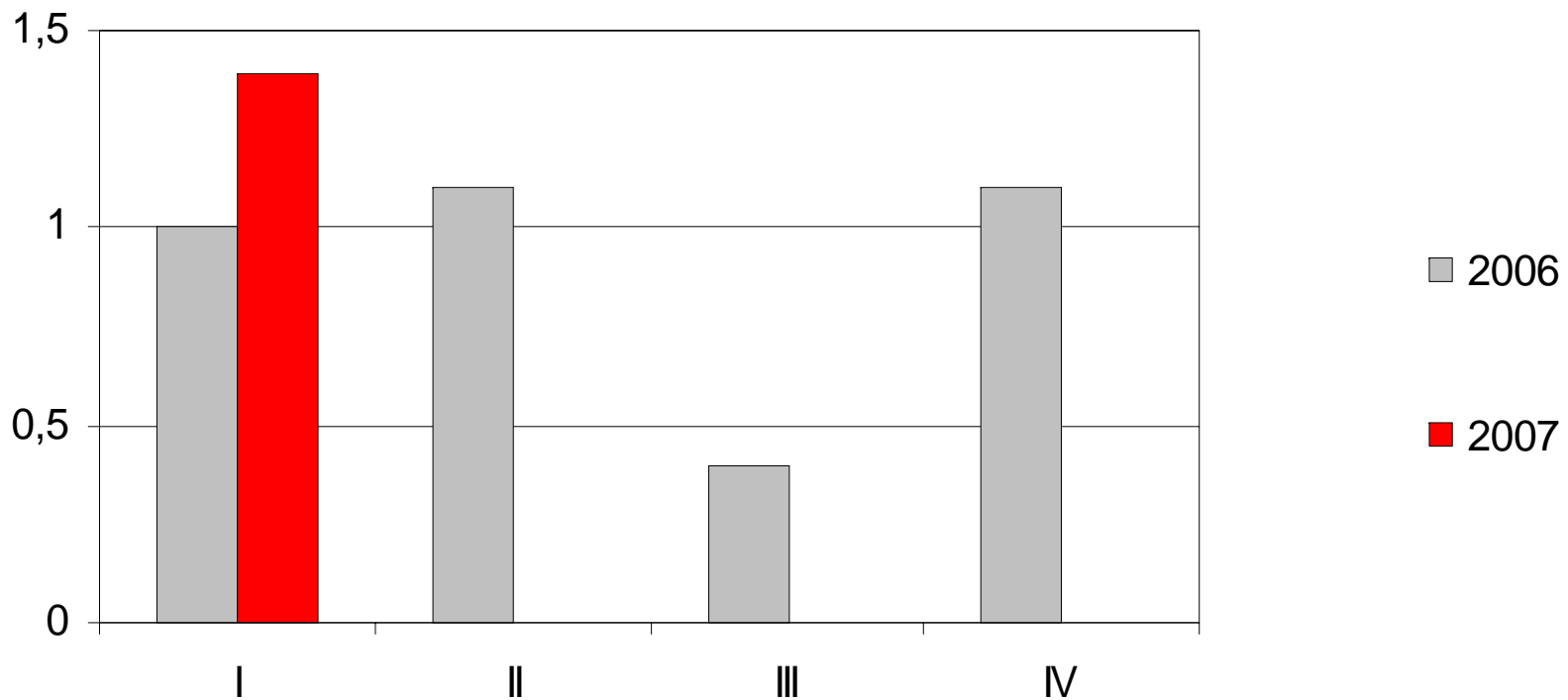
Döktasin kehitys

- Divisioonaan kuuluvat Orhangazissa sijaitseva rautavalimo ja konepaja sekä Manisassa sijaitseva alumiinivalimo ja konepaja.
- Döktasin liikevaihto oli 61,5 Me (52,8) Me ja liikevoitto oli 5,6 Me, 9,1 % liikevaihdosta (3,8 Me, 7,2 %).
- Döktasin Orhangazin valukomponentteja valmistavan yksikön liikevaihto oli 41,3 Me (35,4 Me) ja liikevoitto 4,0 Me, 9,7 % liikevaihdosta (2,2 Me, 6,2 %).
- Döktasin Manisan alumiinikomponentteja valmistavan yksikön liikevaihto oli 20,2 Me (17,4 Me) ja liikevoitto 1,6 Me, 7,9 % liikevaihdosta (1,6 Me, 9,2 %).

COMPONENTA

Muu liiketoiminta

Me **Liikevoitto ilman kertaluontoisia eriä**



COMPONENTA

Muun liiketoiminnan kehitys

- Muu liiketoiminta sisältää palveluyhtiöt, Componenta Wirsbon takomot, Sherbrook-myyntiyhtiön, Componenta Pistonsin, sisäisten erien eliminoinnit, myydyn Componenta Albinin liiketoiminnan sekä osuuden myydystä osakkuusyhtiö Ulefos NV:stä.
- Muun liiketoiminnan liikevoitto tammi - maaliskuussa ilman kertaluontoisia eriä oli 1,4 Me (1,0 Me).
- Componentan Ulefos NV AS:n osakkeiden kauppa vahvistettiin 28.2.2007. Kaupassa, joka allekirjoitettiin 16.2.2007, Componenta myi omistamansa 50 % Ulefosin osakkeista yhtiön toiselle omistajalle, Cappelen Holding AS:lle. Kauppahinta osakkeista oli noin 14 miljoonaa euroa. Componenta kirjasi kaupasta noin 6,4 miljoonan euron myyntivoiton.

COMPONENTA

Näkymät Q2/2007

- Componentan näkymät vuodelle 2007 perustuvat yleisiin ulkoisiin suhdanneindikaattoreihin, asiakkaiden antamiin toimitusennusteisiin sekä Componentan tilauskertymään ja tilauskantaan.
- Kysyntänäkymät konsernin asiakastoimialoilla ovat vuoden 2007 alussa hyvät. Nouseva korkotaso ja epäedullinen valuuttakurssikehitys Euroopassa saattavat heikentää näkymiä vuoden aikana.
- Componentan ja Döktasin toimintojen yhdistämisestä arvioidaan saatavan 10 Me:n synergiaedut vuoden 2008 loppuun mennessä. Osan synergioista odotetaan parantavan jo kuluvan vuoden tulosta.
- Karkkilan ja Heerlenin yksiköiden liiketuloksen odotetaan paranevan vuonna 2007.

COMPONENTA

Näkymät Q2/2007

- Componentan tilauskanta oli vuoden 2007 ensimmäisen vuosineljänneksen lopussa edellisvuoden vastaavan ajankohdan tasolla.
- Vuoden 2007 liikevaihdon odotetaan kasvavan ja tuloksen rahoituserien jälkeen ilman kertaluontoisia eriä paranevan vuoden 2006 vastaaviin pro forma -lukuihin verrattuna.