

COMPONENTA

**Componenta Oyj:n
osavuosisikatsaus
1.1. – 31.3.2008**

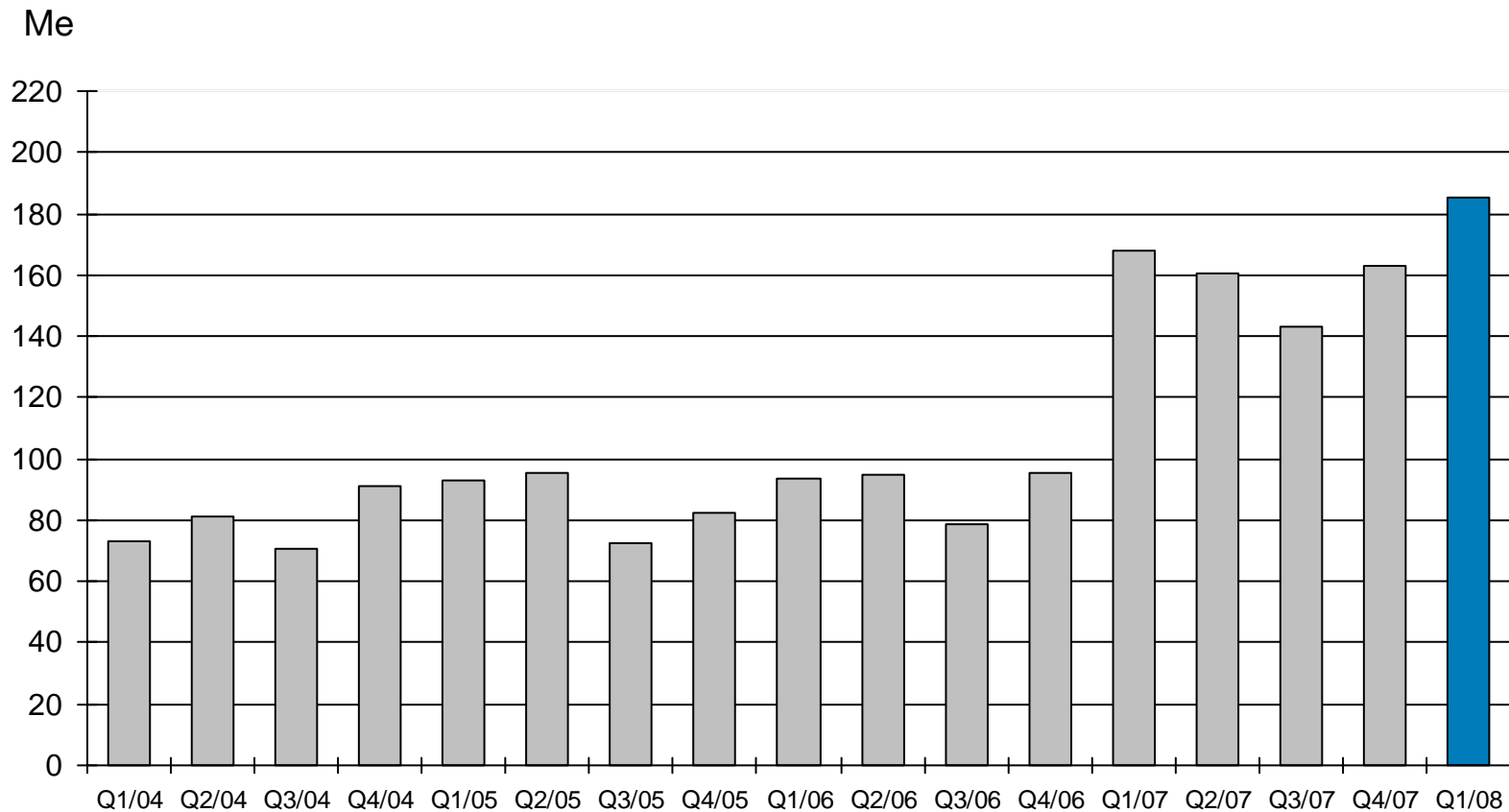
Tuloslaskelma

Me	2008	2007	2007
	1 - 3	1 - 3	1 - 12
Liikevaihto	185,0	167,9	634,7
Liikevoitto, ennen kertaluontoisia eriä	23,1	13,4	34,9
Nettorahoituskulut	-8,2	-4,5	-20,0
Tulos rahoituserien jälkeen, ennen kertaluontoisia eriä	14,9	8,9	14,9
Kertaluontoiset erät	0,0	12,9	7,8
Tulos rahoituserien jälkeen	14,9	21,8	22,7
Nettotulos	11,1	21,4	21,6
Tulos/osake, e, ilman kertaluontoisia eriä	0,96	0,57	1,01
Tulos/osake, e	0,96	2,03	1,97

Katsauskausi lyhyesti

- Liikevaihto katsauskaudella oli 185,0 Me (167,9 Me). Liikevaihdon vertailukelpoinen kasvu oli 14,1 %.
- Liikevoitto ilman kertaluontoisia eriä oli 23,1 Me (13,4 Me).
- Tulos rahoituserien jälkeen ilman kertaluontoisia eriä oli 14,9 Me (8,9 Me).
- Katsauskauden tulos oli 11,1 Me (21,4 Me).
- Osakekohtainen laimentamaton tulos oli 0,96 e (2,03 e) ja ilman kertaluontoisia eriä vastaavasti 0,96 e (0,57 e).
- Konsernin liikevoitto parani edellisvuoteen verrattuna Turkin liiran valuuttakurssimuutoksen, hyvän volyymikehityksen ja operatiivisen toiminnan tehostumisen johdosta. Toisaalta Turkin liiran merkittävä heikkeneminen suhteessa euroon katsauskauden lopussa johti myös nettorahoituskulujen nousuun lainojen kurssitappioiden vuoksi.

Liikevaihdon kehitys vuosineljänneksittäin 2004 - Q1/2008



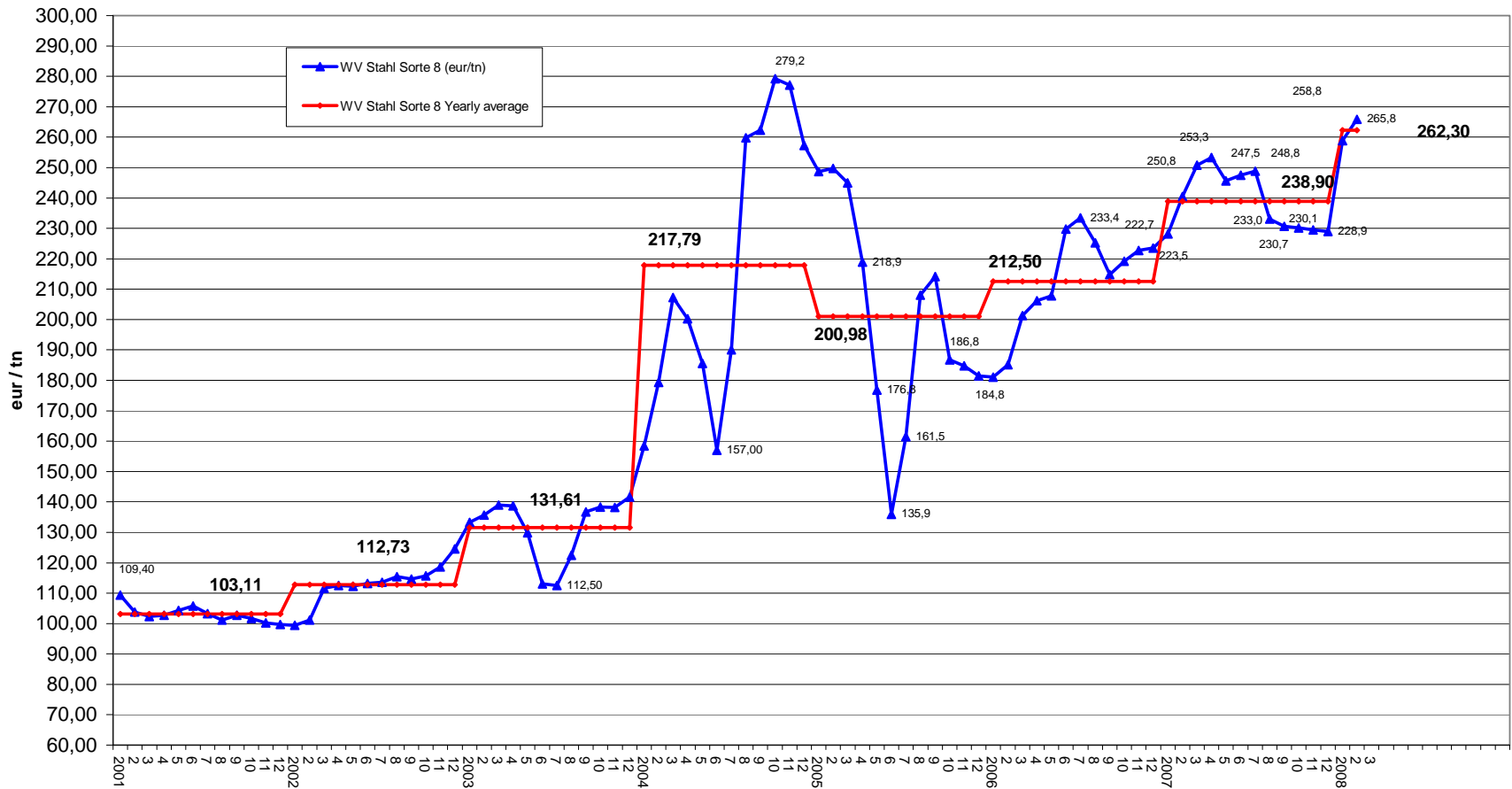
Tunnusluvut

Me	31.3.2008	31.3.2007	31.12.2007
Omavaraisuusaste, % (pääomalaina omana pääomana)	27,0	28,9	31,4
Oman pääoman tuotto, %	48,2	100,0	23,0
Oman pääoman tuotto, % (ilman kertaluontoisia eriä)	48,2	31,0	12,1
Sijoitetun pääoman tuotto, %	25,4	29,3	11,9
Sijoitetun pääoman tuotto, % (ilman kertaluontoisia eriä)	25,4	15,5	9,8
Korolliset nettovelat, Me (pääomalaina omana pääomana)	191,6	210,7	187,4
Net gearing, % (pääomalaina omana pääomana)	140,4	146,4	120,2
Tilaukanta, Me	134,6	104,7	129,0
Tuotannolliset investoinnit, Me	10,5	3,8	23,6
Henkilöstö kauden lopussa (ml. vuokratyövoima)	5 213	5 052	5 064

Rahavirtalaskelma

Me	2008 1 – 3	2007 1 – 3	2007 1 - 12
Liiketoiminnan rahavirta ennen rahoituseriä ja veroja	25,7	4,1	68,5
Liiketoiminnan nettorahavirta	17,6	-0,3	42,6
Investointien nettorahavirta	-9,3	-19,2	-38,6
Rahoituksen nettorahavirta	4,1	24,2	7,2
Rahavarojen lisäys (+)/vähennys (-)	12,4	4,8	11,2

Wvstahl Sorte 8/pakettiromu (EUR/ton) (Lähde: Wvstahl)



Valuuttakurssien muutokset

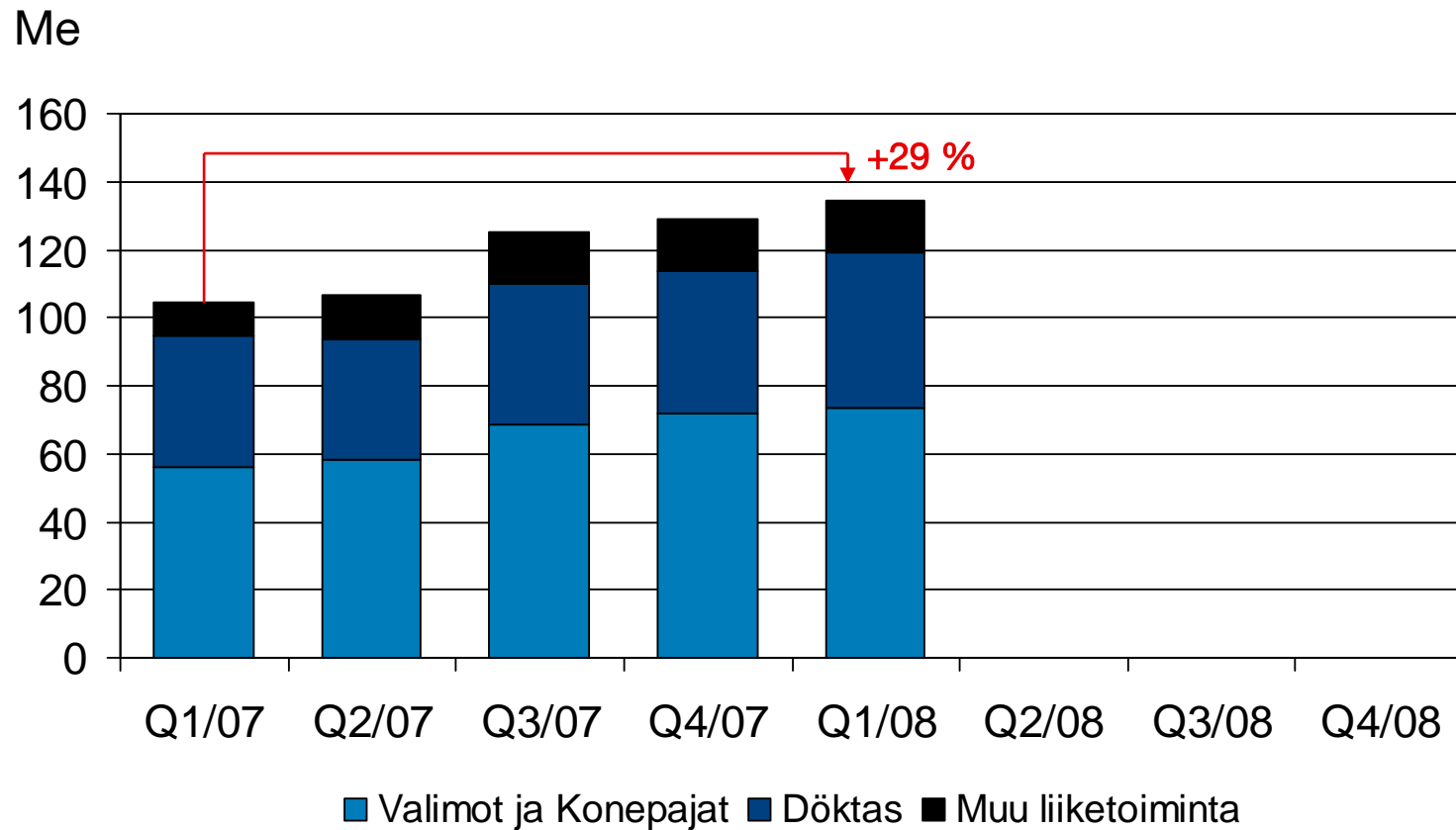
Turkin liira

Iso-Britannian punta



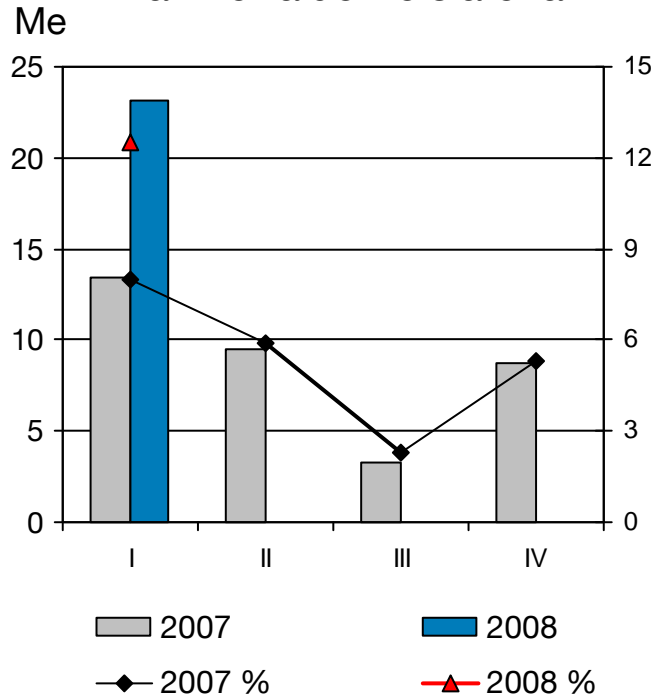
Lähde: Reuters

Tilaukannan kehitys vuosineljänneksittäin

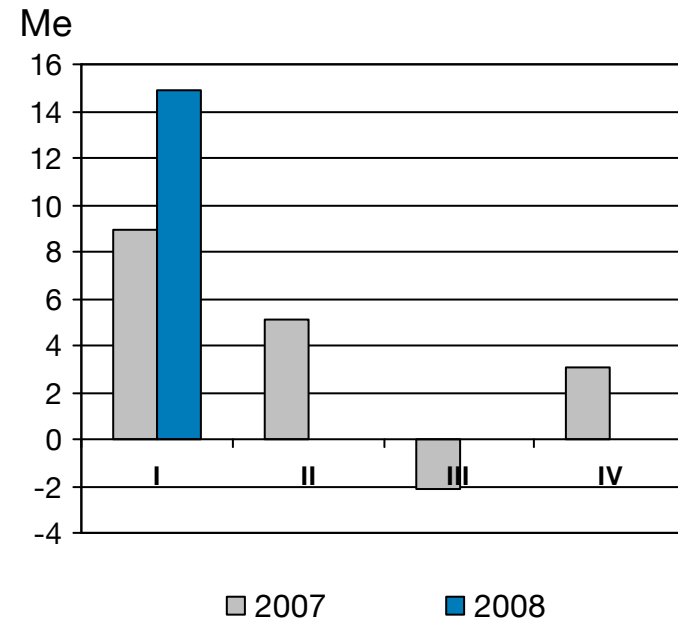


Liikevoitto ja tulos rahoituserien jälkeen ilman kertaluontoisia eriä vuosineljänneksittäin

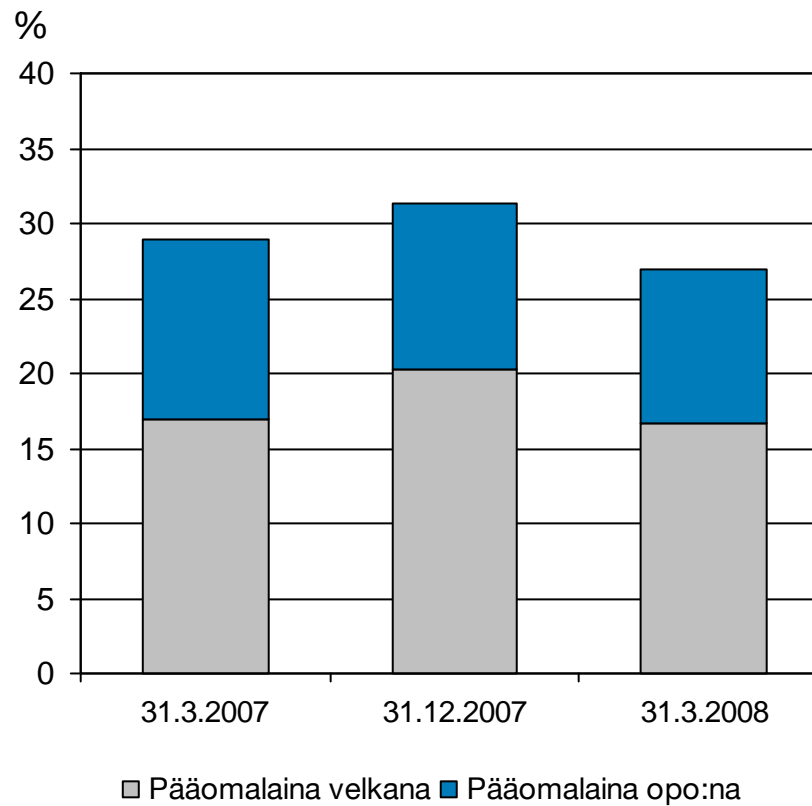
Liikevoitto
ilman kertaluontoisia eriä



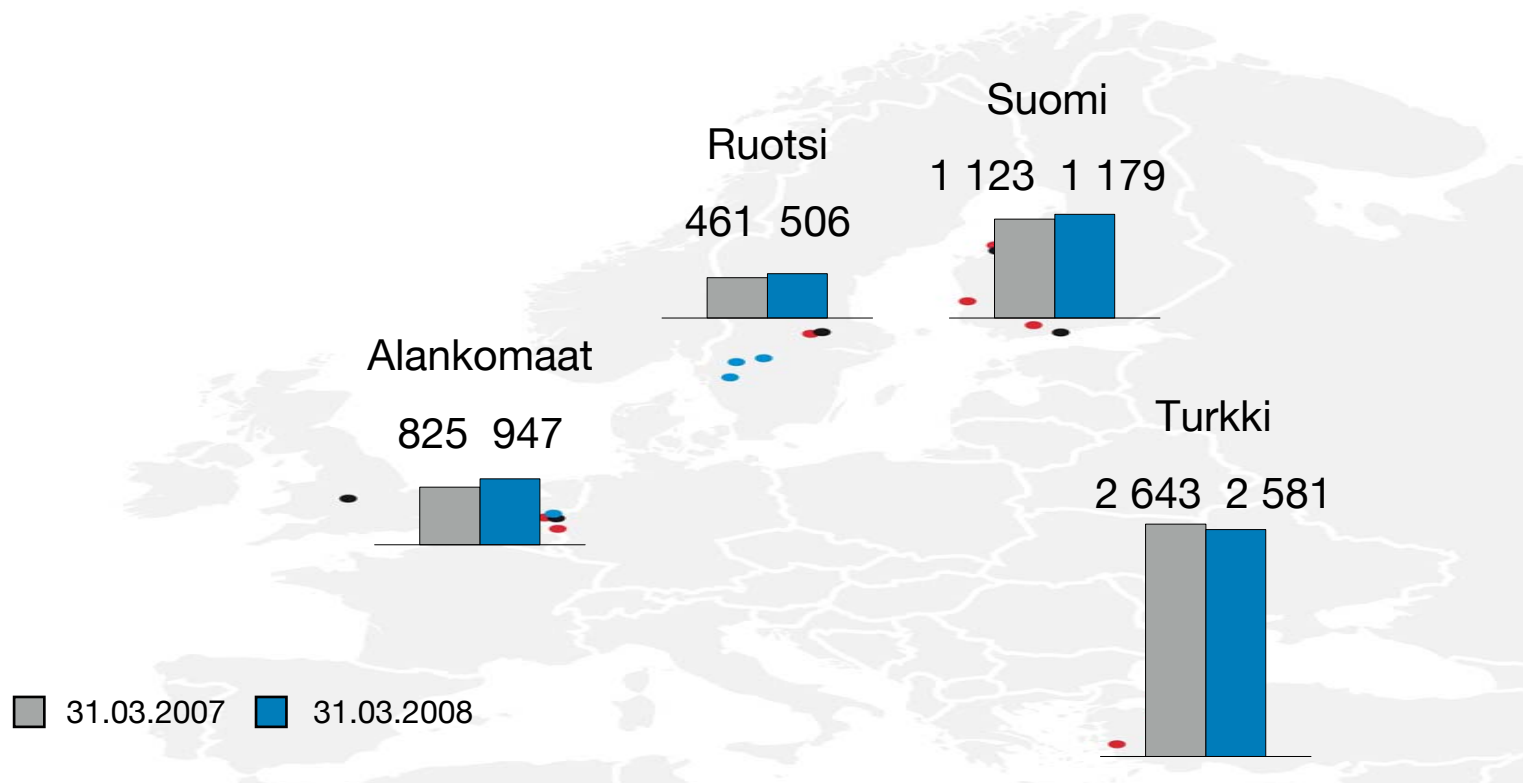
Tulos rahoituserien jälkeen
ilman kertaluontoisia eriä



Omavaraisuusaste, %

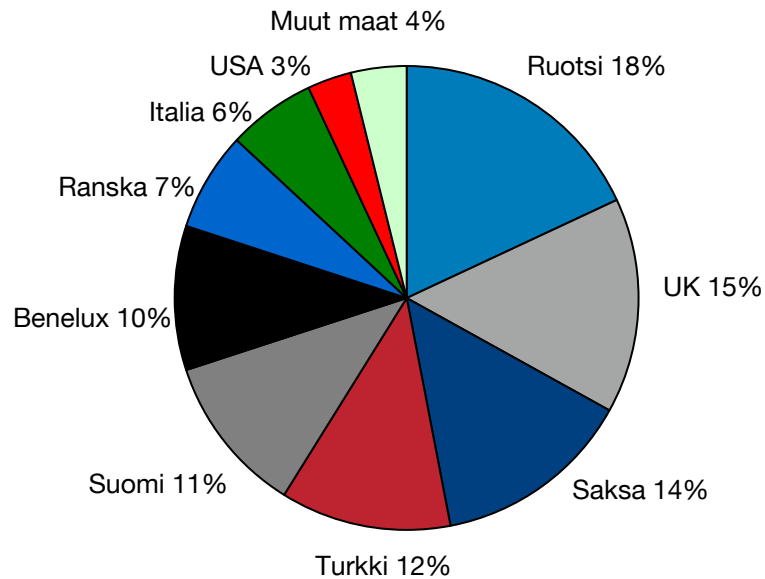


Henkilöstö maittain mukaan lukien vuokratyövoima

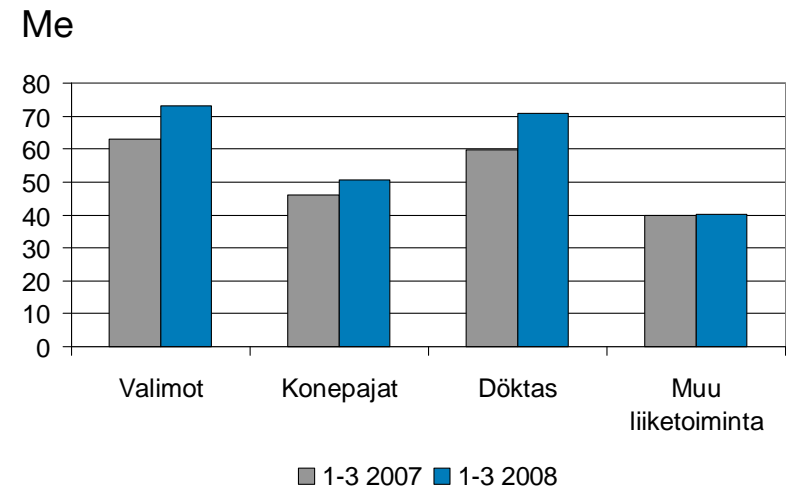


Myynnin jakautuminen

Myynti markkina-alueittain Q1/2008



Myynti divisioonittain ilman sisäisiä ja kertaluontoisia eriä



Vertailukelpoinen myynti asiakastoimialoittain



Työkoneet

36 % (36 %)



Raskaat
ajoneuvot

27 % (26 %)




Kevyet
ajoneuvot

16 % (17 %)



Dieselmoottorit ja
tuulivoima

6 % (6 %)

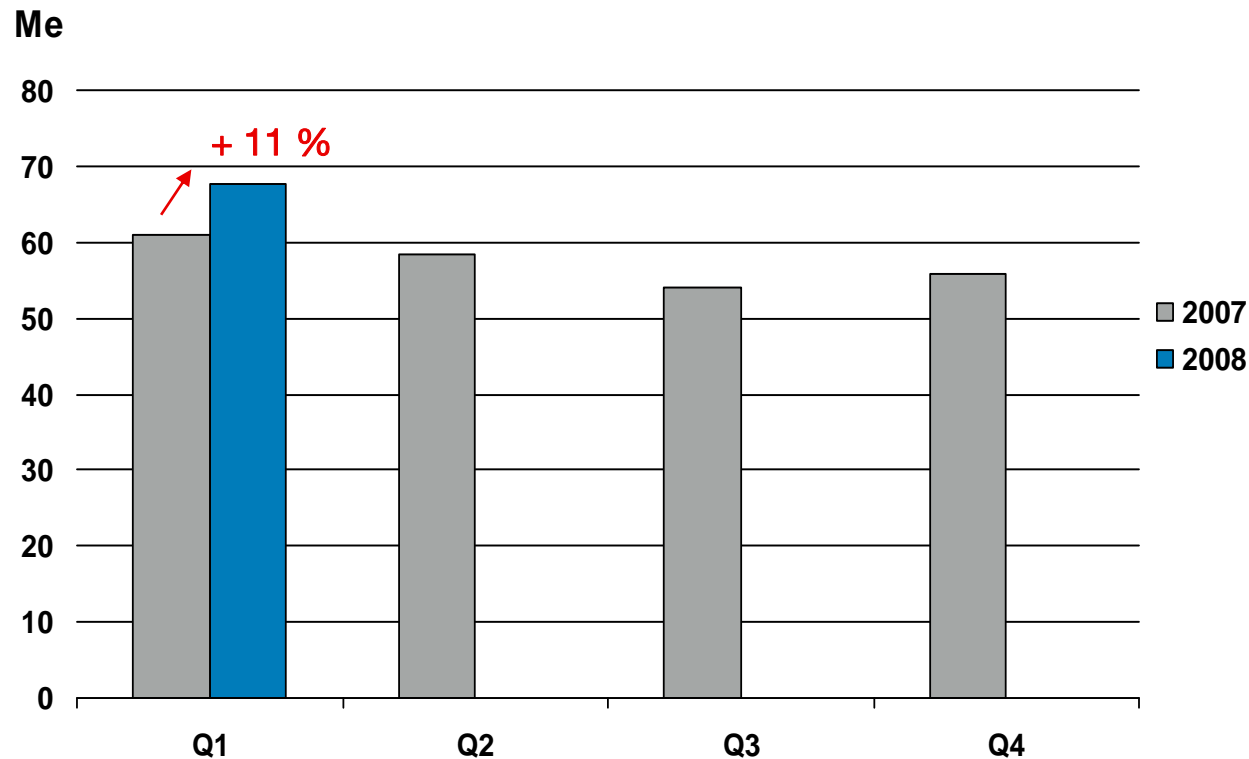


Koneen-
rakennus

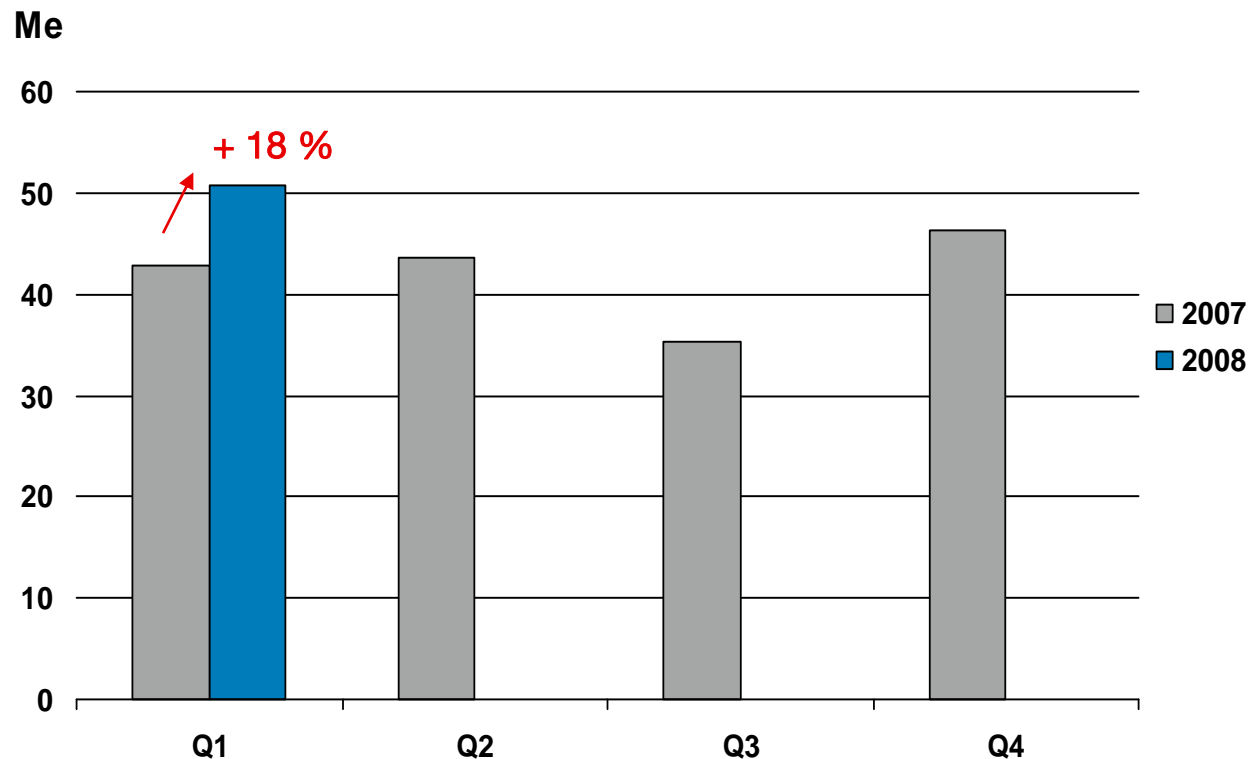
14 % (14 %)

Huom: Muu myynti 1 % (1 %)

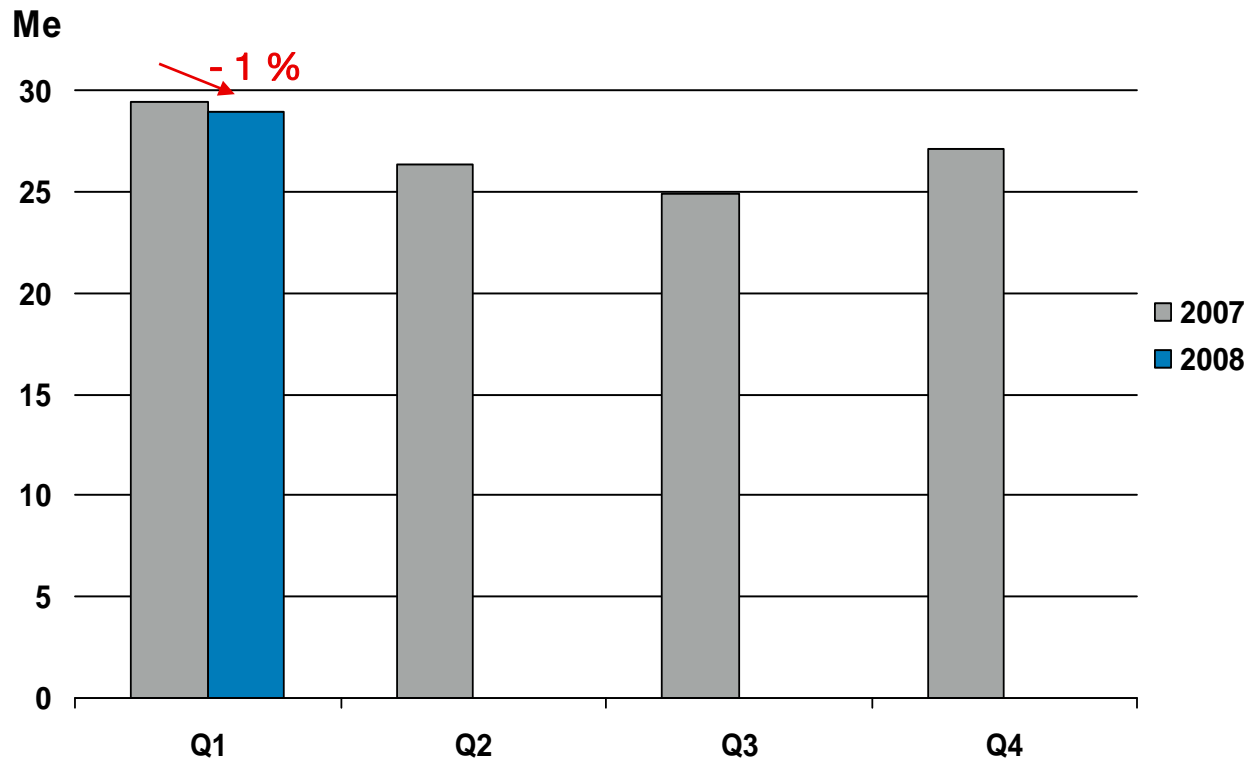
Vertailukelpoinen myynti työkoneteollisuudelle vuosineljänneksittäin



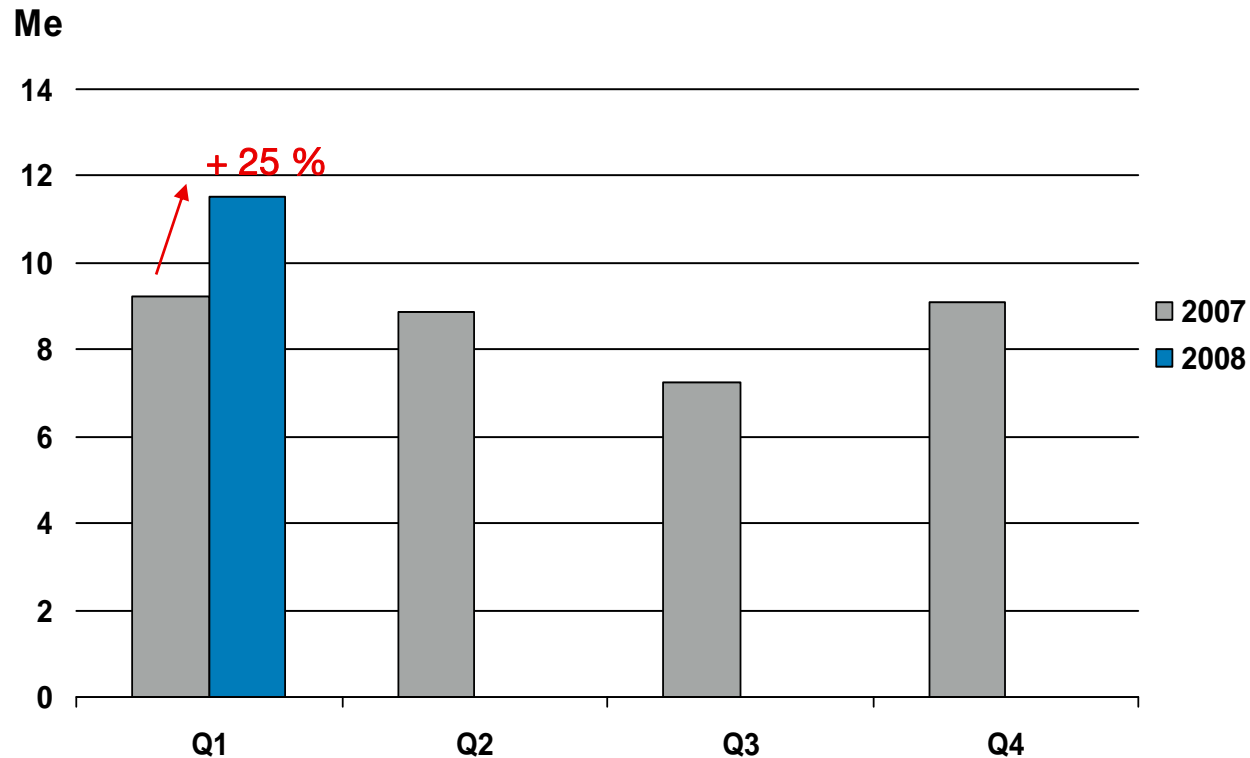
Vertailukelpoinen myynti raskaalle ajoneuvoteollisuudelle vuosineljänneksittäin



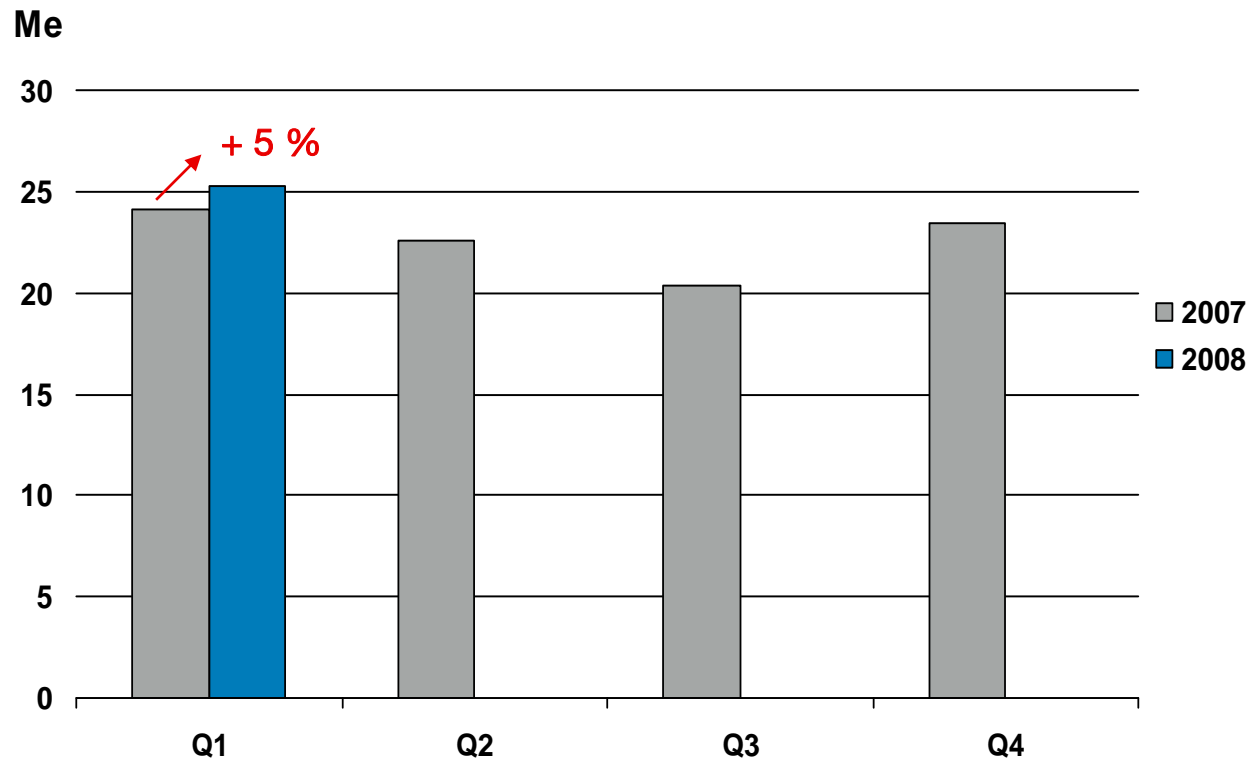
Vertailukelpoinen myynti kevyelle ajoneuvoteollisuudelle vuosineljänneksittäin



Vertailukelpoinen myynti dieselmoottorien ja tuulivoimakomponenttien valmistajille vuosineljänneksittäin

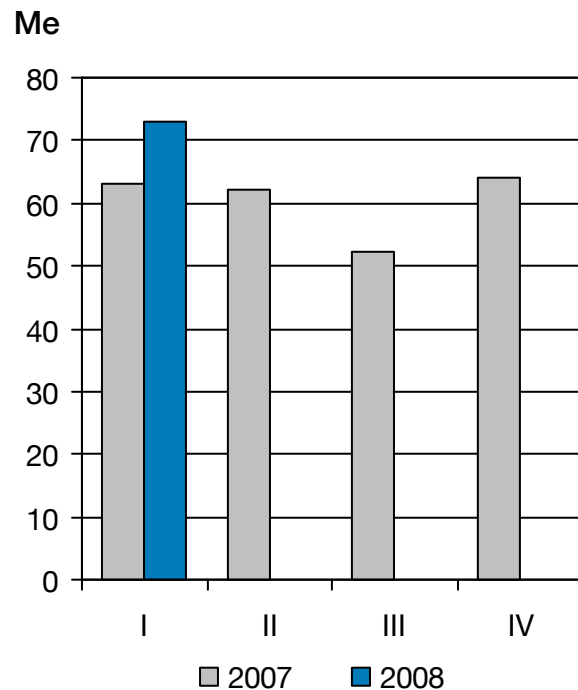


Vertailukelpoinen myynti koneen- rakennusteollisuudelle vuosineljänneksittäin

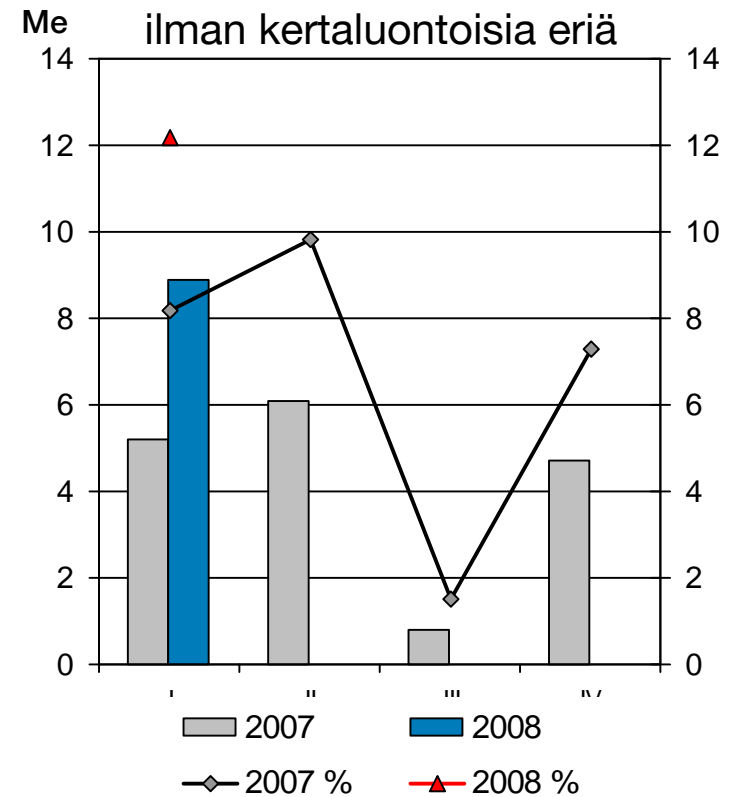


Valimot-divisioona

Liikevaihto



Liikevoitto

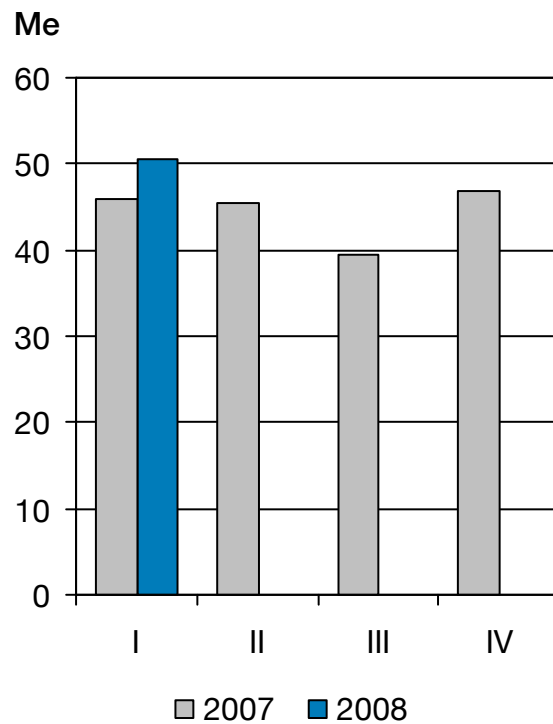


Valimot-divisioonan kehitys

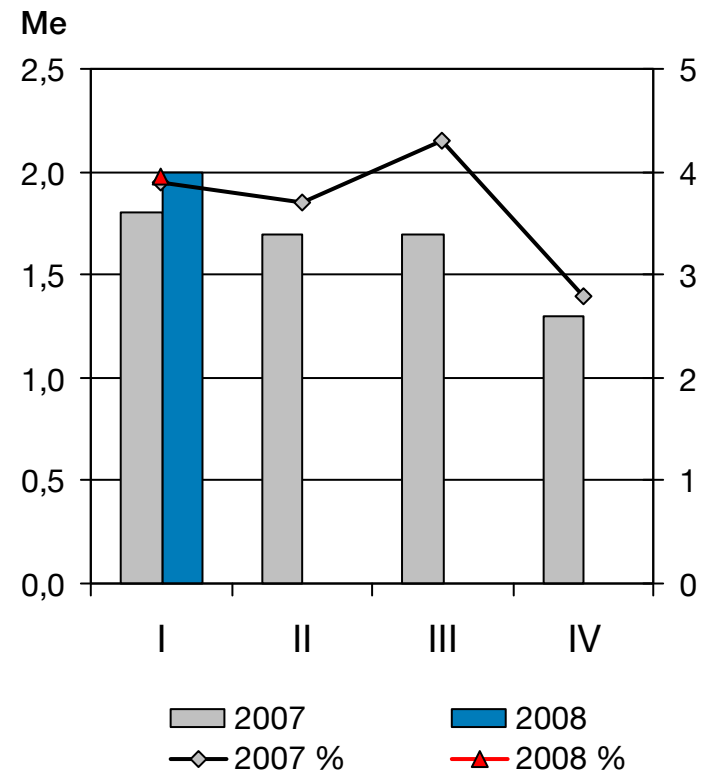
- Divisioonaan kuuluvat valimot Suomen Karkkilassa, Porissa, Pietarsaaressa ja Iisalmessa sekä Hollannin Weertissä ja Heerlenissä.
- Liikevaihto vuoden ensimmäisellä vuosineljänneksellä oli 73,1 Me (63,1 Me) ja liikevoitto 8,9 Me eli 12,1 % liikevaihdosta (5,2 Me; 8,2 %)
- Divisioonan liikevoitto parani edellisvuodesta lähinnä hyvän volyymikehityksen ja operatiivisen toiminnan tehostumisen seurauksena.
- Raaka-aineiden hinnannousu rasitti liikevoittoa katsauskaudella.

Konepajat-divisioona

Liikevaihto



Liikevoitto ilman kertaluontoisia eriä

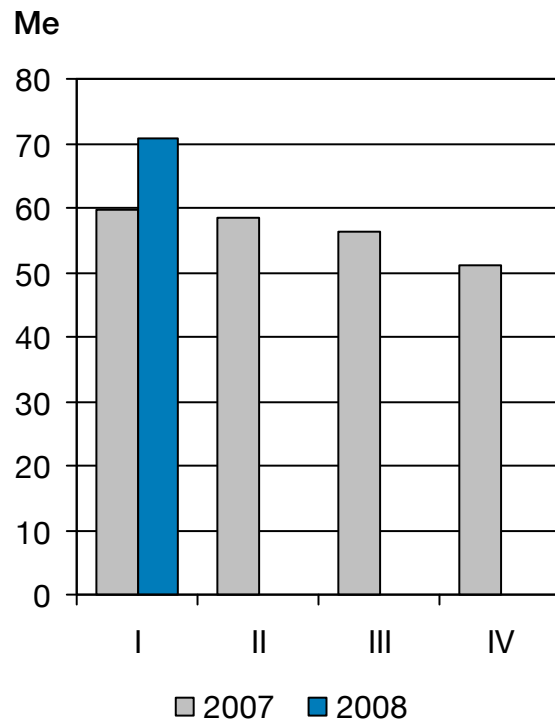


Konepajat-divisioonan kehitys

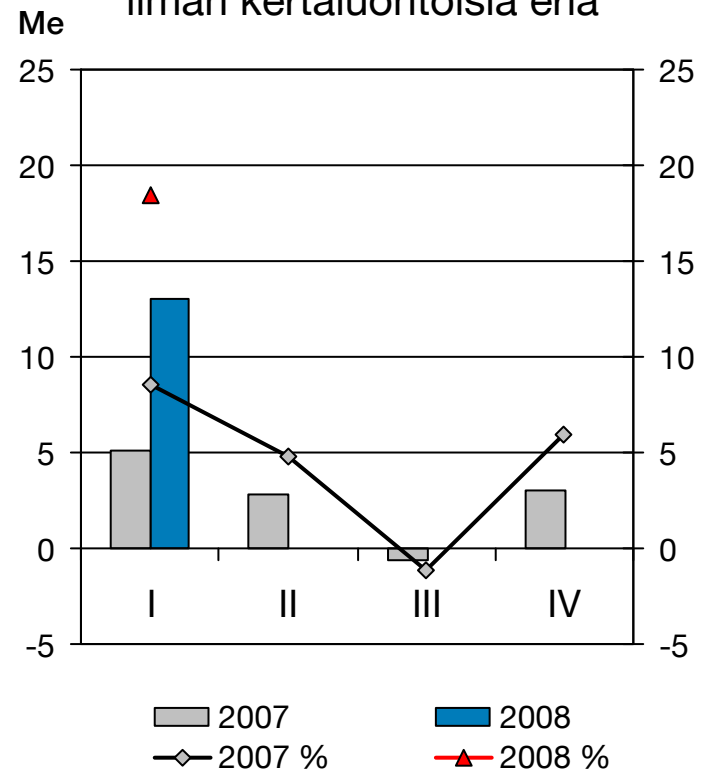
- Divisioonaan kuuluvat konepajat Ruotsissa Främmestadissa, Suomessa Lempäälässä ja Pietarsaassa, Hollannissa Weertissä sekä Turkissa Orhangazissa.
- Liikevaihto vuoden ensimmäisellä vuosineljänneksellä oli 50,5 Me (46,0 Me) ja liikevoitto 2,0 Me eli 4,0 % liikevaihdosta (1,8 Me; 3,9 %).
- Vuoden 2008 alusta Componenta Pistons ja Orhangazin konepajatoiminnot on raportoitu Konepajat-divisioonassa.

Döktas-divisioona

Liikevaihto



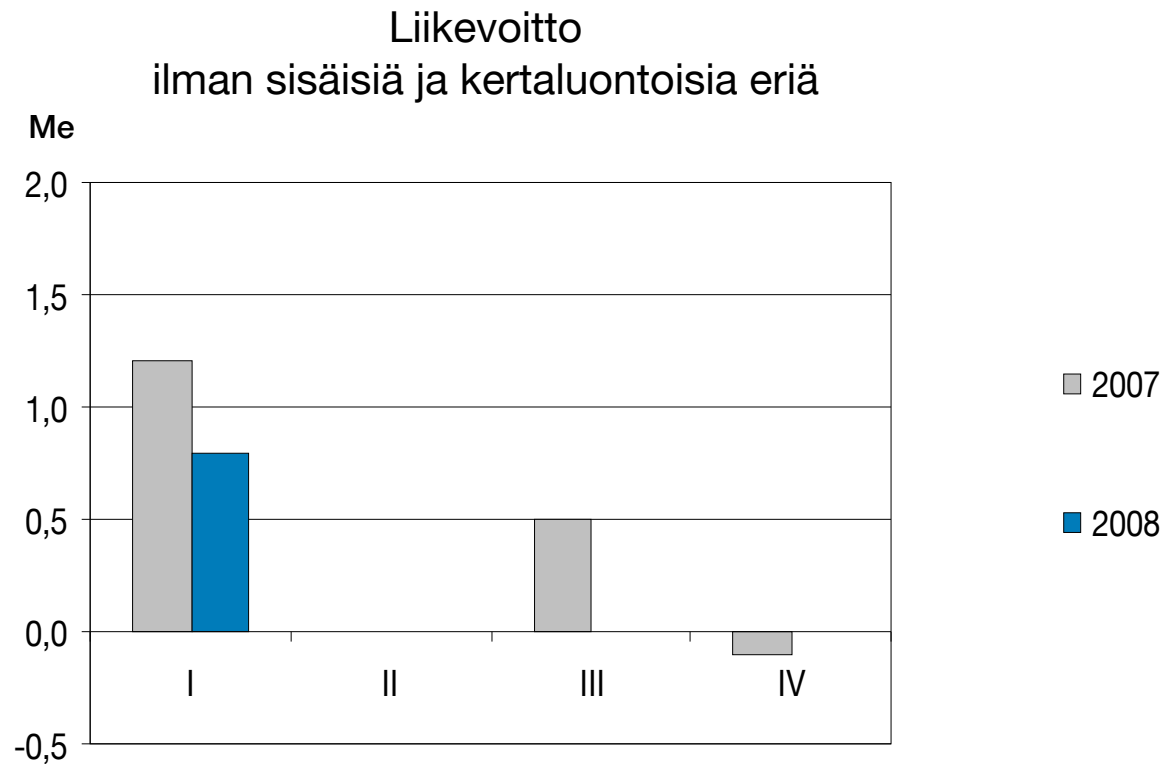
Liikevoitto ilman kertaluontoisia eriä



Döktas-divisioonan kehitys

- Döktas-divisioonan muodostavat Turkin Orhangazissa sijaitseva rautavalimo sekä Manisassa sijaitsevat alumiinivalimo ja konepaja.
- Liikevaihto vuoden ensimmäisellä vuosineljänneksellä oli 70,7 Me (59,8 Me) ja liikevoitto 13,0 Me, joka vastaa 18,4 % liikevaihdosta (5,1 Me; 8,5 %).
- Divisioonan liiketulos nousi katsauskaudella merkittävästi Turkin liiran heikentymisen ja operatiivisen toiminnan tehostumisen johdosta.
- Valuuttakurssien muutoksen vaikutus liikevoittoon katsauskaudella oli 6,6 Me.

Muu liiketoiminta



Muun liiketoiminnan kehitys

- Muu liiketoiminta sisältää Componenta Wirson takomot, myynti- ja logistiikkayhtiö Componenta UK:n, kiinteistöyhtiöt ja konsernin hallintotoiminnot.
- Muun liiketoiminnan liikevoitto ilman kertaluontoisia eriä katsauskaudella oli 0,8 Me (1,2 Me).

Käynnissä olevat investoinnit kapasiteetin lisäämiseksi ja tehokkuuden parantamiseksi

Orhangazin konepaja

- Uusi rakennus (3 Me) ja koneinvestoinnit nykyisen koneistuskapasiteetin kaksinkertaistamiseksi 200 000 h:iin/vuosi (6 Me)

Orhangazin valimo

- Kapasiteetin kasvattaminen 40 000 tonnilla 180 000 tn:iin/v poistamalla ns. pullonkauloja sulatuksessa, kaavauslinjoilla ja jälkikäsittelyssä (8,5 Me)
- Valimon suurin kaavauslinja on uudistamisen jälkeen Euroopan modernein

Karkkilan valimo

- Kapasiteetin lisäys 8 000 tonnilla 35 000 tn:iin/v investoinneilla kuulapuhallukseen, uuteen maalaamoon ja puhdistamon modernisointiin (4 Me)

Suomivalimo Iisalmi

- Tuotantokapasiteettia lisääminen 7 000 tonnilla 17 000 tn:iin/vuosi investoimalla uuteen sulatusuuniin sekä muutoksiin kaavauksessa, kuulapuhalluksessa ja varastoissa (6 Me)

Näkymät vuodelle 2008

- Componentan näkymät vuodelle 2008 perustuvat yleisiin ulkoisiin suhdanneindikaattoreihin, asiakkaiden antamiin toimitusennusteisiin sekä Componentan tilauskertymään ja tilauskantaan.
- Kysyntänäkymät konsernin kaikilla asiakastoimialoilla ovat vuoden 2008 toisen vuosineljänneksen alussa hyvät. Componentan tilauskanta oli vuoden 2008 toisen vuosineljänneksen alussa 29 % edellisvuoden vastaavaa ajankohtaa korkeammalla tasolla. Kansainvälinen rahoitusmarkkinoiden epävarmuus ja epäedullinen valuuttakurssien kehitys saattavat heikentää Componentan näkymiä loppuvuoden aikana.
- Componentan ja Döktasin toimintojen yhdistämisellä sekä yksiköiden toiminnan tehostamisella arvioidaan olevan positiivinen vaikutus konsernin liikevoittoon vuonna 2008.
- Componenta-konsernin vuoden 2008 liikevaihdon ennakoitaan kasvavan ja tuloksen rahoituserien jälkeen ilman kertaluontoisia eriä paranevan vuoden 2007 lukuihin verrattuna.