



Componenta Oyj

Osavuosisikatsaus 1.1.-30.9.2009

Katsauskausi lyhyesti

- Liikevaihto oli 223,5 Me (556,1 Me). Liikevaihto laski 60 % ja tuotannon arvo 63 %.
- Liikevoitto ilman kertaluonteisia eriä oli -13,8 Me (53,9 Me).
- Tulos rahoituserien jälkeen ilman kertaluonteisia eriä oli -30,7 Me (35,3 Me).
- Liiketulos heikkeni selvästi pääosin alhaisten volyymien seurauksena.
- Vuoden 2008 lopulla ja alkuvuonna 2009 toteutettujen sopeutustoimien sekä pienentyneen volyymin johdosta konsernin katsauskauden liiketoiminnan kulut pienenevät edellisvuodesta 57 % tuotannon arvoon suhteutettuna.
- Liiketoiminnan nettorahavirta oli 6,1 Me (23,9 Me).
- Tasetta vahvistettiin osakeannilla ja uudella pääomallainalla yhteensä 41,5 Me kolmannen vuosineljänneksen aikana, josta konversioiden osuus oli 20,5 Me.
- Käyttämättömät luottositoumukset ja rahavarat katsauskauden lopussa olivat 32,8 Me, jonka lisäksi yhtiö sai maksuna osakeanti- ja pääomallainasaatavia 10,0 Me katsauskauden päättymisen jälkeen.

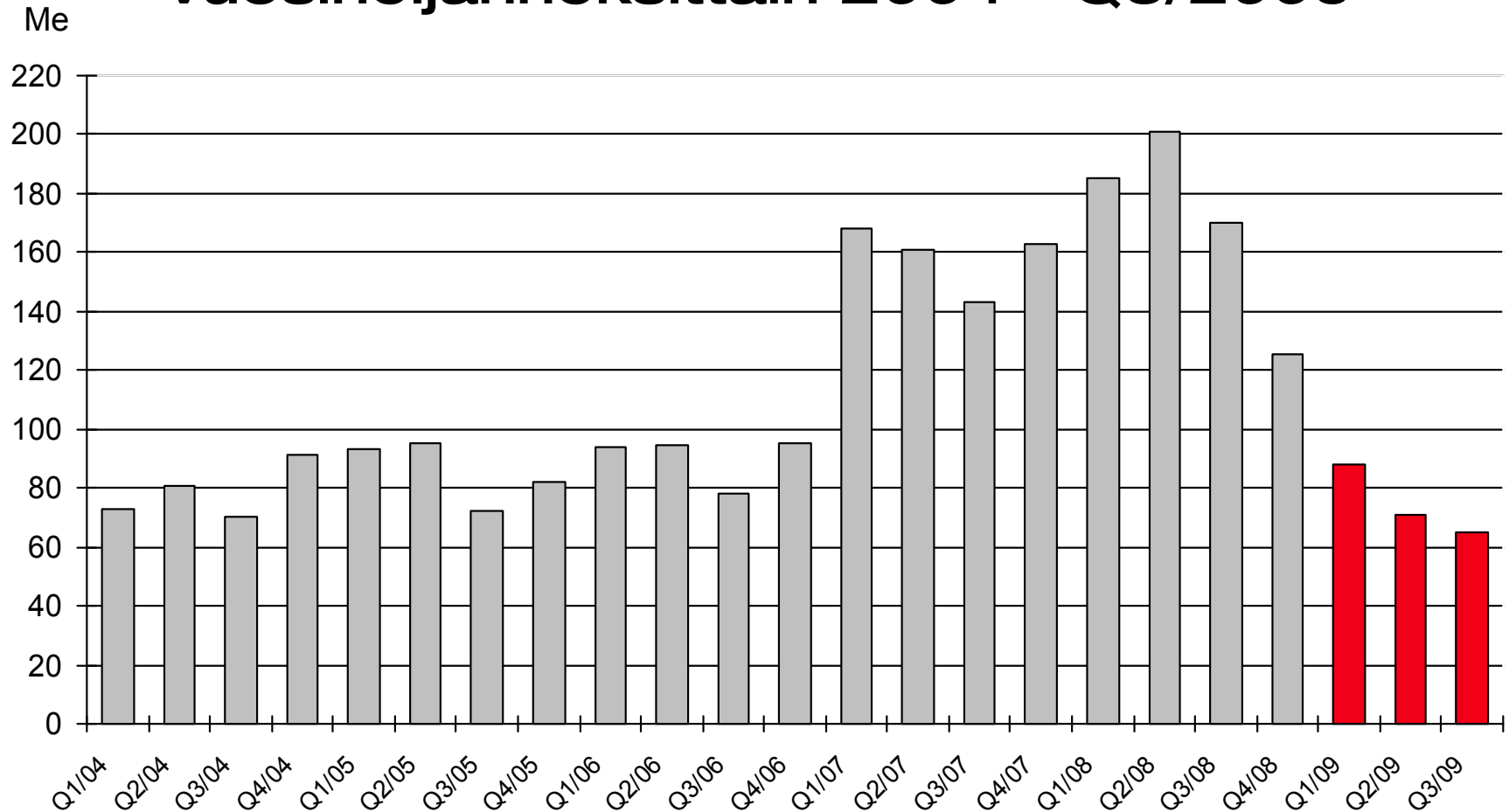
Tuloslaskelma

	2009	2008	2008
Me	1 - 9	1 - 9	1 - 12
Liikevaihto	223,5	556,1	681,4
Liikevoitto, ilman kertaluontoisia eriä	-13,8	53,9	47,9
Nettorahoituskulut	-16,9	-18,7	-28,7
Kertaluonteiset erät	0,1	-0,4	-0,6
Tulos rahoituserien jälkeen	-30,7	34,9	18,6
Tilikauden tulos	-23,3	26,5	13,9
Tulos/osake, e	-2,11	2,32	1,24

Tuloslaskelma Q3

Me	2009	2008
	7 - 9	7 - 9
Liikevaihto	64,8	170,1
Liikevoitto, ilman kertaluontoisia eriä	-3,3	7,7
Nettorahoituskulut	-6,5	-5,9
Kertaluonteiset erät	0,0	-0,5
Tulos rahoituserien jälkeen	-9,7	1,3
Tilikauden tulos	-7,5	1,4
Tulos/osake, e	-0,68	0,11

Liikevaihdon kehitys vuosineljänneksittäin 2004 – Q3/2009



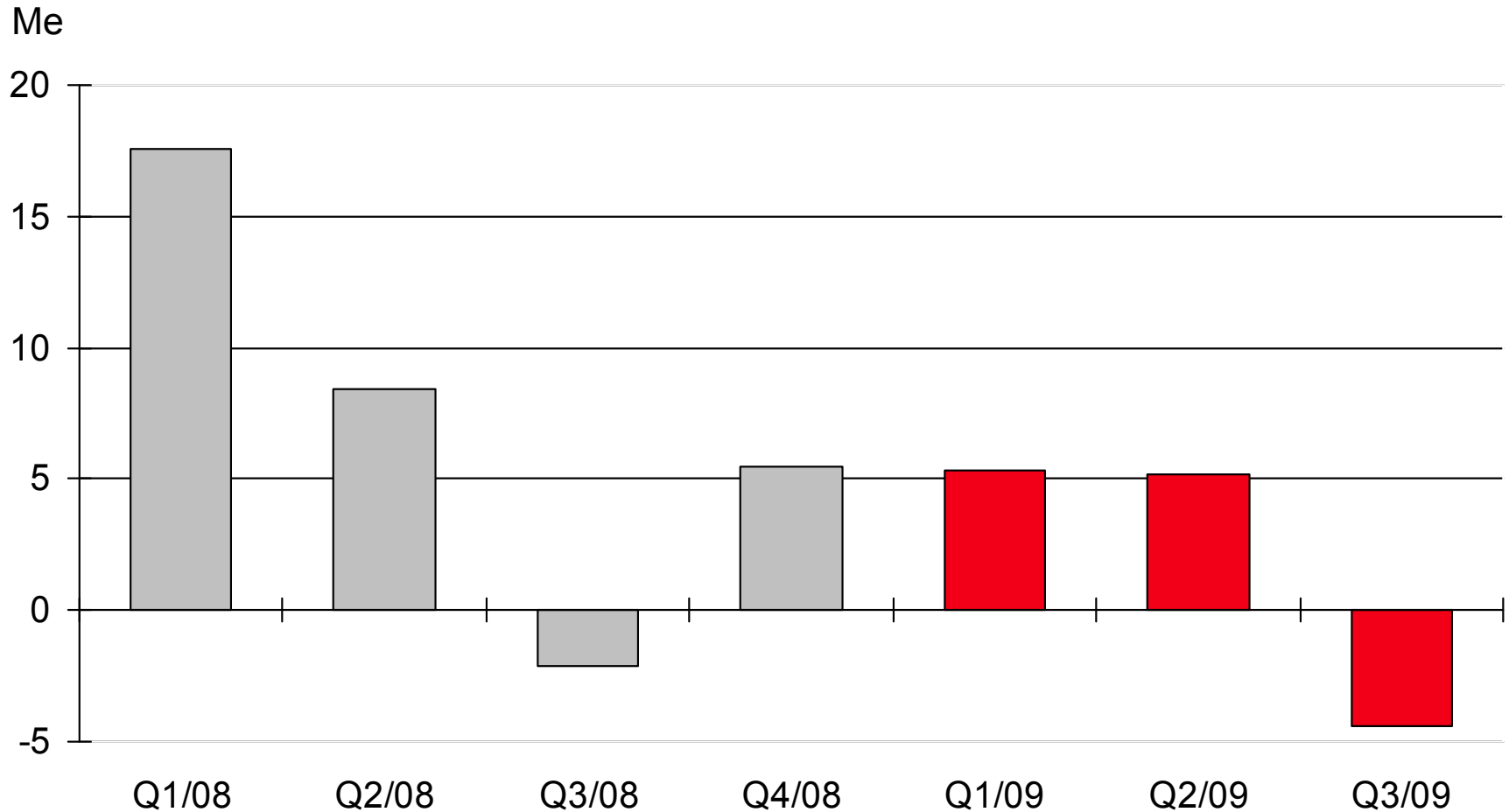
Tunnusluvut

Me	30.9.2009	30.9.2008	31.12.2008
Omavaraisuusaste, % (pääomalaina omana pääomana)	26,4	32,7	27,8
Oman pääoman tuotto ilman kertaluonteisia eriä, %	-47,8	35,1	14,9
Sijoitetun pääoman tuotto ilman kertaluonteisia eriä, %	-4,9	19,9	13,7
Korolliset nettovelat, Me (pääomalaina omana pääomana)	213,3	204,2	211,2
Net gearing, % (pääomalaina omana pääomana)	194,6	121,6	168,9
Tilaukanta, Me	49,0	123,2	73,6
Tuotannolliset investoinnit, Me	10,9	31,9	42,3
Henkilöstö kauden lopussa (ml. vuokratyövoima)	3 734	5 332	4 488

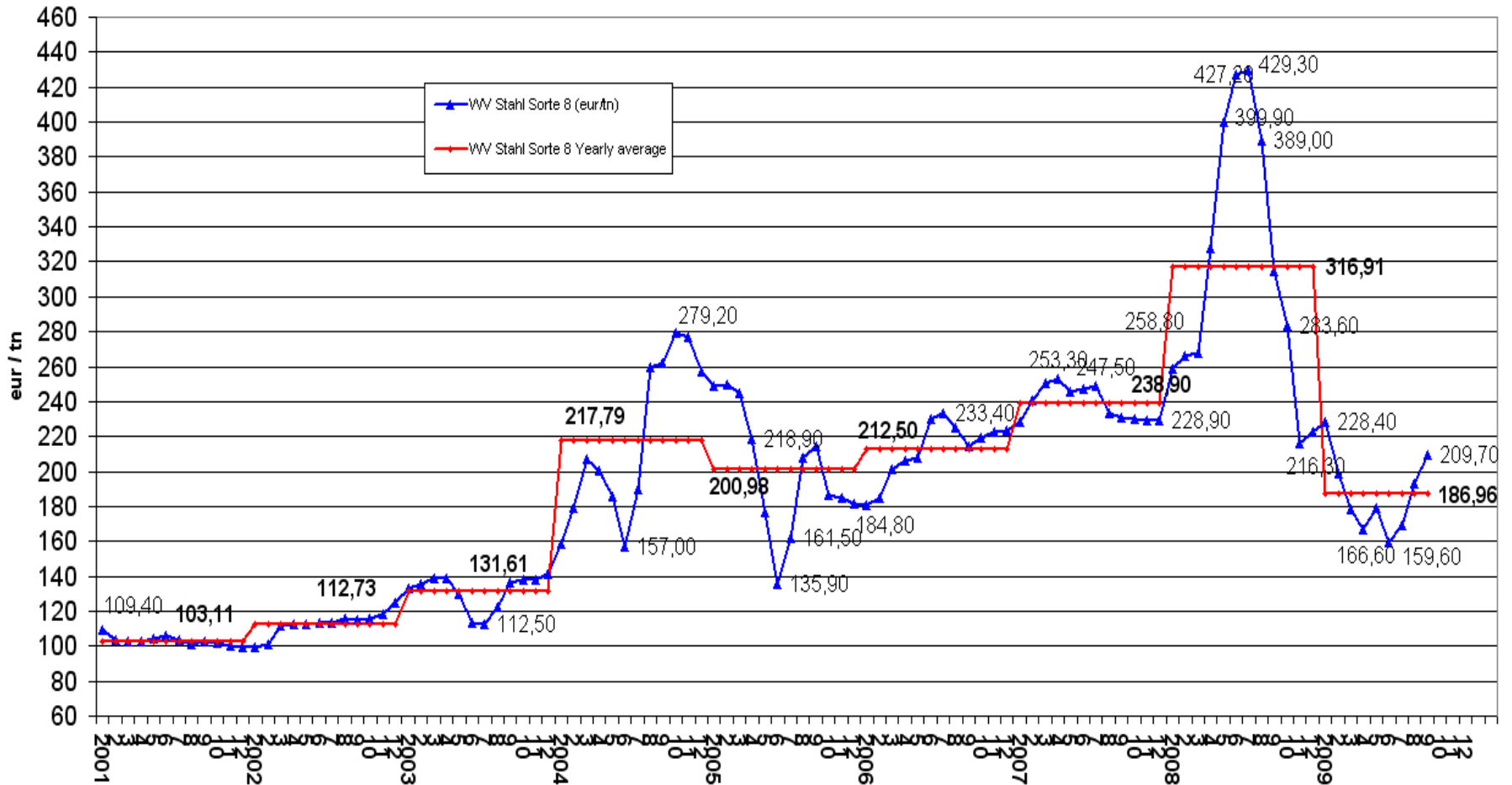
Rahavirtalaskelma

Me	2009 1 – 9	2008 1 – 9	2008 1 – 12
Liiketoiminnan rahavirta ennen käyttöpääoman muutosta, rahoituseriä ja veroja	-4,8	70,4	68,6
Käyttöpääoman muutokset	24,3	-21,7	-4,2
Liiketoiminnan rahavirta ennen rahoituseriä ja veroja	19,5	48,7	64,4
Liiketoiminnan nettorahavirta	6,1	23,9	29,4
Investointien nettorahavirta	-9,8	-30,0	-40,6
Rahoituksen nettorahavirta	5,4	-15,0	-8,7
Rahavarojen lisäys (+) / vähennys (-)	1,7	-21,1	-20,0

Liiketoiminnan nettorahavirran kehitys



Wvstahl Sorte 8/pakettikierrätysmetalli (e/t)



Lähde: Wv Stahl

Valuuttakurssien muutokset Turkin liira



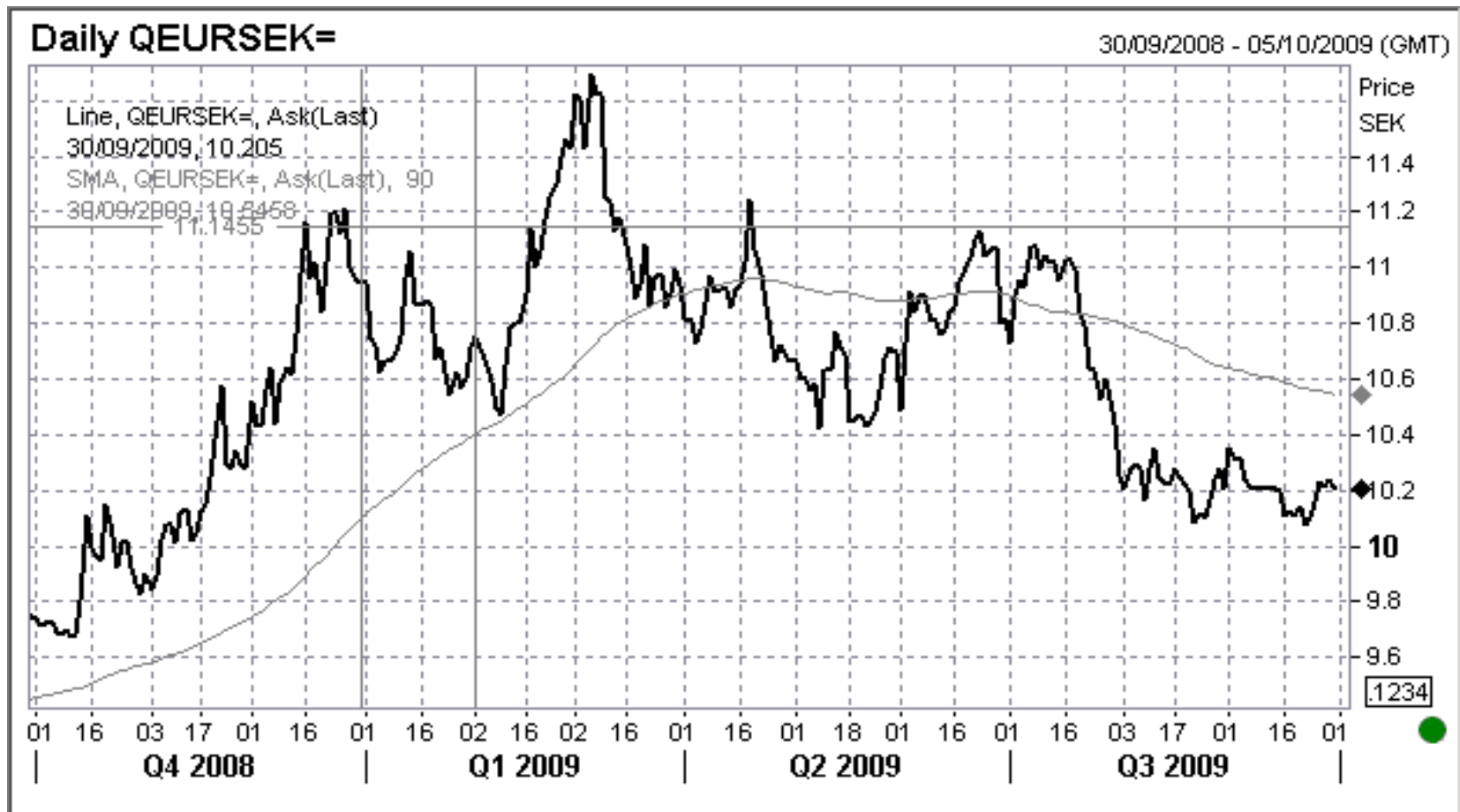
Lähde: Reuters

Valuuttakurssien muutokset Ison-Britannian punta



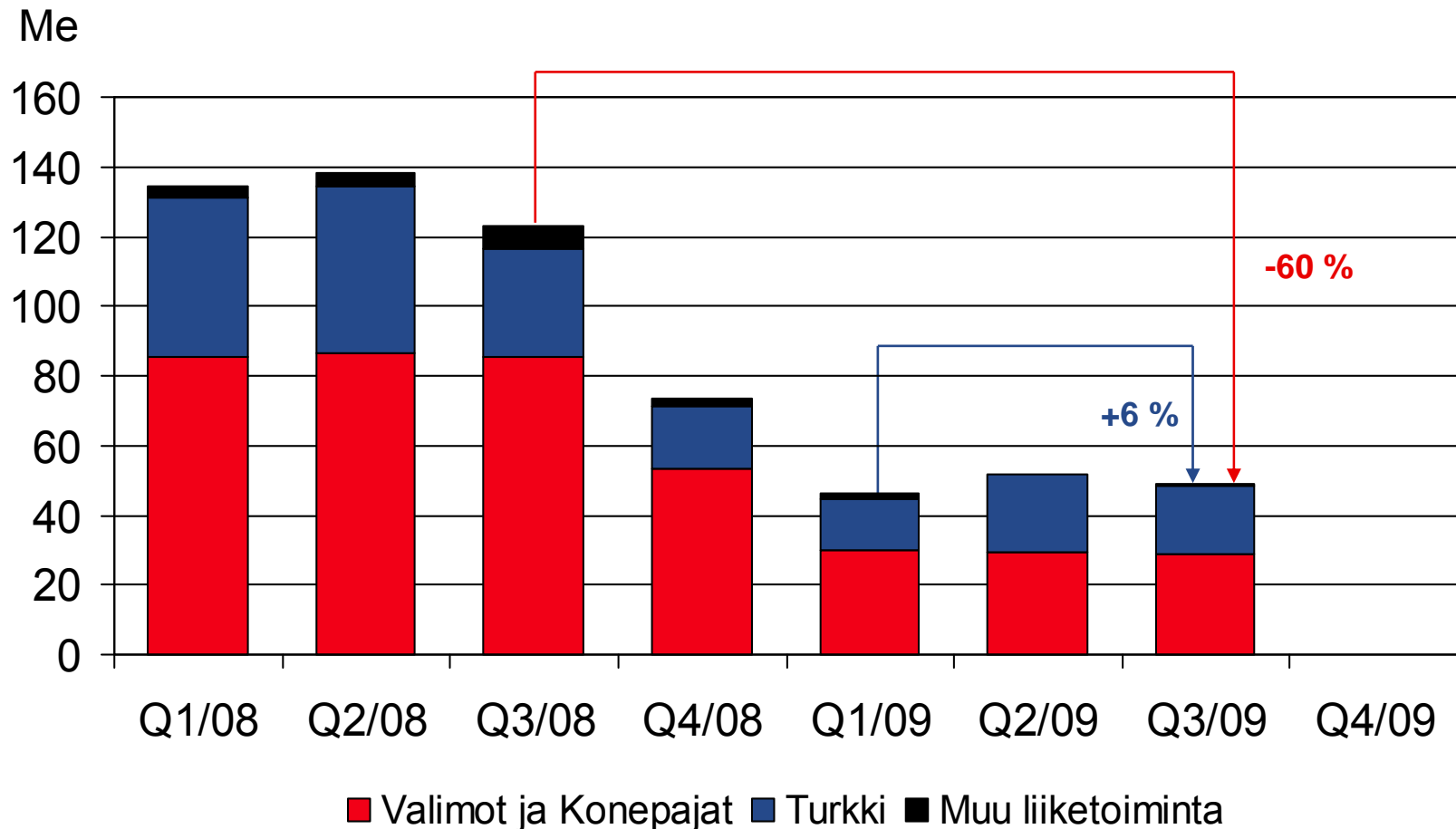
Lähde: Reuters

Valuuttakurssien muutokset Ruotsin kruunu



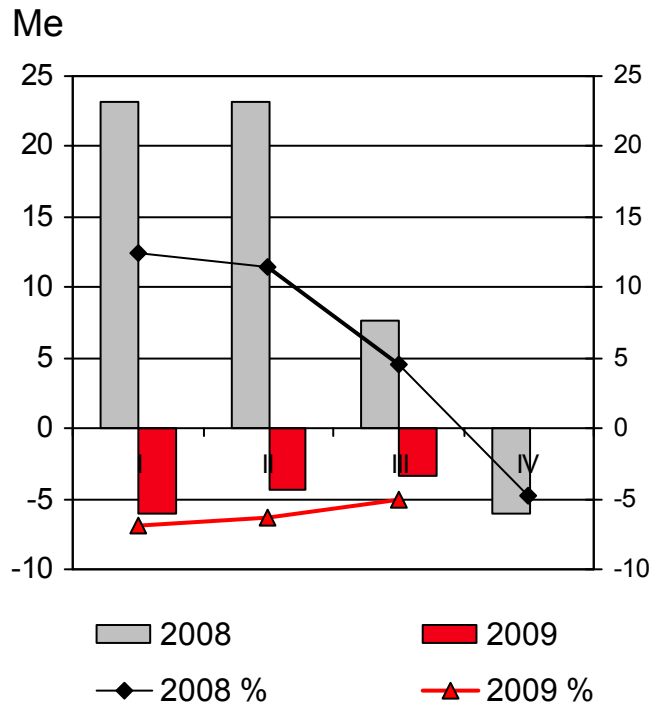
Lähde: Reuters

Tilaukseen kehitys vuosineljänneksittäin (sisältää seuraavien 2 kuukauden tilaukset)

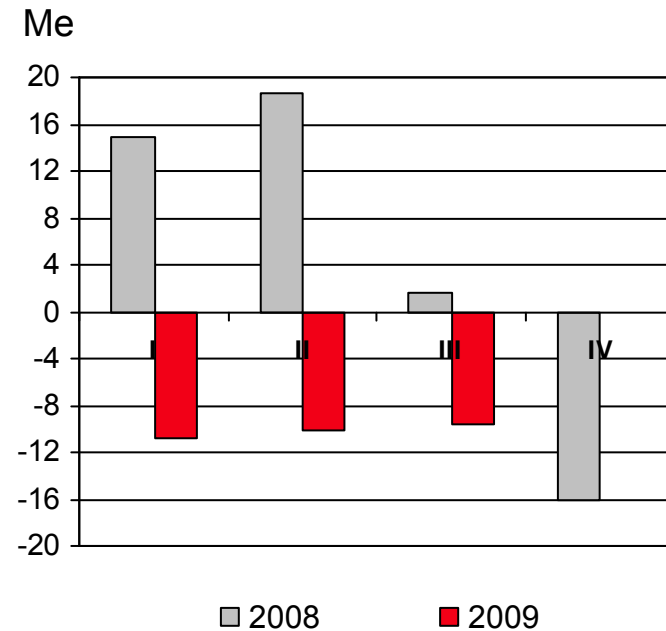


Liikevoitto ja tulos rahoituserien jälkeen ilman kertaluonteisia eriä vuosineljänneksittäin

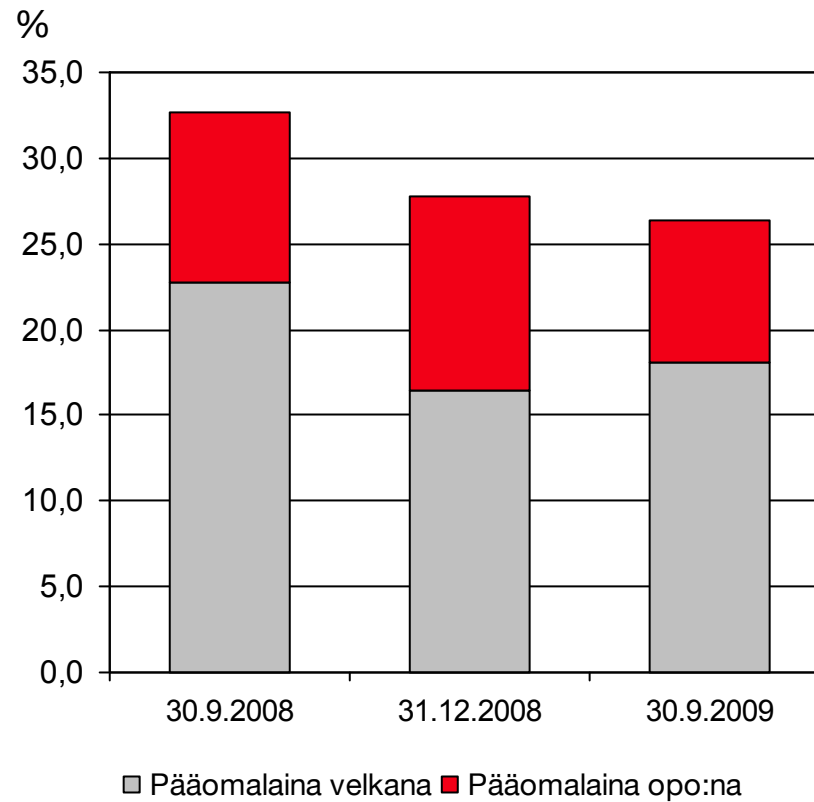
Liikevoitto
ilman kertaluonteisia eriä



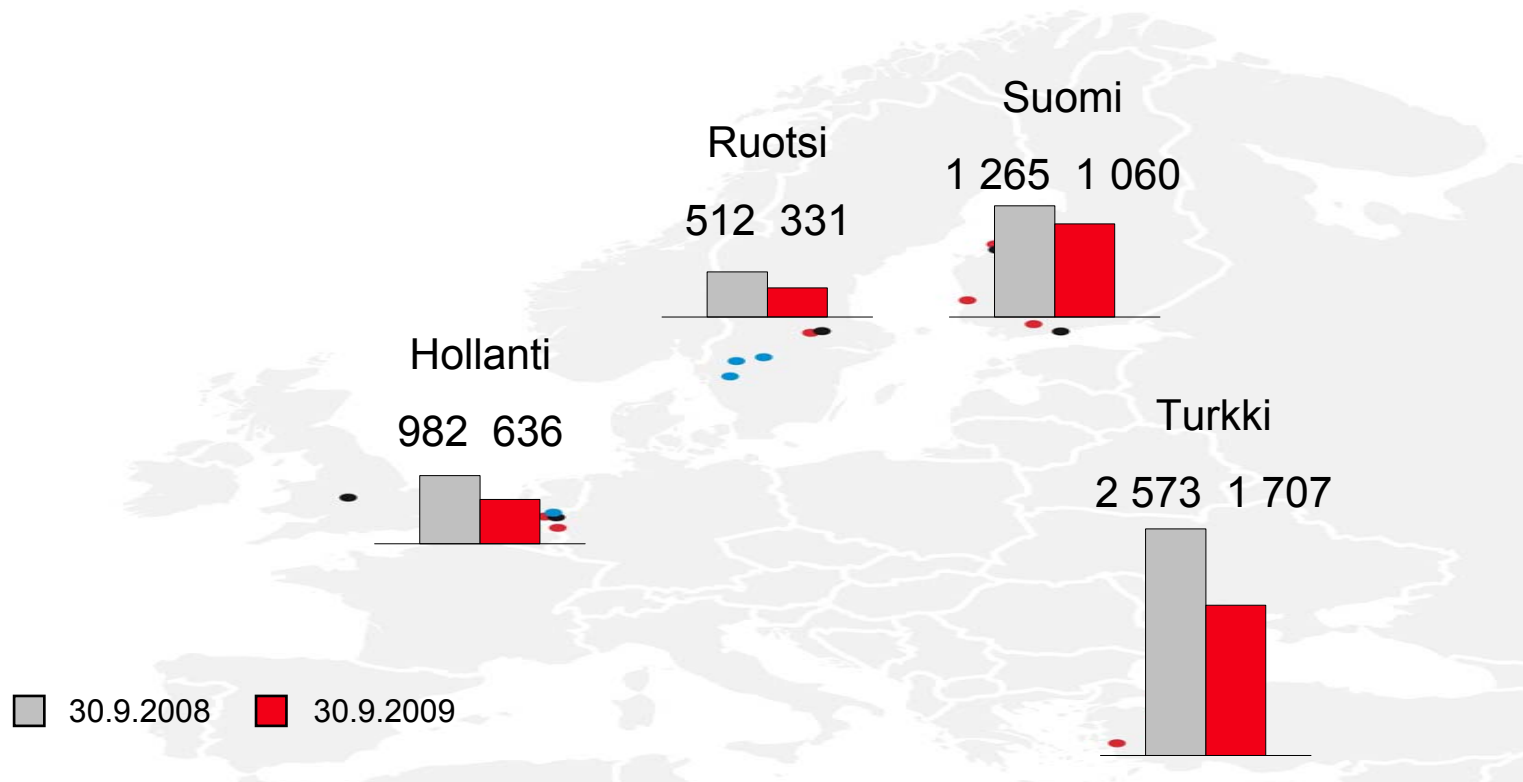
Tulos rahoituserien jälkeen
ilman kertaluonteisia eriä



Omavaraisuusaste, %

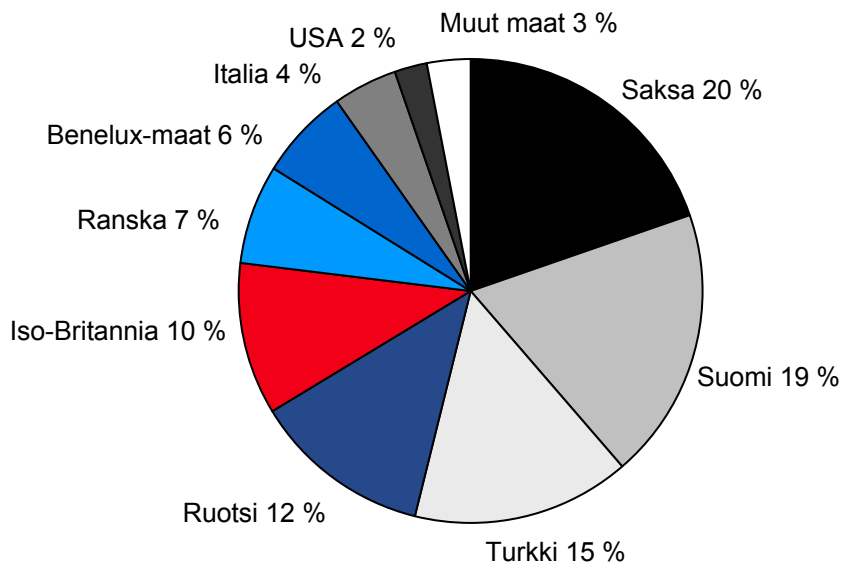


Henkilöstö maittain mukaan lukien vuokratyövoima



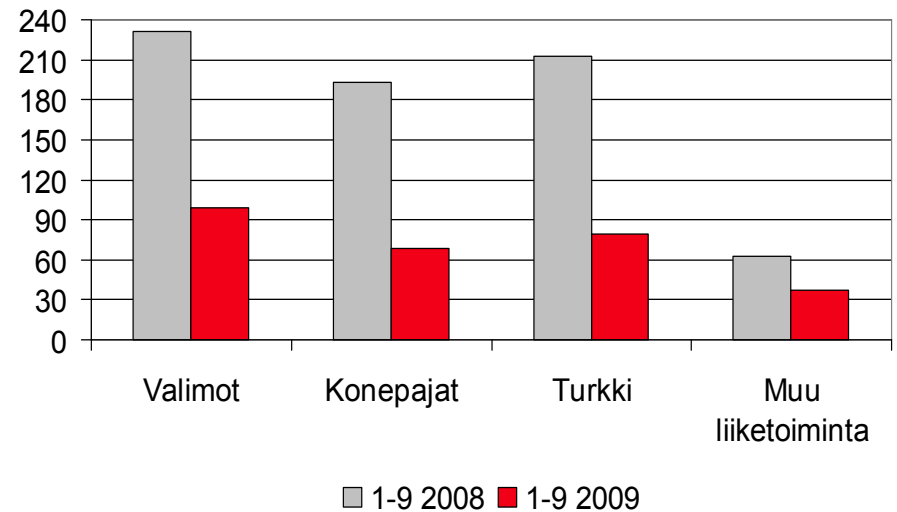
Myynnin jakautuminen

Myynti markkina-alueittain
Q1-Q3/2009



Myynti divisioonittain
ilman kertaluonteisia eriä

Me



Vertailukelpoinen myynti asiakastoimialoittain



Työkoneet

30 % (35 %)



Raskaat
ajoneuvot

19 % (28 %)




Autoteollisuus

19 % (16 %)



Dieselmootorit ja
tuulivoima

12% (6 %)

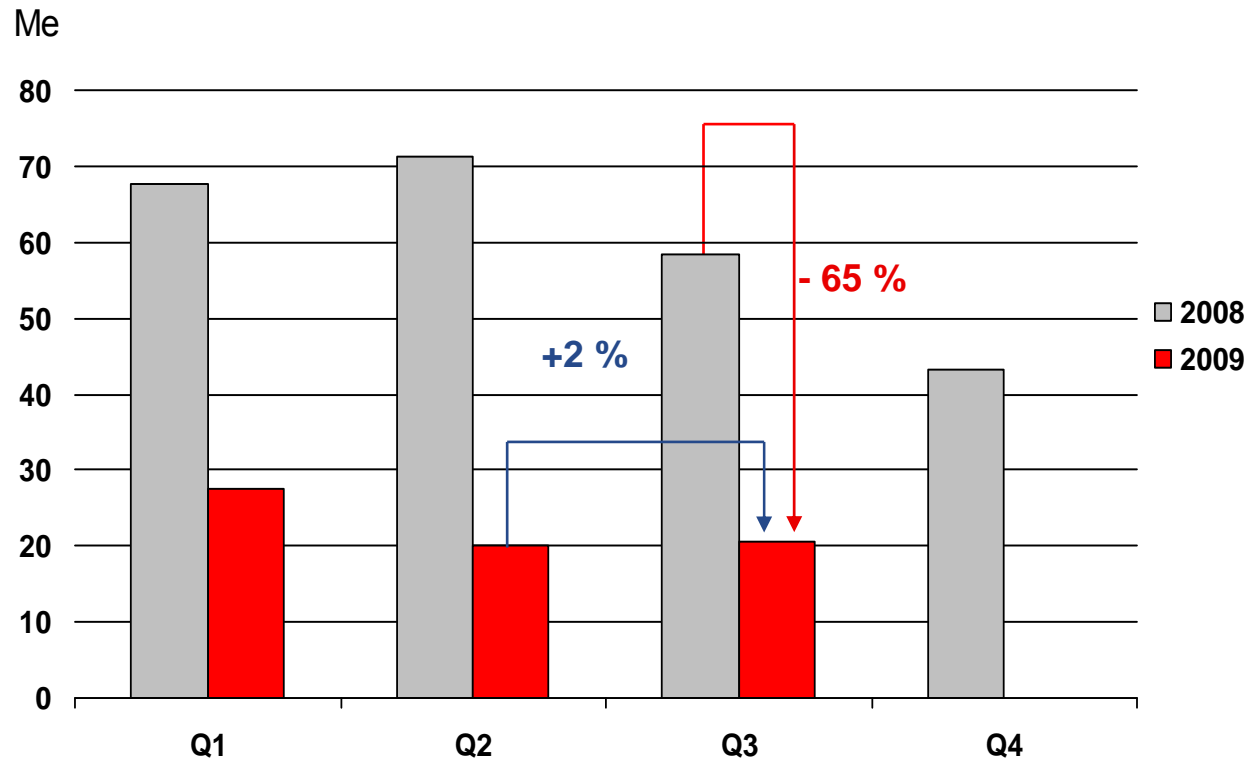


Koneen-
rakennus

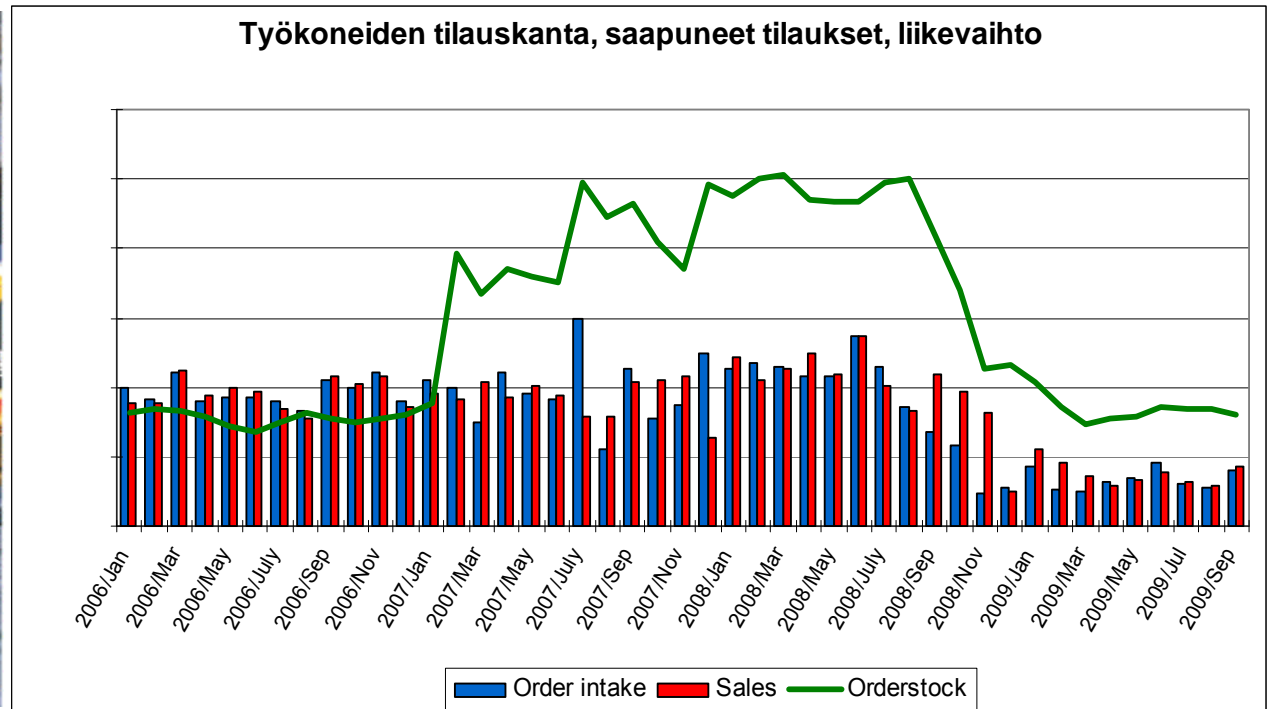
19 % (14 %)

Huom: Muu myynti 1 % (1 %)

Vertailukelpoinen myynti työkoneteollisuudelle vuosineljänneksittäin

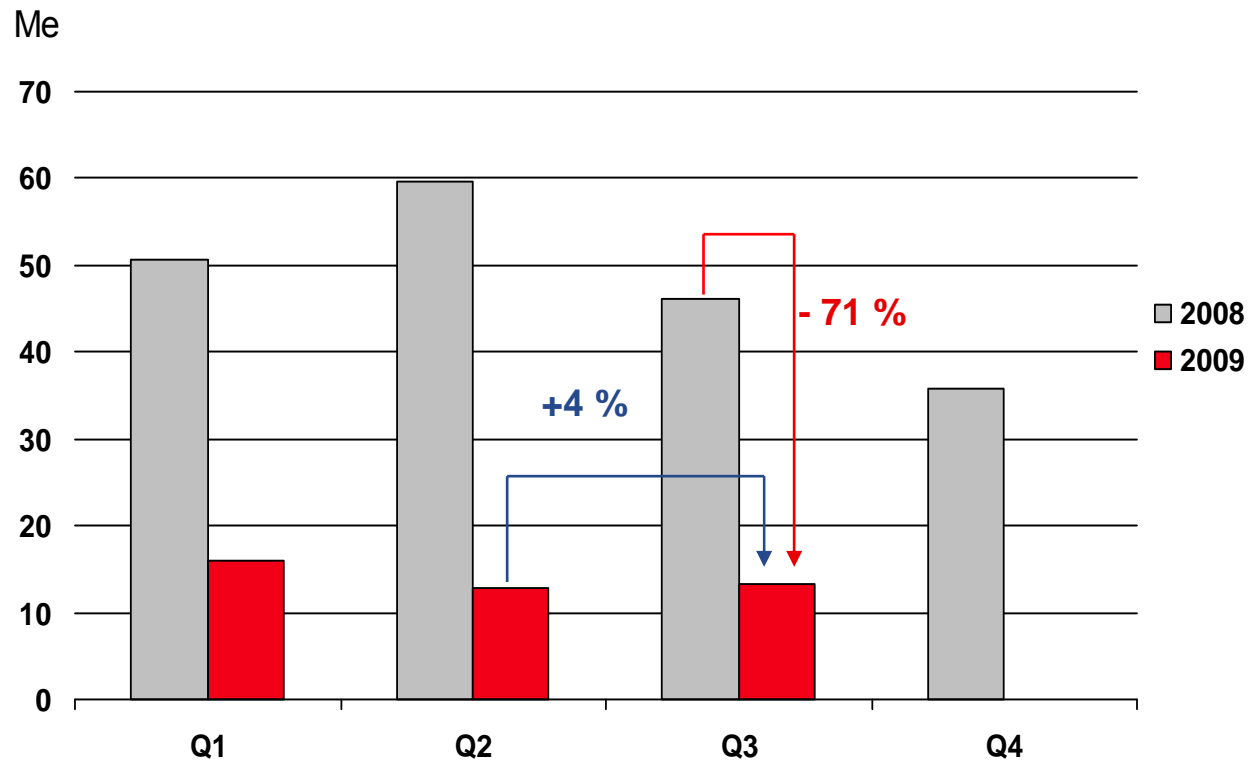


Työkoneiden tilausten ja liikevaihdon kehitys

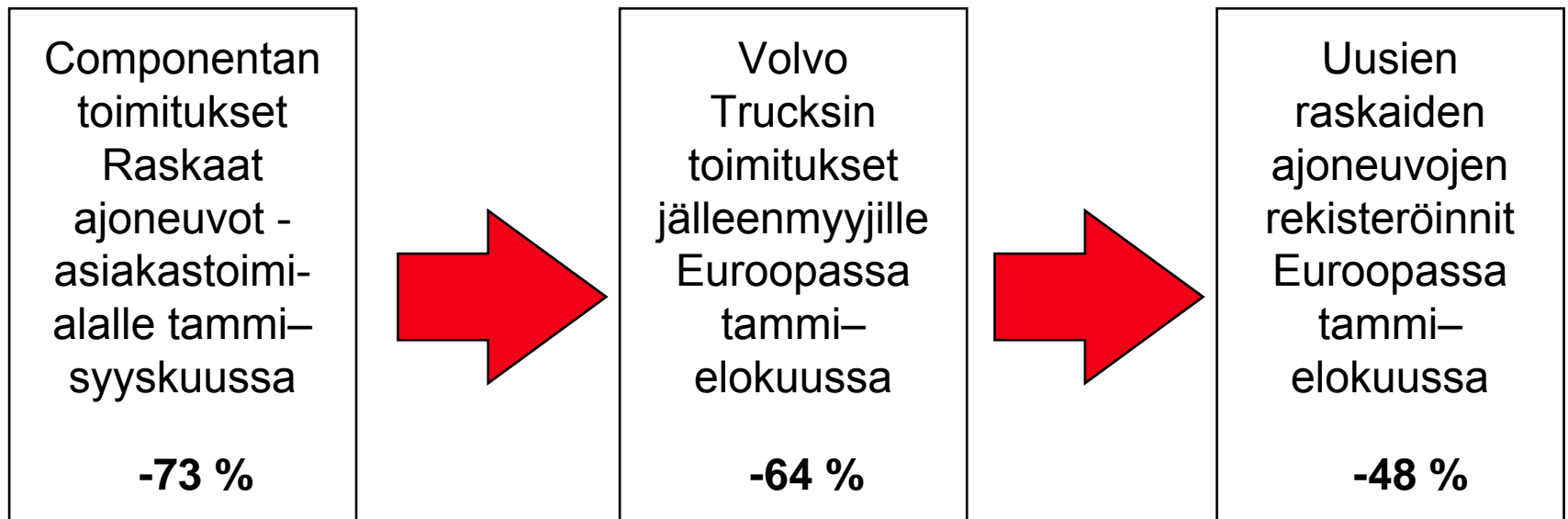


Suurimmat asiakkaat: AGCO, JCB, Caterpillar, T.T.F., Carraro

Vertailukelpoinen myynti raskaalle ajoneuvoteollisuudelle vuosineljänneksittäin

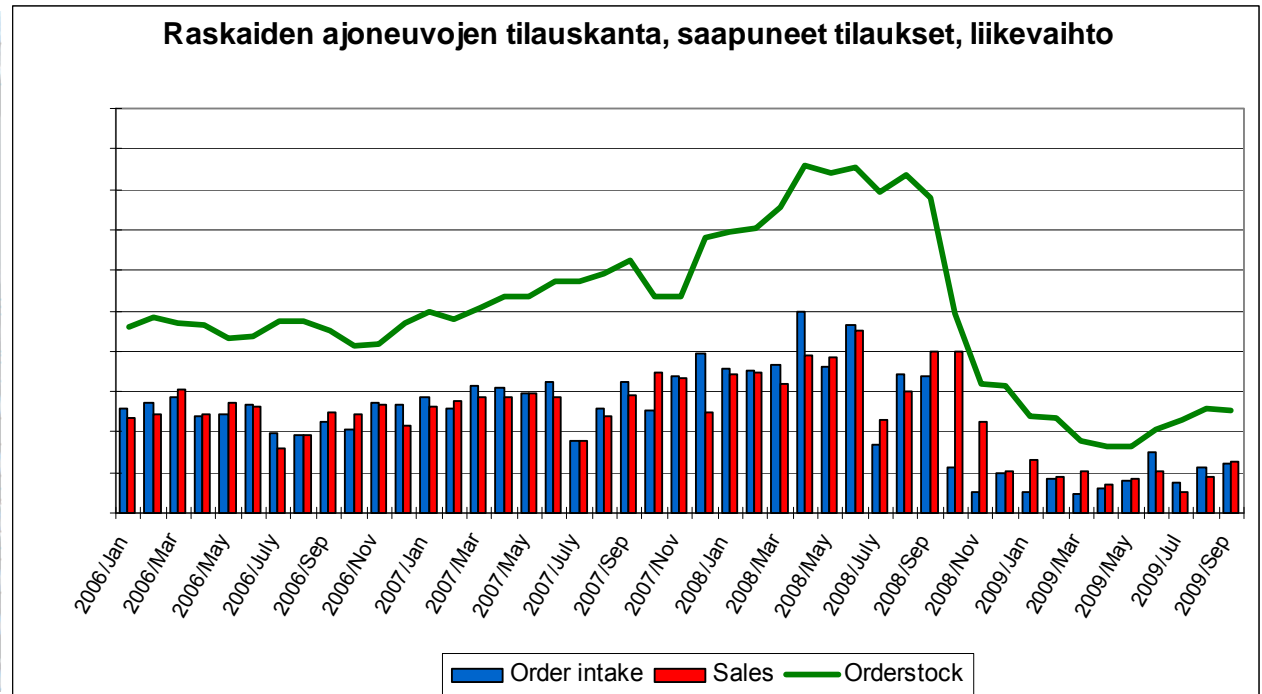


Raskaiden ajoneuvojen tilausketjun kehitys



Lähteet: Volvon kotisivut, ACEA

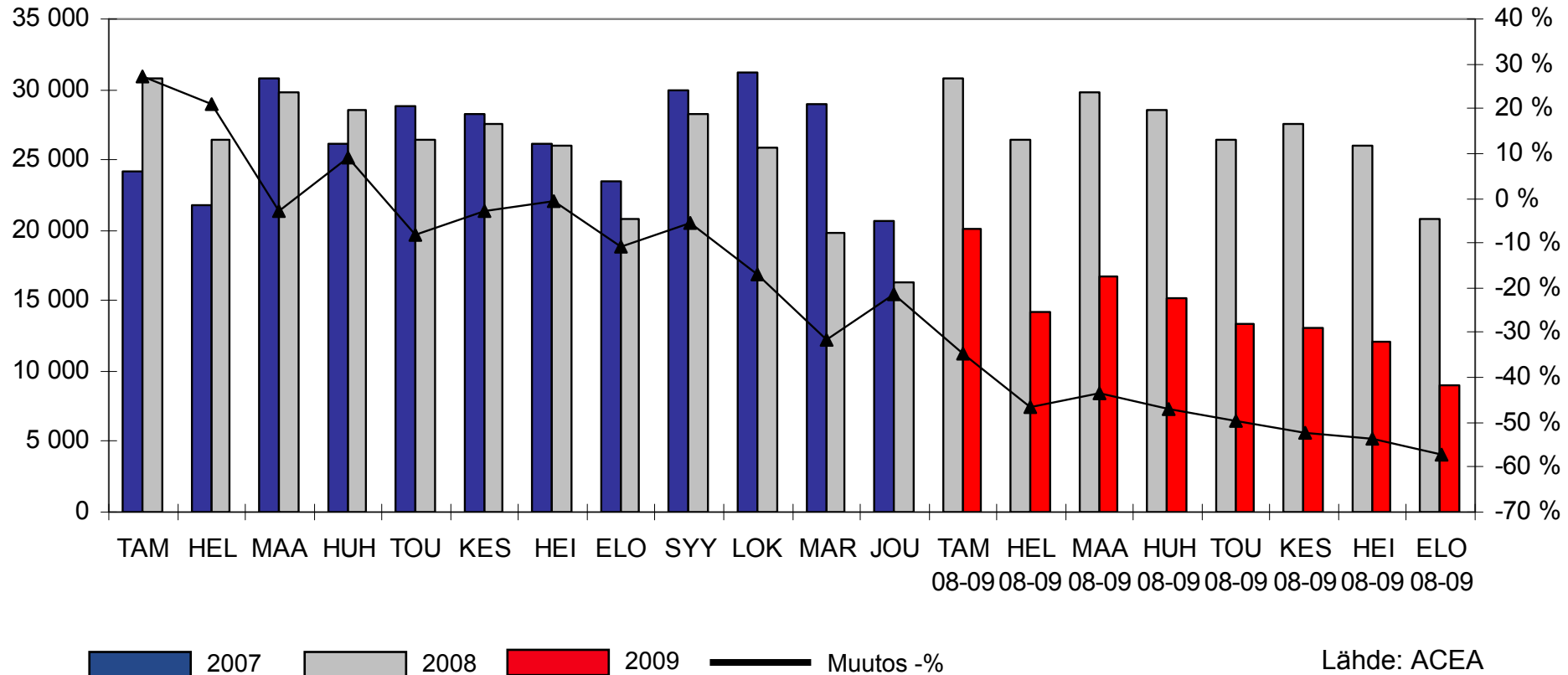
Raskaiden ajoneuvojen tilausten ja liikevaihdon kehitys



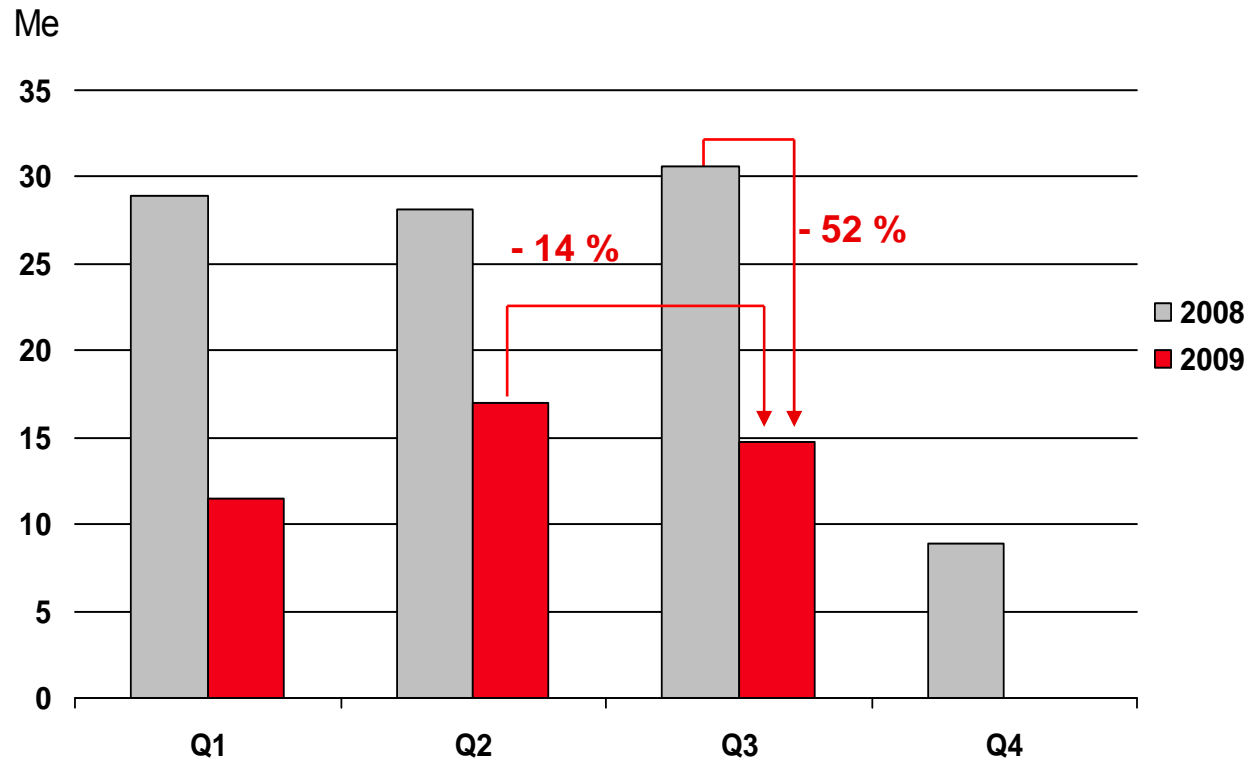
Suurimmat asiakkaat: Volvo Trucks, Scania, Daimler, MAN, Iveco

Uusien raskaiden ajoneuvojen rekisteröinnit Euroopassa (EU27+EFTA)

-48 % vuonna 2009

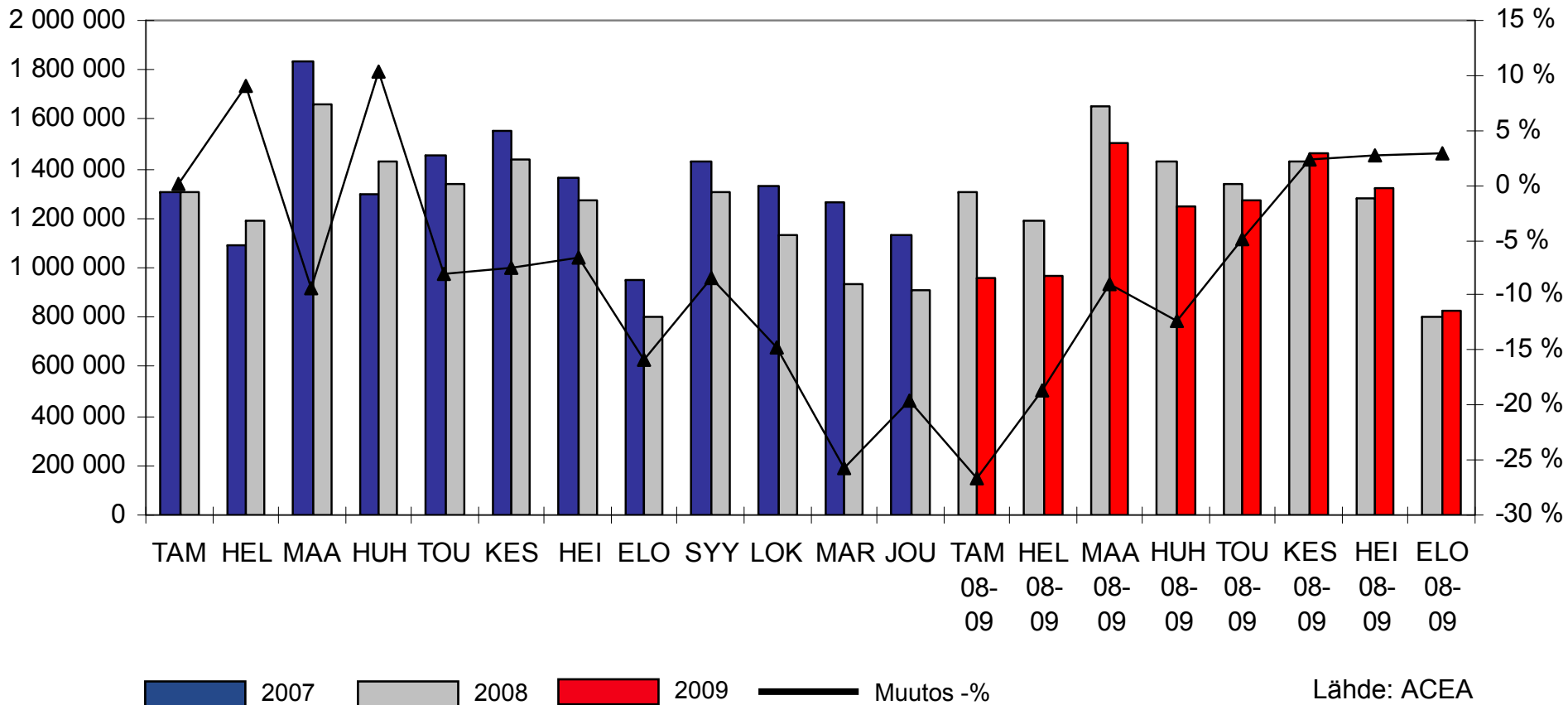


Vertailukelpoinen myynti autoteollisuudelle vuosineljänneksittäin

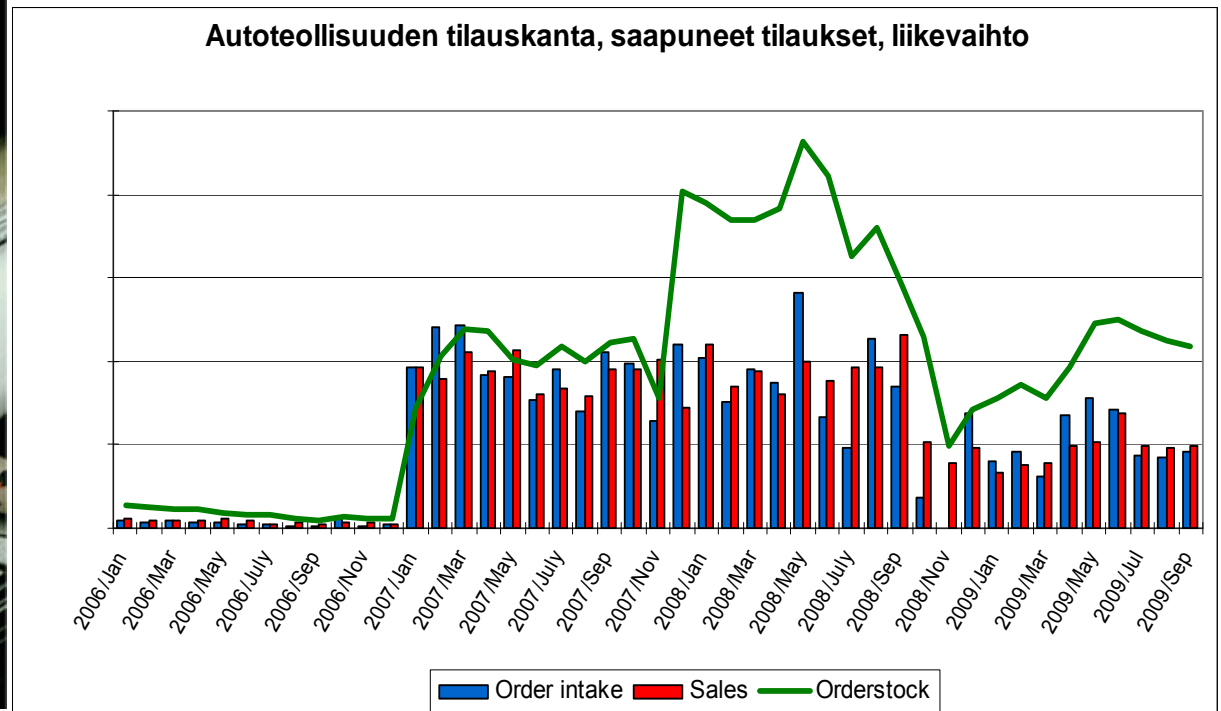


Uusien henkilöautojen rekisteröinnit Euroopassa (EU27+EFTA)

-8 % vuonna 2009

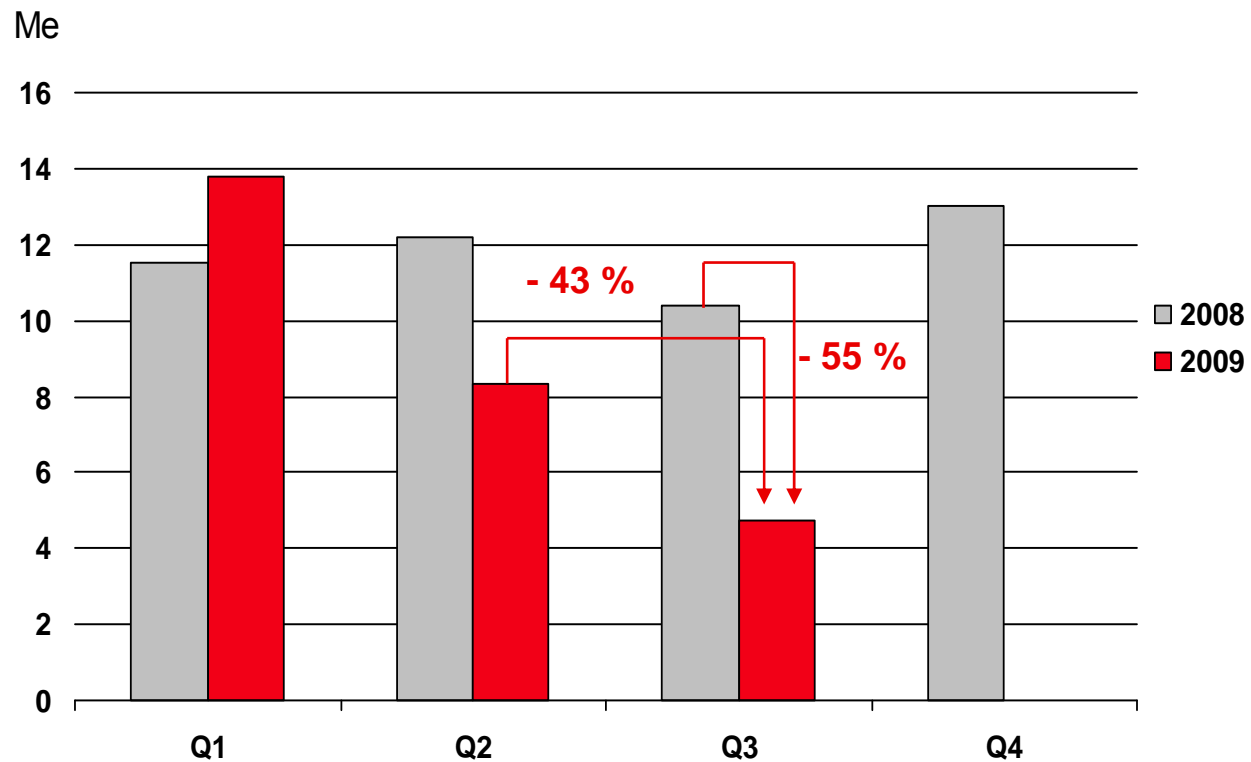


Autoteollisuuden liikevaihdon ja tilausten kehitys

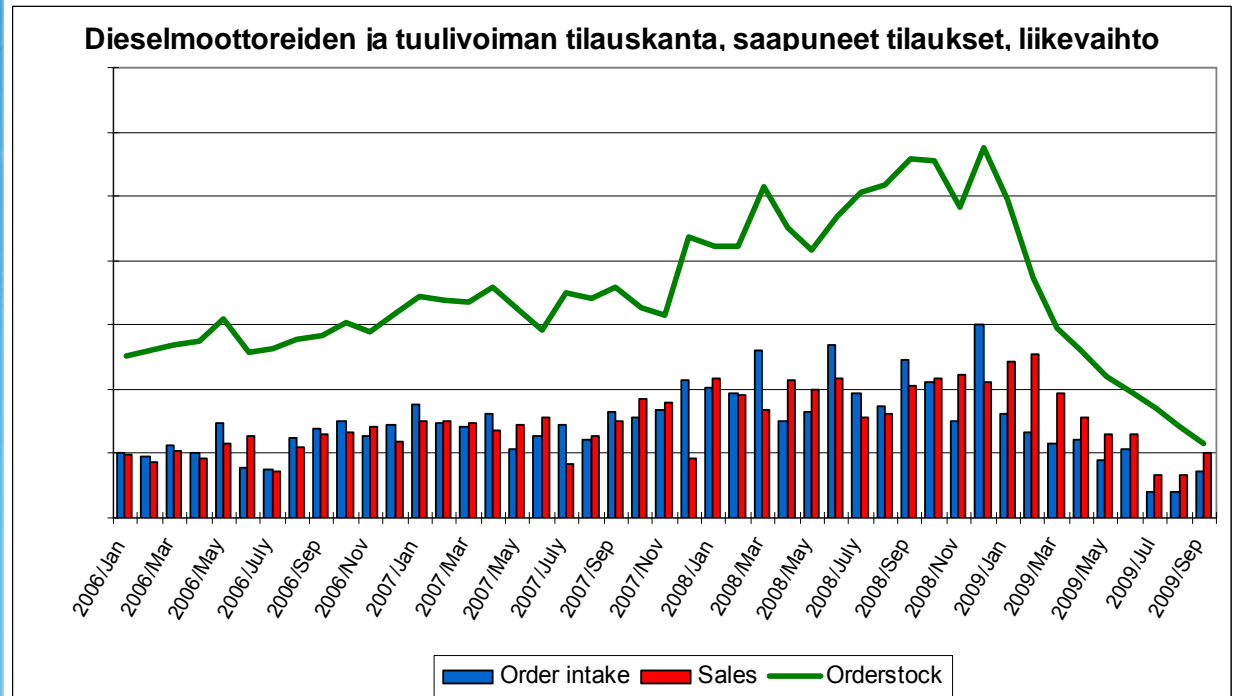


Suurimmat asiakkaat: Tofas, Ford Otosan, Ford of Europe, ATU, Oyak-Renault

Vertailukelpoinen myynti dieselmoottorien ja tuulivoimakomponenttien valmistajille vuosineljänneksittäin

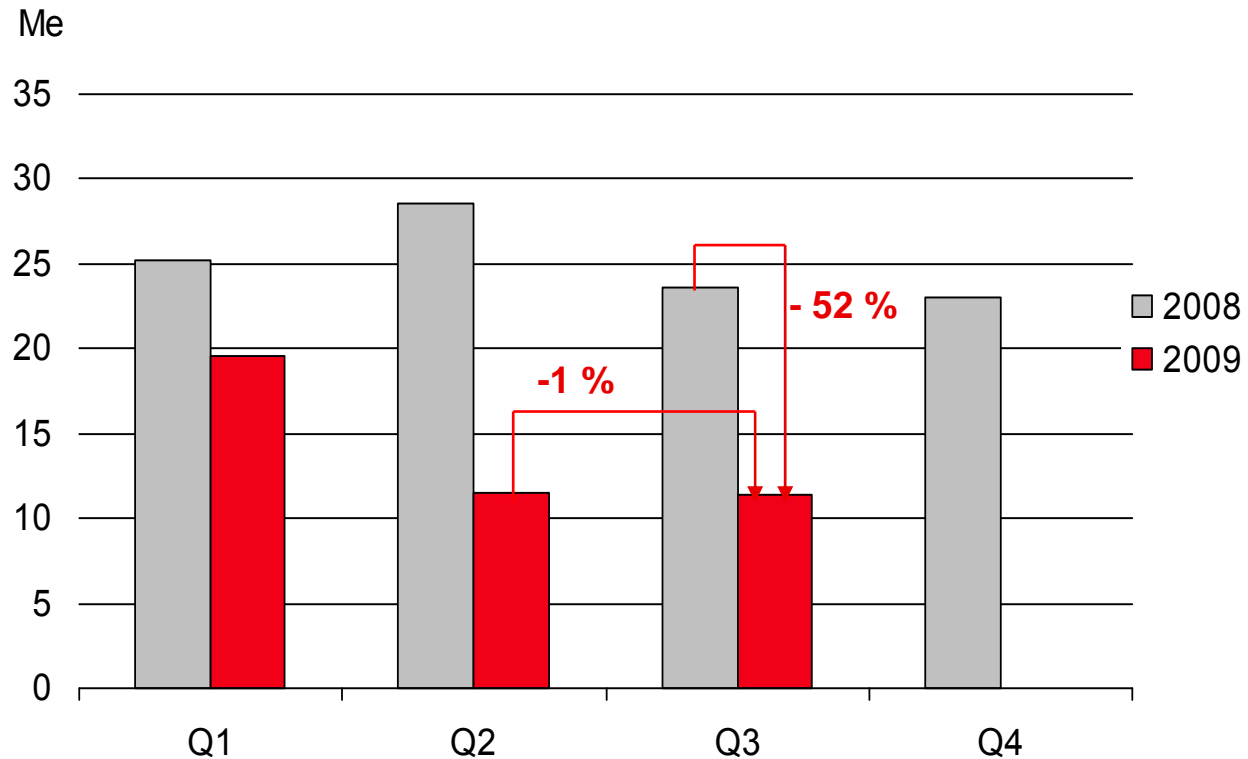


Dieselmootoreiden ja tuulivoiman liikevaihdon ja tilausten kehitys

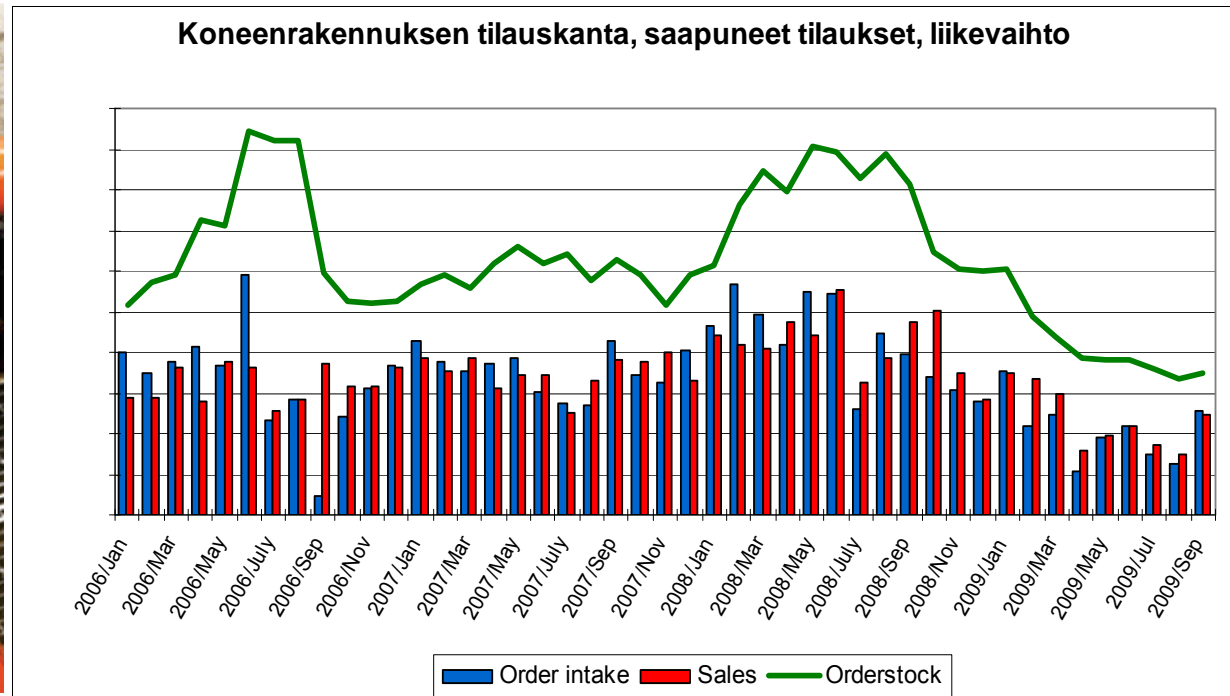



Suurimmat asiakkaat: Wärtsilä, Moventas, Caterpillar, Mahle, Voith

Vertailukelpoinen myynti koneen- rakennusteollisuudelle vuosineljänneksittäin







Koneenrakennuksen liikevaihdon ja tilausten kehitys



Suurimmat asiakkaat: Atlas Copco, ABB, NCB Lohmann, Kone Elevators, Konecranes

Keskitymme nyt neljään ”task forceen”

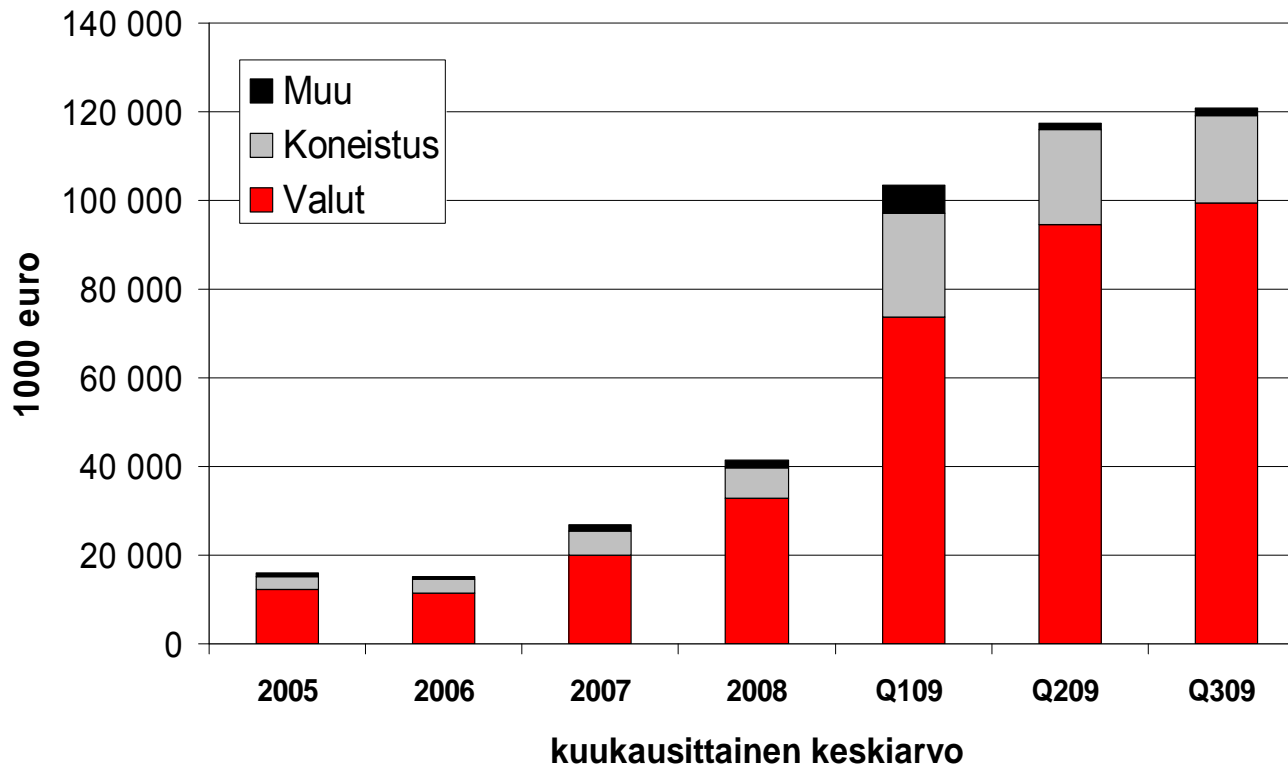
Toimintojen kustannustehokkuus	 Tuottavuuden parantaminen valimoissa ja konepajoissa.
Kassavirta	 Käyttöpääoman ja raaka-ainevarastojen pienentäminen, saatavien perintä ja asiakkaiden maksuehtojen muuttaminen.
Sisäiset hankinnat (Internal sourcing)	 Kustannussäästöjen aikaansaaminen tuotannon optimoinnin.
Myynti	 Uusmyyntiin keskittyminen 2009.

Tuloslaskelman eroanalyysi vuosineljänneksittäin

Me	Q1/09	Q1/08	Ero %	Q2/09	Q2/08	Ero %	Q3/09	Q3/08	Ero %
Liikevaihto	88,1	185,0	-52 %	70,6	201,0	-65 %	64,8	170,1	-62 %
Tuotannon arvo	75,3	185,9	-59 %	66,1	207,3	-68 %	65,3	170,7	-62 %
Materiaalit	-24,1	-67,4	-64 %	-20,6	-76,6	-73 %	-23,3	-68,0	-66 %
Muuttuvat palkat ja ulkopuoliset palvelut	-25,1	-46,9	-47 %	-21,3	-45,9	-54 %	-18,7	-40,9	-54 %
Muut muuttuvat ja kiinteät kulut	-29,2	-42,5	-31 %	-25,6	-55,7	-54 %	-23,5	-48,5	-52 %
Kulut yhteensä	-78,3	-156,8	-50 %	-67,5	-178,2	-62 %	-65,5	-157,4	-58 %
KÄYTTÖKATE	-3,0	29,1	-110 %	-1,5	29,0	-105 %	-0,2	13,3	-102 %

Tarjoukset ja uusmyynti

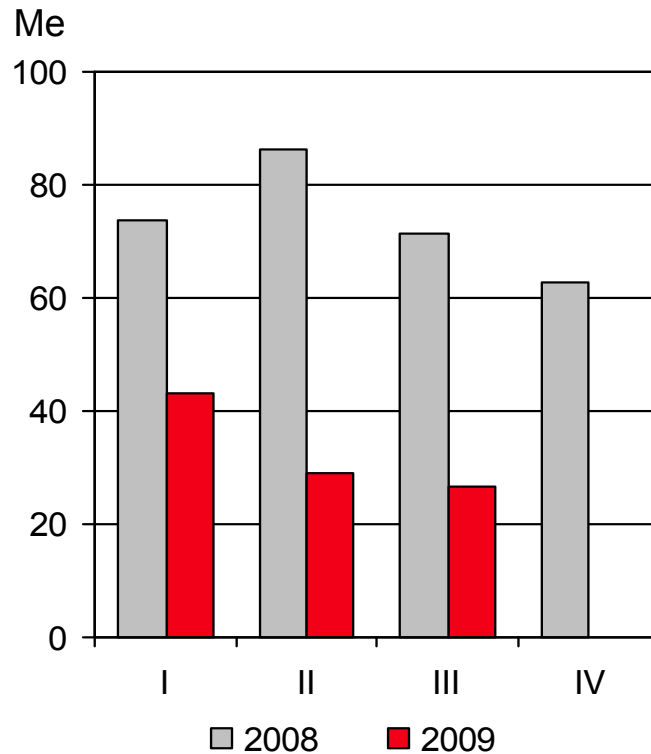
Kuukausittaiset tarjoukset > 100 000 EUR



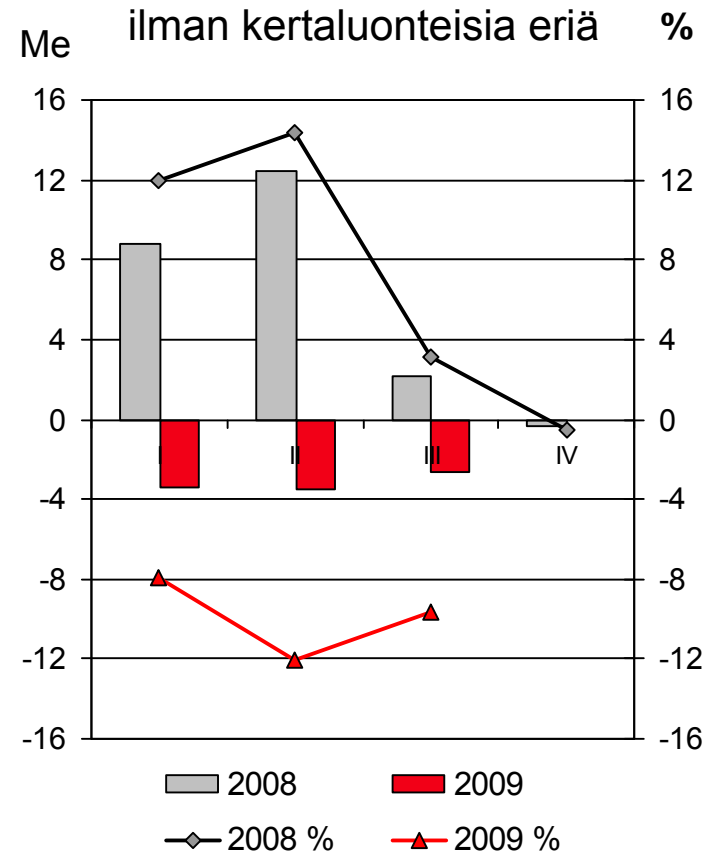
- Konzernin tekemät tarjoukset ovat olleet ennätyskorkealla tasolla ensimmäisen, toisen sekä kolmanneksen vuosineljänneksen aikana.
- Componentan uusmyynti huolimatta yleisestä talouskehityksestä on kehittynyt vuoden aikana hyvin.

Valimot-divisioona

Liikevaihto



Liikevoitto

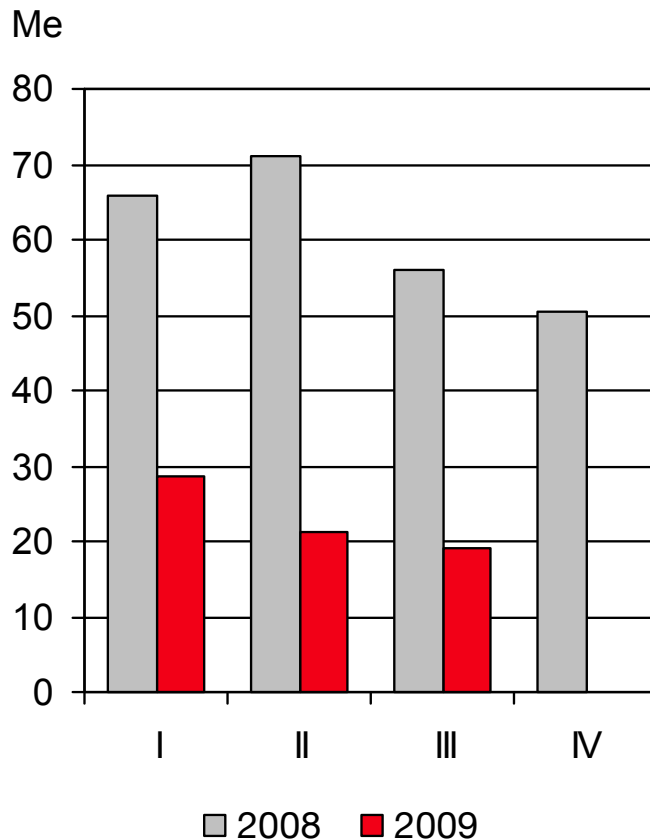


Valimot-divisioonan kehitys

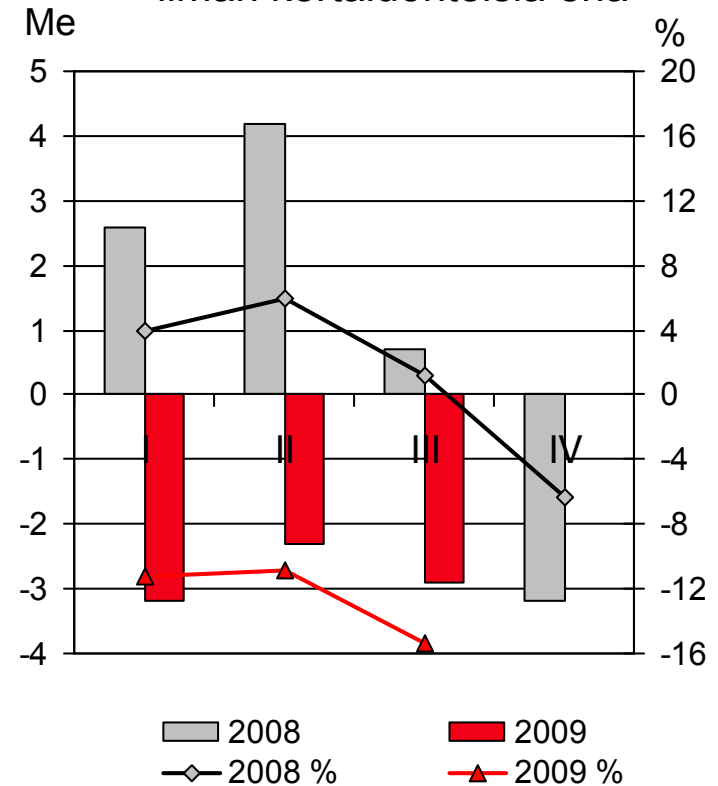
- Divisioonan liikevaihto katsauskaudella oli 98,9 Me (231,5 Me) ja liikevoitto -9,6 Me, joka vastaa -9,7 % liikevaihdosta (23,4 Me; 10,1 %).
- Divisioonan liikevoiton kehitykseen vaikuttivat negatiivisesti lähinnä yksiköiden erittäin alhaiset käyntiasteet.
- Divisioonan kolmannen vuosineljänneksen liikevaihto oli 26,8 Me (71,5 Me) ja liikevoitto -2,6 Me (2,2 Me).

Konepajat-divisioona

Liikevaihto



Liikevoitto ilman kertaluonteisia eriä

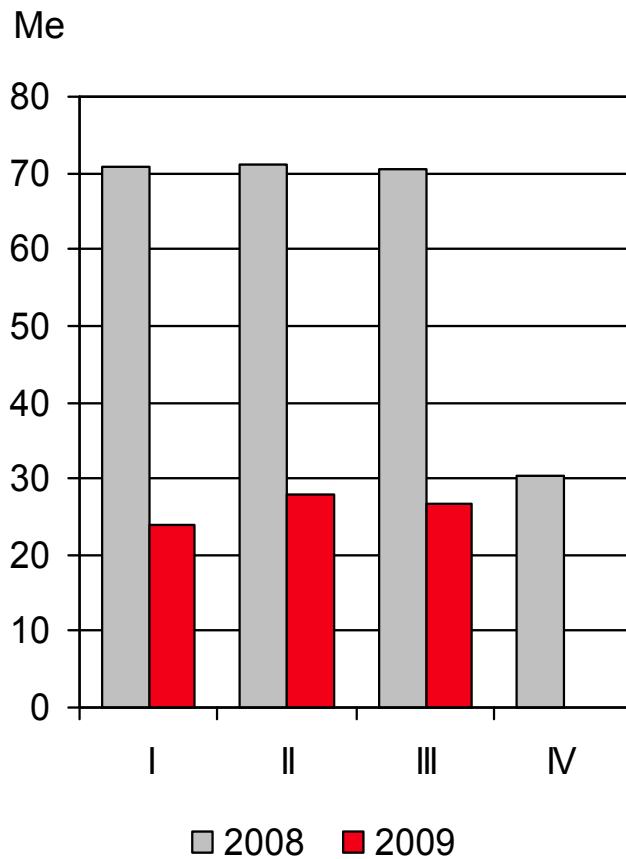


Konepajat-divisioonan kehitys

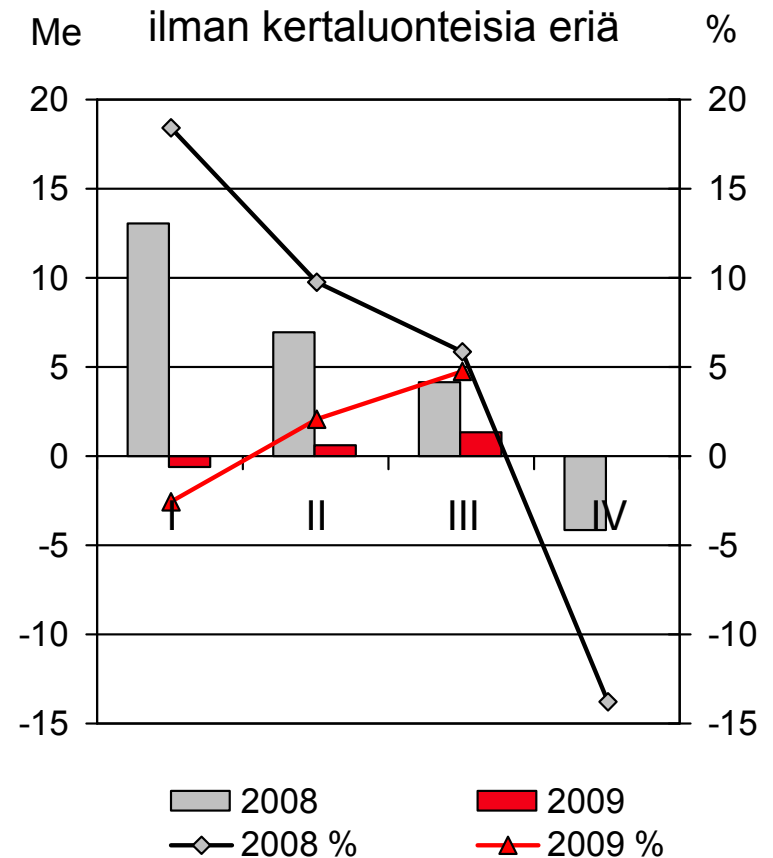
- Divisioonan liikevaihto katsauskaudella oli 68,8 Me (192,8 Me) ja liikevoitto -8,5 Me, joka vastaa -12,3 % liikevaihdosta (7,5 Me; 3,9 %).
- Divisioonan liikevoitto heikkeni lähinnä alhaisen volyymikehityksen vuoksi. Lisäksi valtaosa divisioonan henkilöstöstä on Ruotsissa, jossa sopeuttaminen on ollut muita maita hitaampaa.
- Divisioonan kolmannen vuosineljänneksen liikevaihto oli 19,0 Me (56,1 Me) ja liikevoitto -2,9 Me (0,7 Me).

Turkki-divisioona

Liikevaihto



Liikevoitto



Turkki-divisioonan kehitys

- Divisioonan liikevaihto katsauskaudella oli 78,9 Me (212,3 Me) ja liikevoitto 1,3 Me, joka vastaa 1,7 % liikevaihdosta (24,1 Me; 11,4 %).
- Divisioonan katsauskauden liikevoittoon vaikutti erittäin voimakkaasti heikentynyt volyymi.
- Kulujen sopeutus onnistui Turkissa hyvin, ja erittäin alhaisesta kapasiteetin käyttöasteesta huolimatta divisioonan liiketulos säilyi kolmannella vuosineljänneksellä positiivisena.
- Divisioonan kolmannen vuosineljänneksen liikevaihto oli 26,8 Me (70,6 Me) ja liikevoitto 1,3 Me (4,2 Me).

Näkymät vuodelle 2009

- Componentan näkymät loppuvuodelle 2009 perustuvat yleisiin ulkoisiin suhdanneindikaattoreihin, asiakkaiden antamiin toimitusennusteisiin sekä Componentan tilauskertymään ja tilauskantaan.
- Kysyntänäkymät konsernin asiakastoimialoilla ovat vuoden 2009 neljännen vuosineljänneksen alussa edelleen heikot johtuen maailman talouden taantumasta.
- Rakentamisen alhainen volyyymi USA:ssa ja Euroopassa on vähentänyt työkoneteollisuuden kysyntää merkittävästi. Kaivosteollisuuden investoinnit ovat pienentyneet merkittävästi vuonna 2009. Maailman talouden taantumasta on monissa maissa käynnistetty infrastruktuurihankkeita, joiden arvioidaan lisäävän työkoneiden kysyntää vuonna 2010. Maatalouskoneiden kysyntä on laskenut muuta työkoneteollisuutta vähemmän.

Näkymät vuodelle 2009 (jatkuu)

- Raskaiden ajoneuvojen rekisteröinnit Euroopassa tammi–elokuussa pienenevät 48 % edelliseen vuoteen verrattuna. Tuotantomäärien arvioidaan pienenevän 50–60 % tänä vuonna viime vuoteen verrattuna. Raskaiden ajoneuvojen valmistajat ovat pienentäneet voimakkaasti omia varastojaan tänä vuonna. Varastojen arvioidaan kuitenkin saavuttavan nykyistä kysyntää vastaavan tason viimeistään vuoden loppuun mennessä. Jälleenmyyjien käytettyjen raskaiden ajoneuvojen varastot ovat kuitenkin yhä suuret.
- Henkilöautojen rekisteröinnit Euroopassa pienenevät tammi–elokuussa 8 % edelliseen vuoteen verrattuna. Euroopan autoteollisuuden tuotanto on kasvanut vuoden alkuun verrattuna, johon on vaikuttanut eri maissa toteutetut autokannan uusiutumiseen tähtäävät tukipaketit.
- Tuulivoima-sektorin kysyntä on heikentynyt tuulivoimaprojektien rahoitusvaikeuksien johdosta. Dieselmoottorien kysyntä on kääntynyt laskuun. Moottorivalmistajien pitkän tilauskannan johdosta toimitusmäärät ovat kuitenkin pysyneet kohtuullisella tasolla. Heikentyneet näkymät vähentävät toimitettavien komponenttien määrää asiakkaiden omien varastojen pienentämisen johdosta.
- Koneenrakennusteollisuuden kysynnän odotetaan pysyvän alhaisena.

Näkymät vuodelle 2009 (jatkuu)

- Componentan tilauskanta oli vuoden 2009 neljännen vuosineljänneksen alussa 60 % edellisvuoden vastaavaa ajanjaksoa pienempi. Tilauskanta pienentävät kysynnän selkeä lasku sekä asiakkaiden edelleen jatkuva omien varastojen pienentäminen, jonka vaikutuksen odotetaan päättyvän vuoden vaihteeseen mennessä.
- Koko vuoden tuotannollisten investointien odotetaan olevan 12 Me (42,3 Me).
- Componenta-konsernin vuoden 2009 liikevaihdon odotetaan laskevan yli 50 % edellisvuodesta ja tuloksen rahoituserien jälkeen ilman kertaluonteisia eriä jäävän selvästi tappiolliseksi. Konsernin liiketoiminnan nettorahavirran arvioidaan olevan positiivinen merkittävästi pienevän käyttöpääoman johdosta.