

COMPONENTA

Componenta Oyj:n

osavuositarkastus

1.1. – 30.9.2008

Katsauskausi lyhyesti

- Liikevaihto katsauskaudella oli 556,1 Me (471,8 Me). Liikevaihdon vertailukelpoinen kasvu oli 19,3 %.
- Liikevoitto ilman kertaluontoisia eriä oli 53,9 Me (26,2 Me).
- Tulos rahoituserien jälkeen ilman kertaluontoisia eriä oli 35,3 Me (11,8 Me).
- Katsauskauden tulos oli 26,5 Me (22,9 Me).
- Osakekohtainen laimentamaton tulos ilman kertaluontoisia eriä oli 2,35 e (0,76 e).
- Konsernin liikevoitto parani edellisvuoteen verrattuna. Kaikkien divisioonien liiketulokset paranivat edellisestä vuodesta. Tulokseen vaikuttivat hyvä volyymikehitys ja operatiivisen toiminnan tehostuminen.
- Käyttämättömät luottositoumukset katsauskauden lopussa olivat 80 Me. Lisäksi katsauskauden aikana sovittiin Componentan suomalaisten eläkeyhtiöiden kanssa yhteensä 20 Me:n pitkäaikaisten eläkelainojen nostosta.

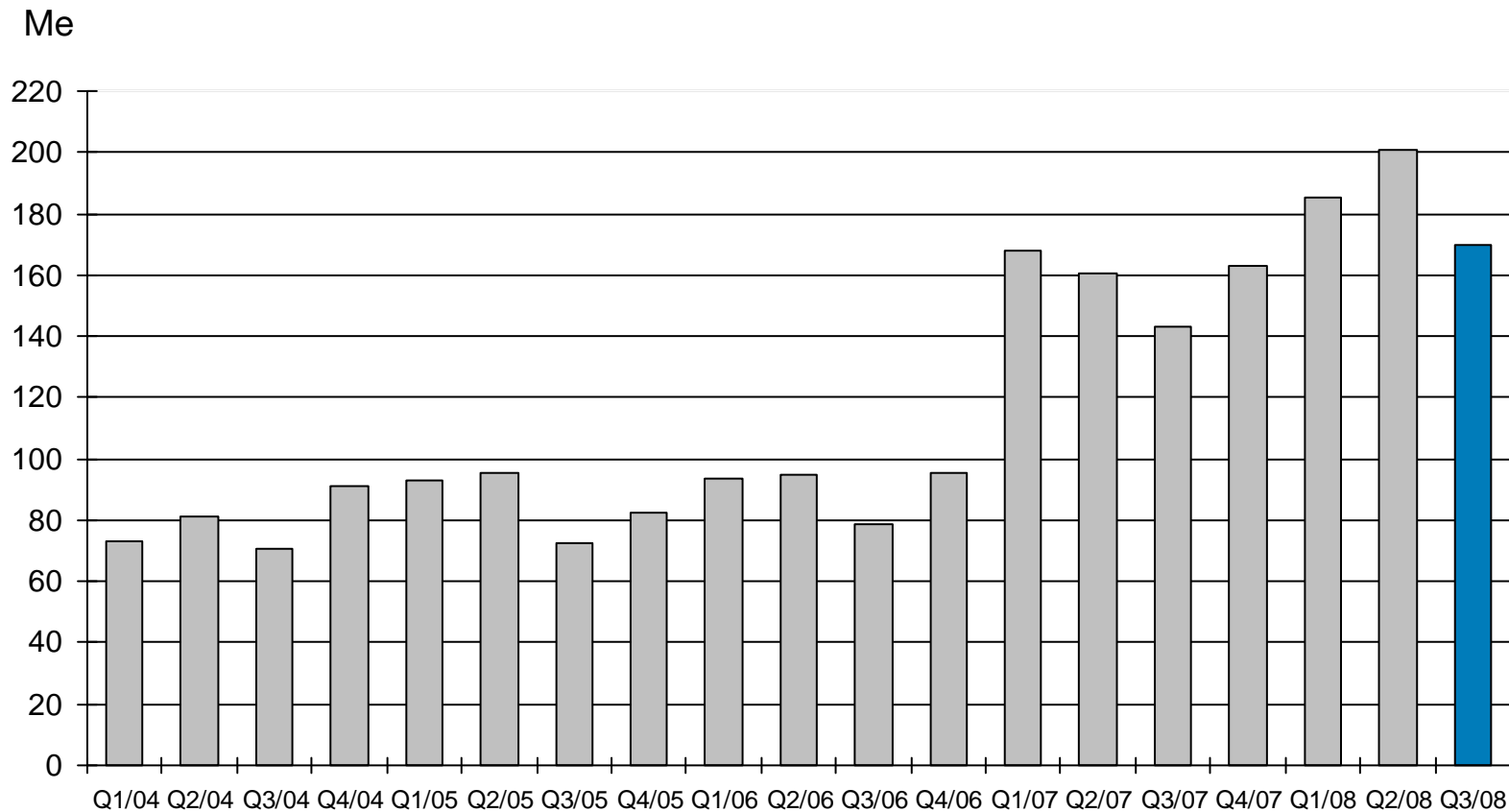
Tuloslaskelma

Me	2008	2007	2007
	1 - 9	1 - 9	1 - 12
Liikevaihto	556,1	471,8	634,7
Liikevoitto, ilman kertaluontoisia eriä	53,9	26,2	34,9
Nettorahoituskulut	-18,7	-14,4	-20,0
Tulos rahoituserien jälkeen, ilman kertaluontoisia eriä	35,3	11,8	14,9
Kertaluontoiset erät	-0,4	12,0	7,8
Tulos rahoituserien jälkeen	34,9	23,8	22,7
Tilikauden tulos, ilman kertaluontoisia eriä	26,8	8,8	11,4
Tilikauden tulos	26,5	22,9	21,6
Tulos/osake, e, ilman kertaluontoisia eriä	2,35	0,76	1,03
Tulos/osake, e	2,32	2,10	1,97

Tuloslaskelma Q3

Me	2008	2007
	7 - 9	7 - 9
Liikevaihto	170,1	143,2
Liikevoitto, ilman kertaluontoisia eriä	7,7	3,3
Nettorahoituskulut	-5,9	-5,5
Tulos rahoituserien jälkeen, ilman kertaluontoisia eriä	1,7	-2,1
Kertaluontoiset erät	-0,5	-0,9
Tulos rahoituserien jälkeen	1,3	-3,1
Tilikauden tulos, ilman kertaluontoisia eriä	1,8	-1,9
Tilikauden tulos	1,4	-2,5
Tulos/osake, e, ilman kertaluontoisia eriä	0,14	-0,17
Tulos/osake, e	0,11	-0,23

Liikevaihdon kehitys vuosineljänneksittäin 2004 – Q3/2008



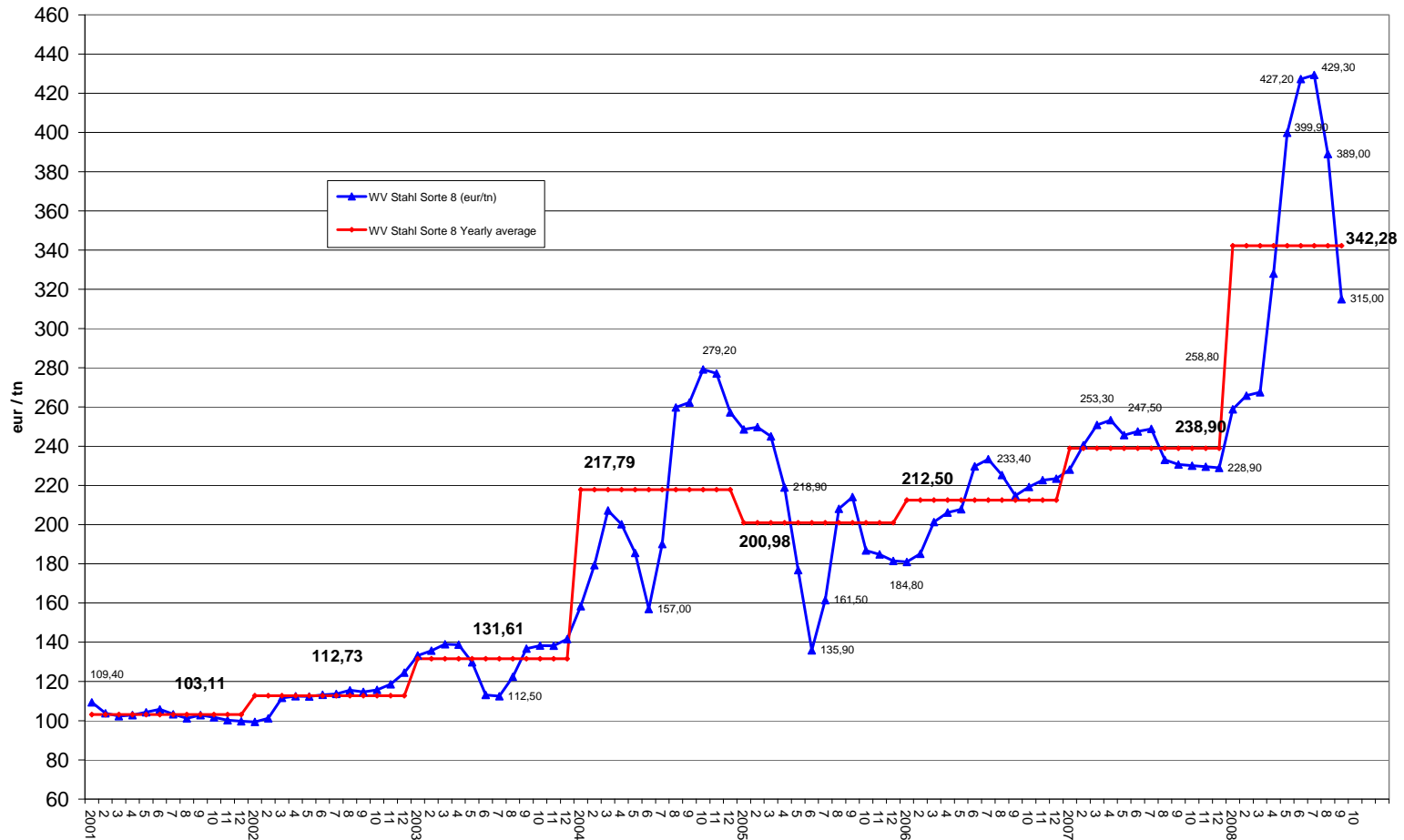
Tunnusluvut

Me	30.9.2008	30.9.2007	31.12.2007
Omavaraisuusaste, % (pääomalaina omana pääomana)	32,7	31,6	31,4
Oman pääoman tuotto, %	34,7	32,9	23,0
Oman pääoman tuotto, % (ilman kertaluontoisia eriä)	35,1	12,7	12,1
Sijoitetun pääoman tuotto, %	19,7	14,9	11,9
Sijoitetun pääoman tuotto, % (ilman kertaluontoisia eriä)	19,9	9,8	9,8
Korolliset nettovelat, Me (pääomalaina omana pääomana)	204,2	209,0	187,4
Net gearing, % (pääomalaina omana pääomana)	121,6	134,2	120,2
Tilaukanta, Me	123,2	125,0	129,0
Tuotannolliset investoinnit, Me	31,9	15,0	23,6
Henkilöstö kauden lopussa (ml. vuokratyövoima)	5 311	5 083	5 064

Rahavirtalaskelma

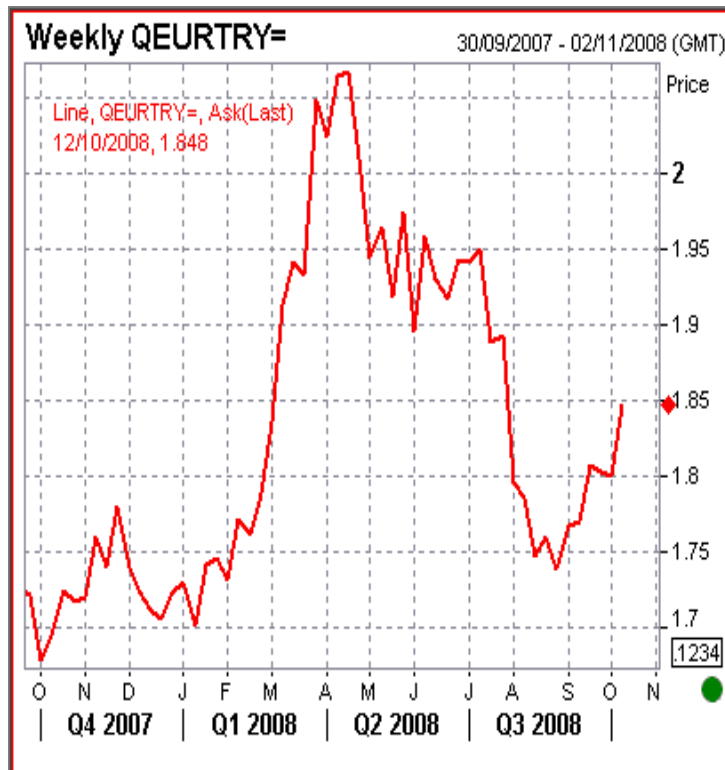
Me	2008 1 - 9	2007 1 - 9	2007 1 - 12
Liiketoiminnan rahavirta ennen käyttöpääoman muutosta, rahoituseriä ja veroja	70,4	39,7	57,5
Käyttöpääoman muutokset	-21,7	-10,0	11,0
Liiketoiminnan rahavirta ennen rahoituseriä ja veroja	48,7	29,7	68,5
Liiketoiminnan nettorahavirta	23,9	14,8	42,6
Investointien nettorahavirta	-30,0	-31,5	-38,6
Rahoituksen nettorahavirta	-15,0	12,0	7,2
Rahavarojen lisäys (+) / vähennys (-)	-21,1	-4,7	11,2

Wvstahl Sorte 8/kierrätysmetalli (EUR/ton) (Lähde: Wvstahl)

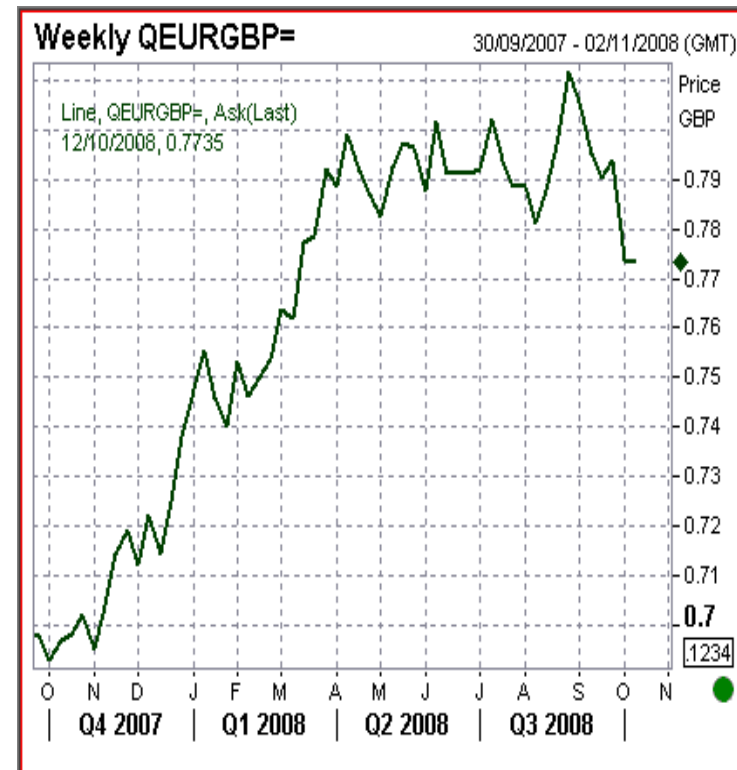


Valuuttakurssien muutokset

Turkin liira

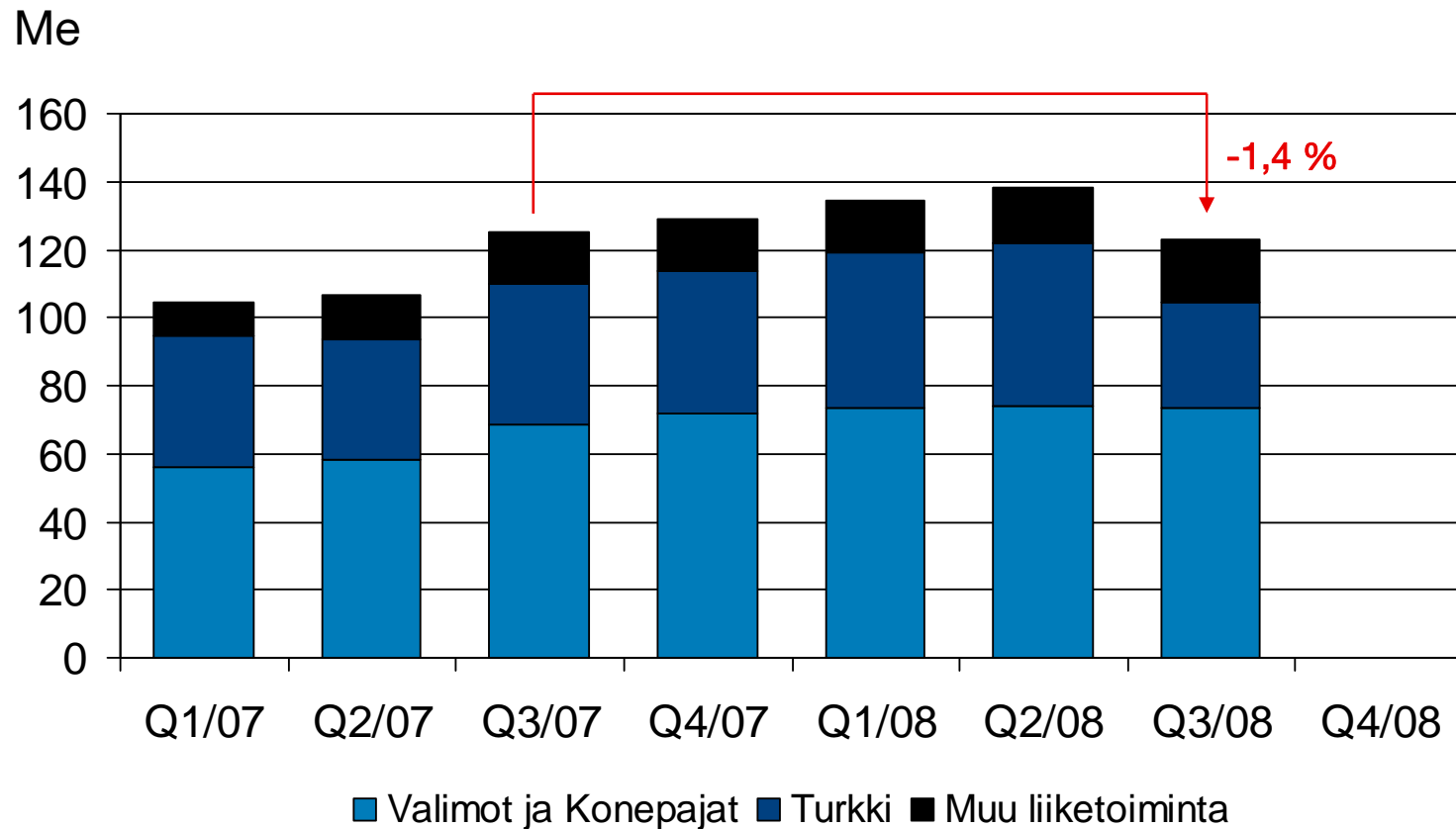


Ison-Britannian punta



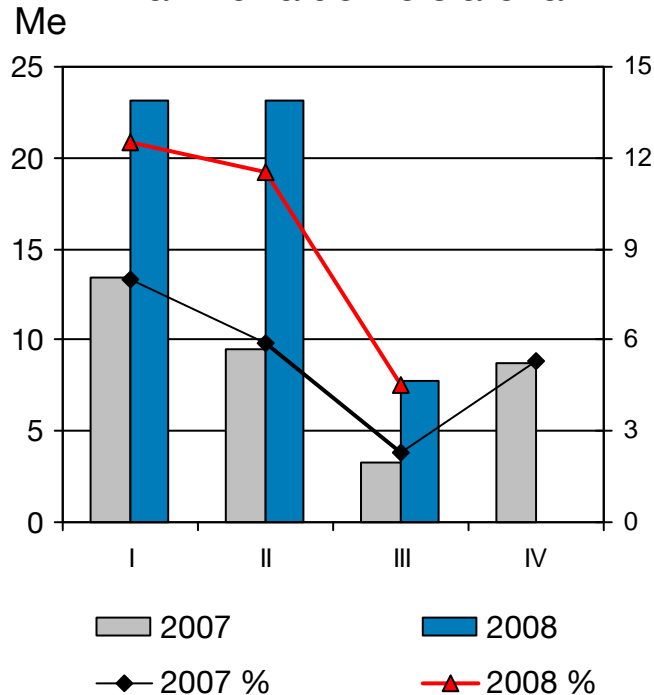
Lähde: Reuters

Tilaukannan kehitys vuosineljänneksittäin

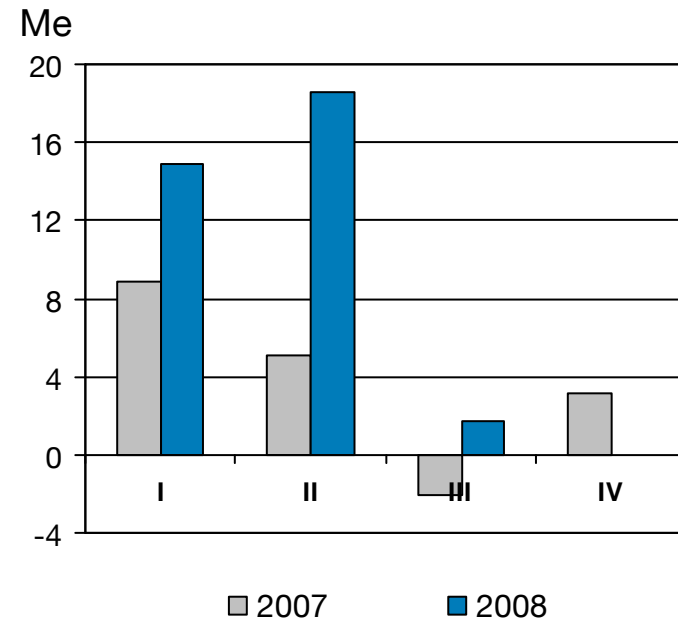


Liikevoitto ja tulos rahoituserien jälkeen ilman kertaluontoisia eriä vuosineljänneksittäin

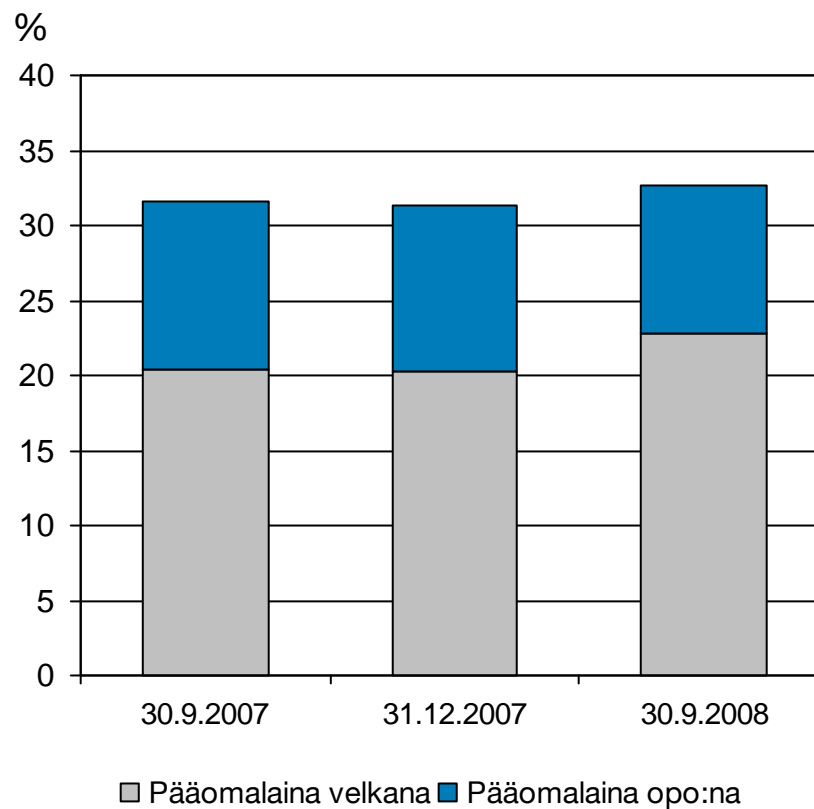
Liikevoitto
ilman kertaluontoisia eriä



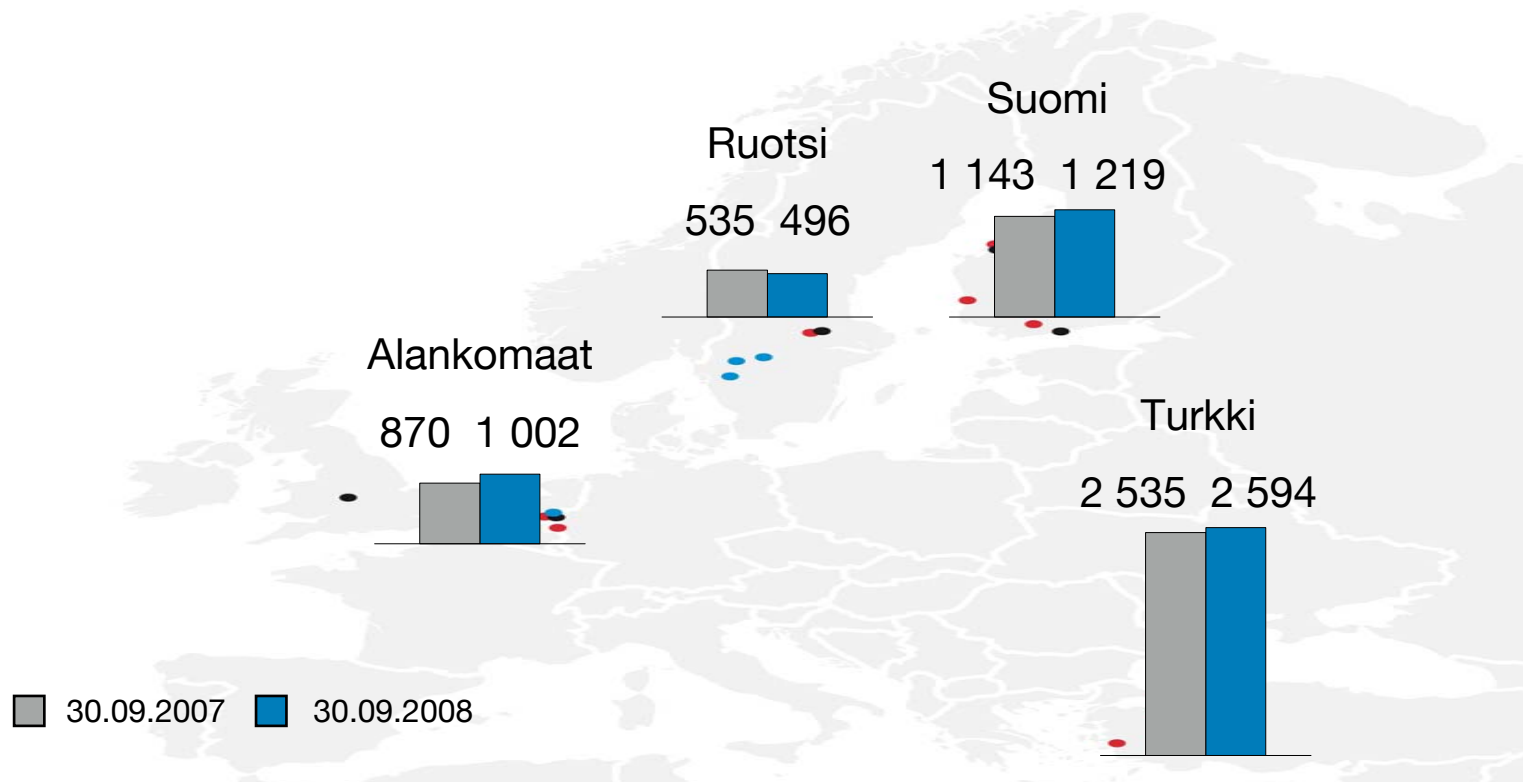
Tulos rahoituserien jälkeen
ilman kertaluontoisia eriä



Omavaraisuusaste, %

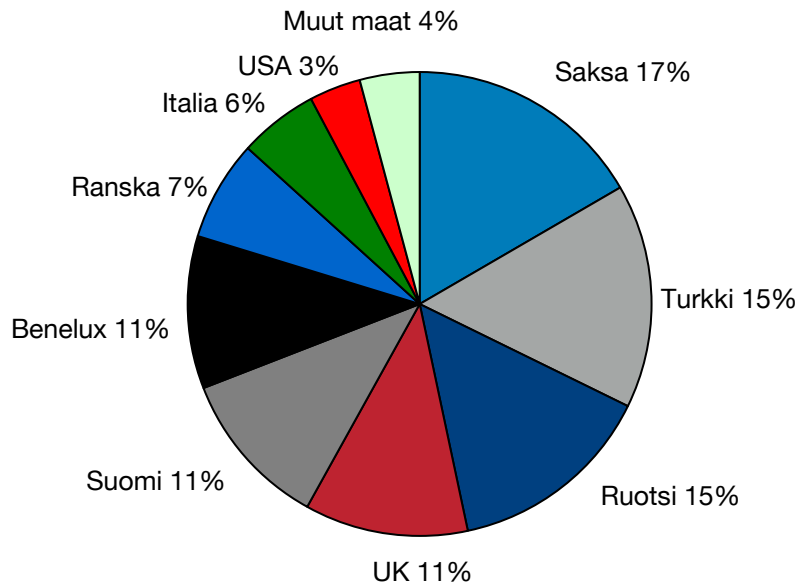


Henkilöstö maittain mukaan lukien vuokratyövoima

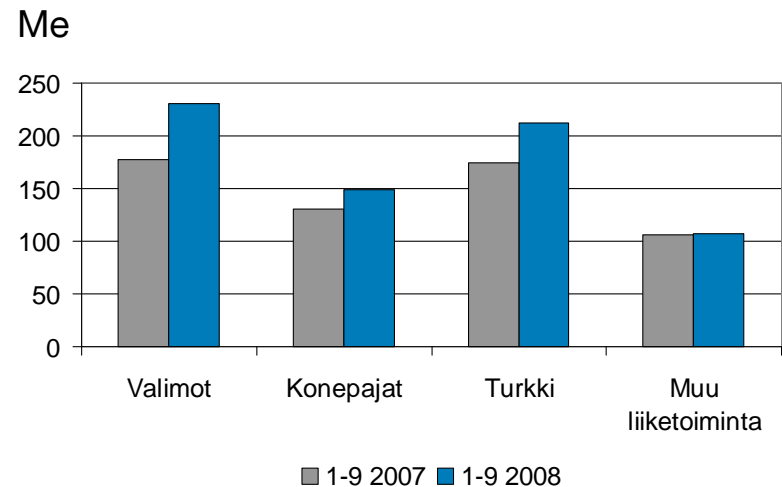


Myynnin jakautuminen

Myynti markkina-alueittain Q3/2008



Myynti divisioonittain ilman sisäisiä ja kertaluontoisia eriä



Vertailukelpoinen myynti asiakastoimialoittain



Työkoneet

35 % (37 %)



Raskaat
ajoneuvot

28 % (26 %)




Auto-
teollisuus

16 % (17 %)



Dieselmoottorit ja
tuulivoima

6 % (5 %)

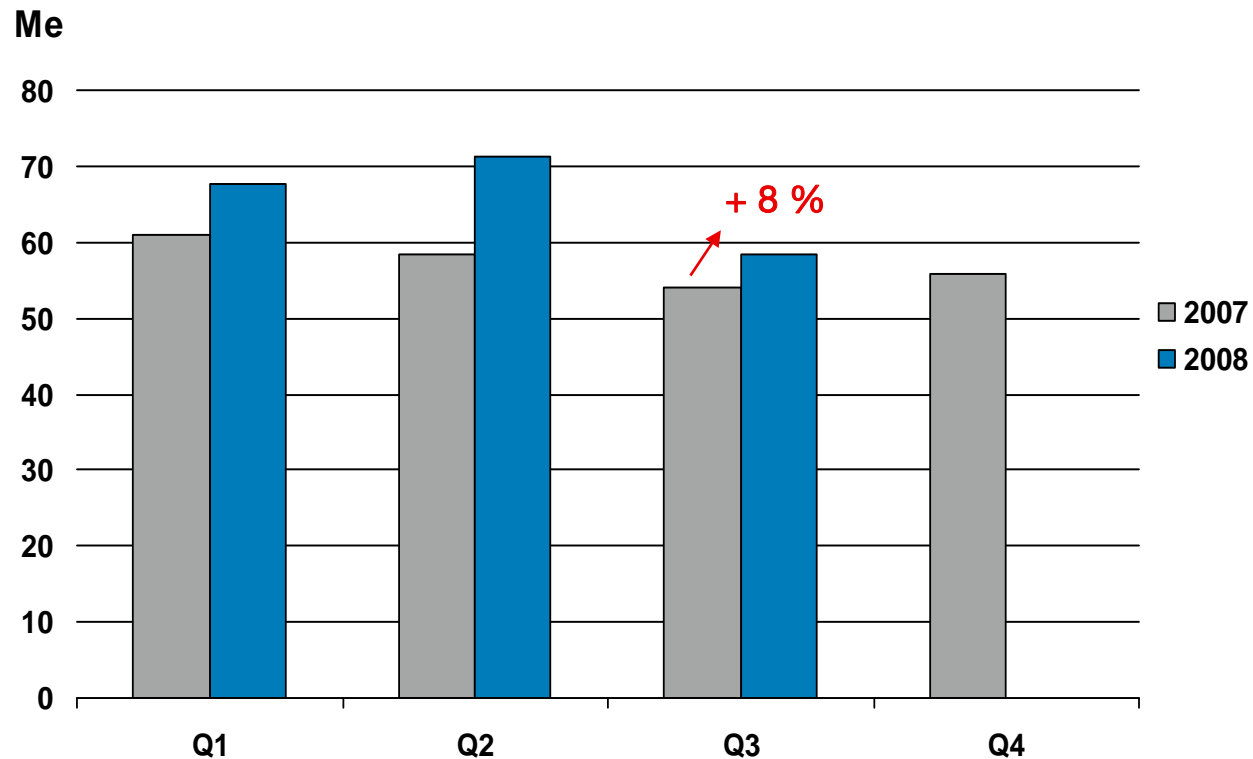


Koneen-
rakennus

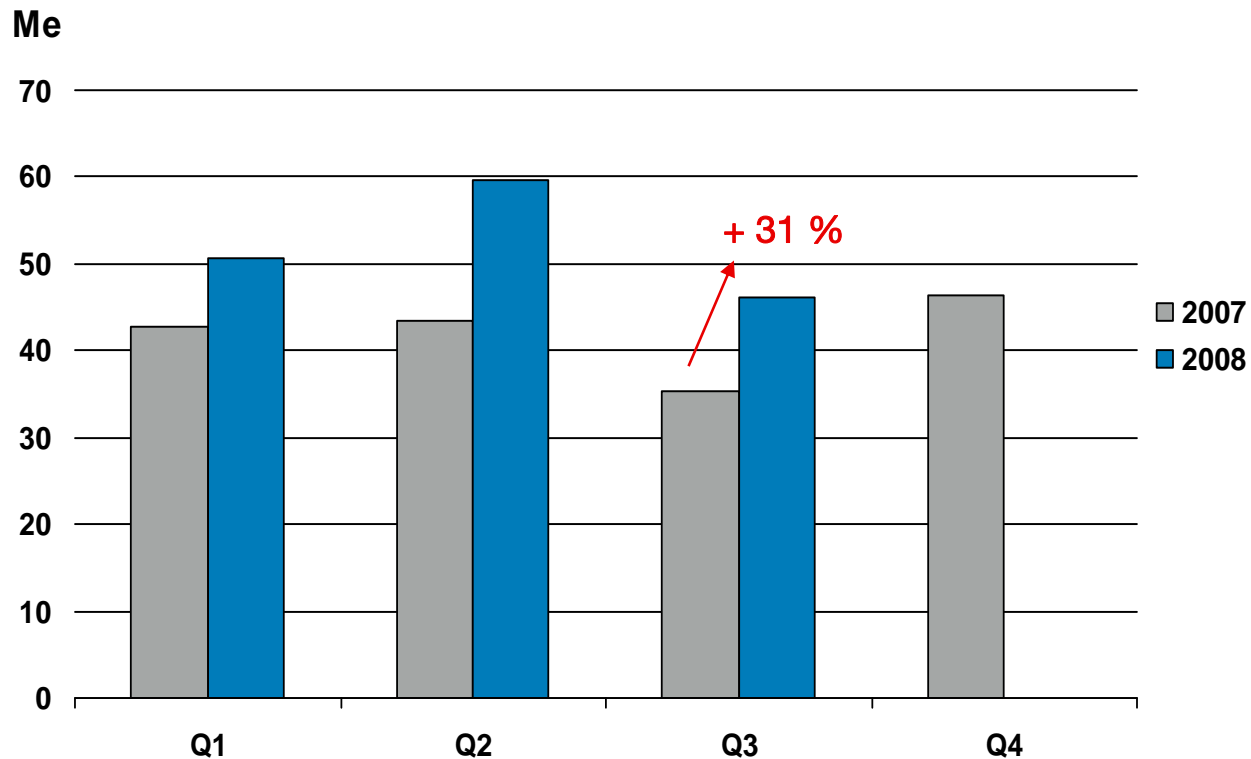
14 % (14 %)

Huom: Muu myynti 1 % (1 %)

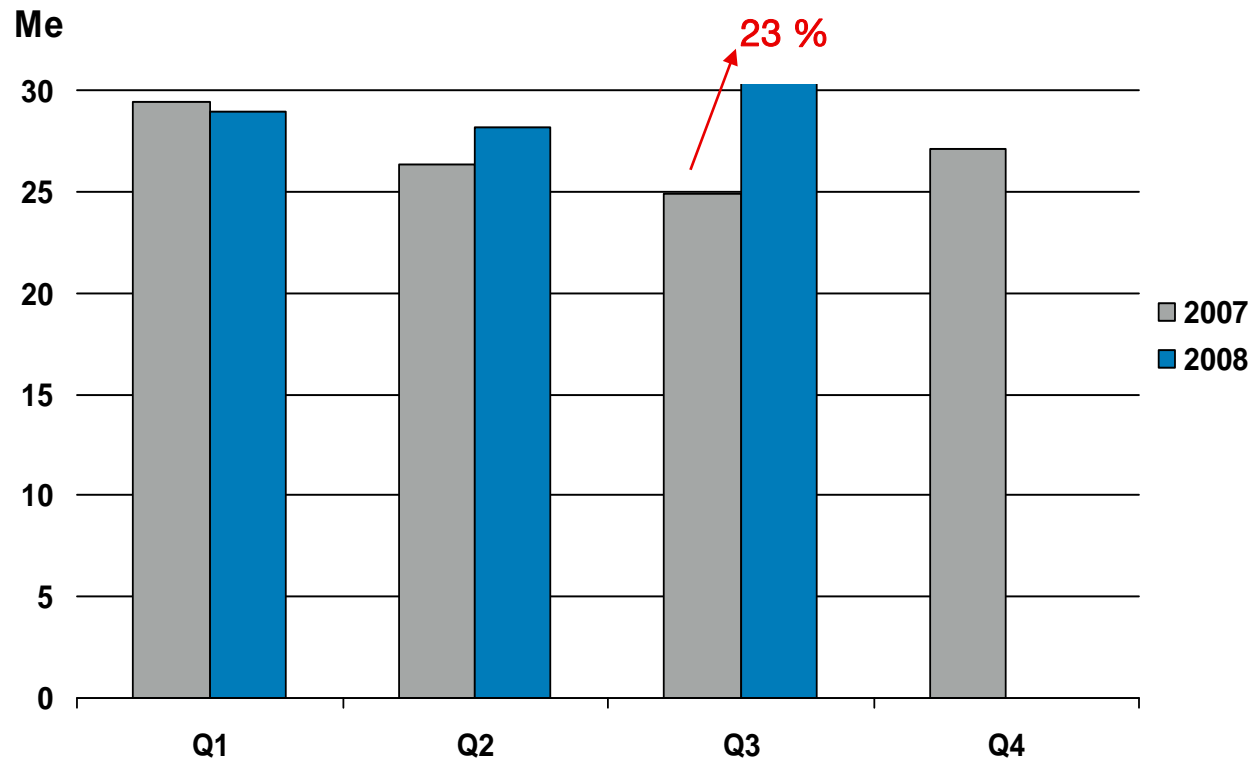
Vertailukelpoinen myynti työkoneteollisuudelle vuosineljänneksittäin



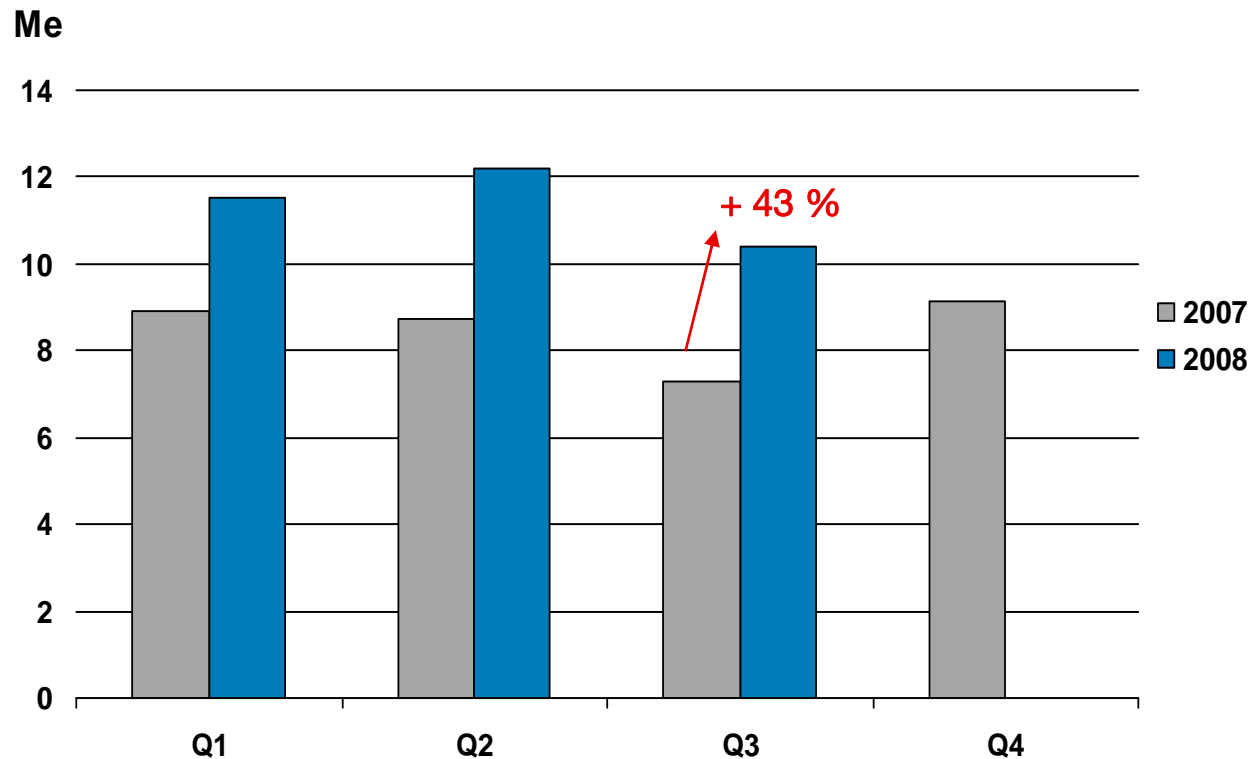
Vertailukelpoinen myynti raskaalle ajoneuvoteollisuudelle vuosineljänneksittäin



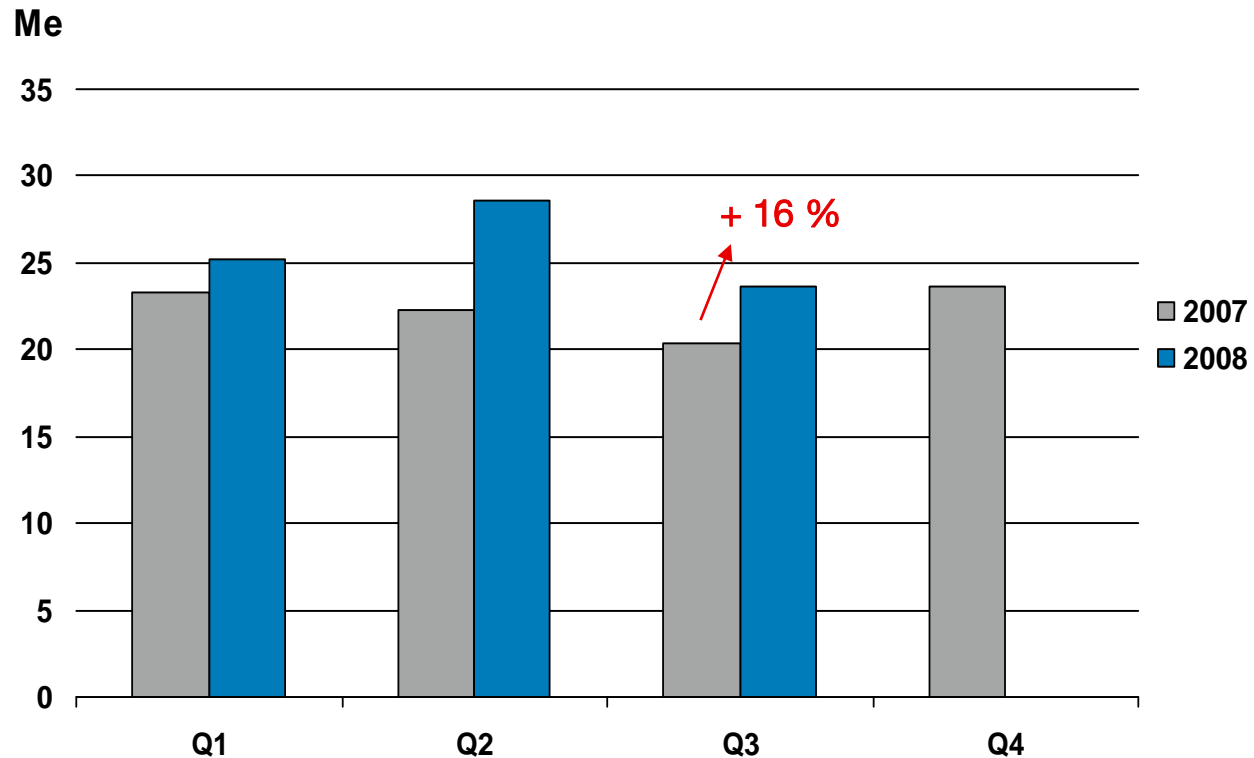
Vertailukelpoinen myynti autoteollisuudelle vuosineljänneksittäin



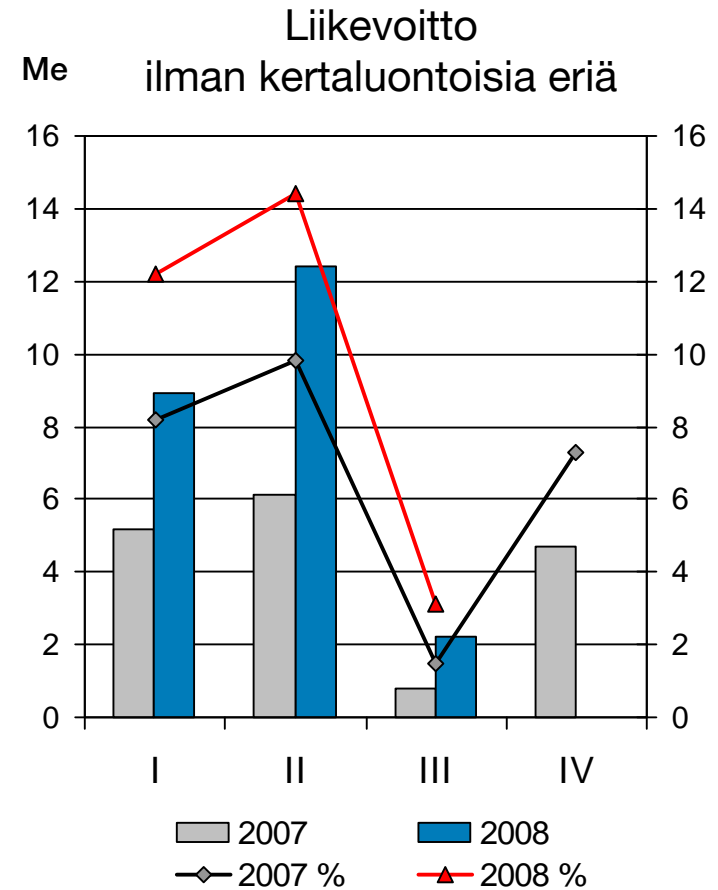
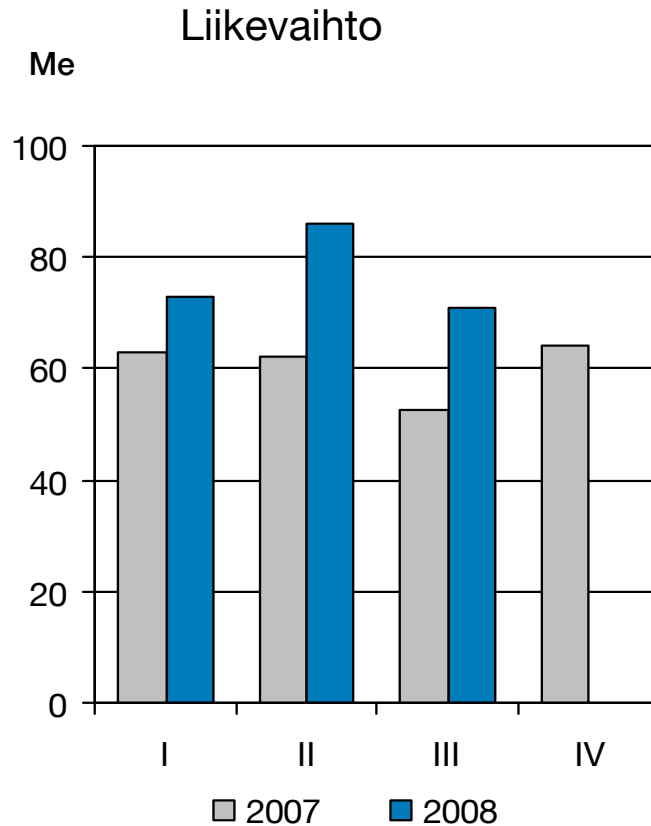
Vertailukelpoinen myynti dieselmoottorien ja tuulivoimakomponenttien valmistajille vuosineljänneksittäin



Vertailukelpoinen myynti koneen- rakennusteollisuudelle vuosineljänneksittäin



Valimot-divisioona

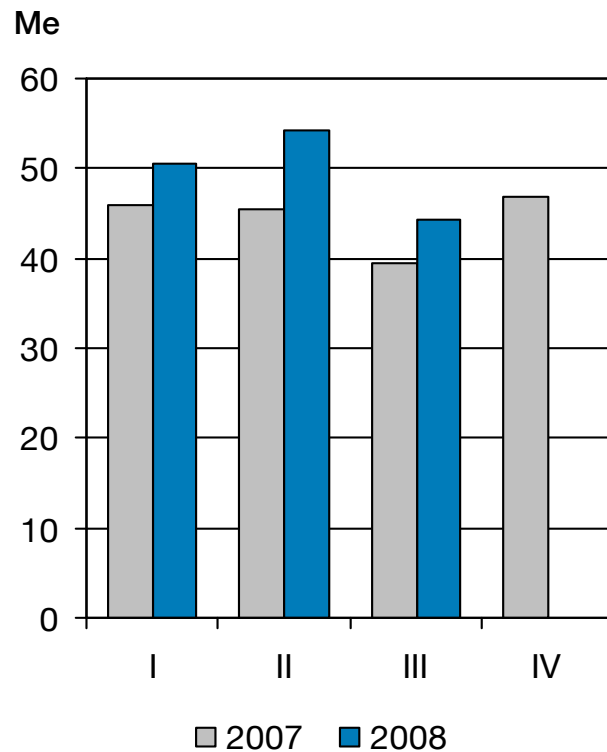


Valimot-divisioonan kehitys

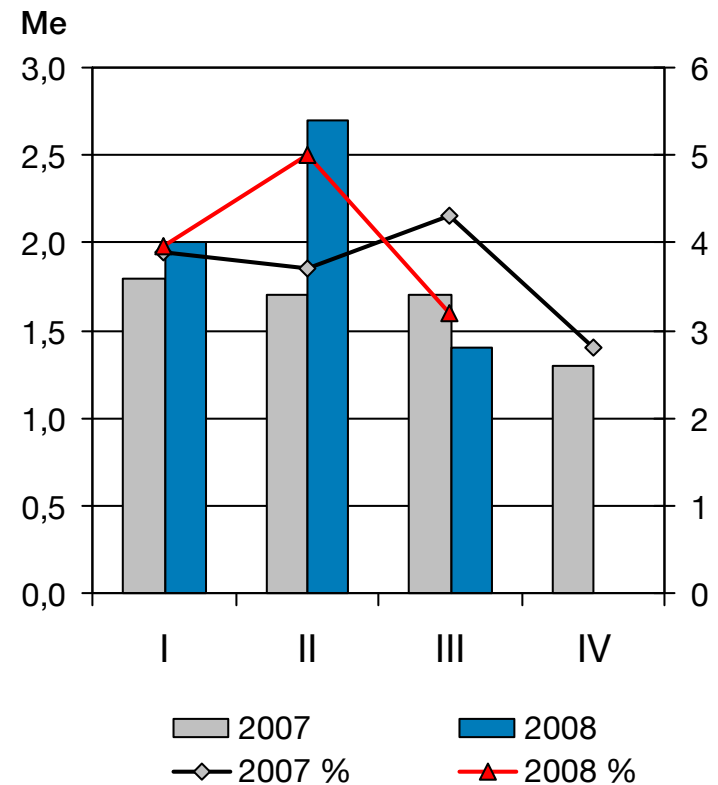
- Divisioonaan kuuluvat valimot Suomen Karkkilassa, Porissa, Pietarsaaressa ja Iisalmissa sekä Hollannin Weertissä ja Heerlenissä.
- Liikevaihto katsauskaudella oli 230,3 Me (177,5 Me) ja liikevoitto 23,6 Me eli 10,2 % liikevaihdosta (12,1 Me; 6,8 %).
- Divisioonan liikevoiton kehitykseen vaikuttivat positiivisesti hyvä volyymikehitys ja toiminnan tehostuminen.
- Iisalmen valimon kapasiteettia kasvatettiin tuulivoimakomponenttien kasvavaa kysyntää vastaamaan ja Karkkilan valimon kapasiteettia kasvatettiin Metson Jyväskylän valimosta siirtyvän tuotannon tarpeisiin. Molemmat investoinnit toteutettiin pääosin kolmannen vuosineljänneksen aikana.
- Raaka-aineiden voimakkaan hintojen nousun vuoksi Componenta otti katsauskaudella käyttöön uuden hintojentasausjärjestelmän, jonka johdosta raaka-aineiden hintavaikutukset päivittyvät kuukausittain aiemman vuosineljänneksittäin tapahtuneiden päivitysten sijaan.
- Liikevaihto vuoden kolmannella vuosineljänneksellä oli 71,1 Me (52,4 Me) ja liikevoitto 2,2 Me eli 3,1 % liikevaihdosta (0,8 Me; 1,5 %).

Konepajat-divisioona

Liikevaihto



Liikevoitto ilman kertaluontoisia eriä

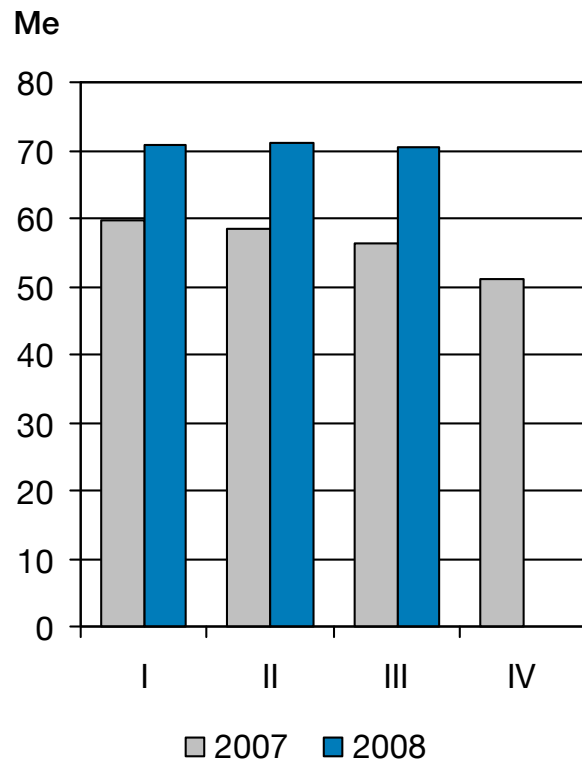


Konepajat-divisioonan kehitys

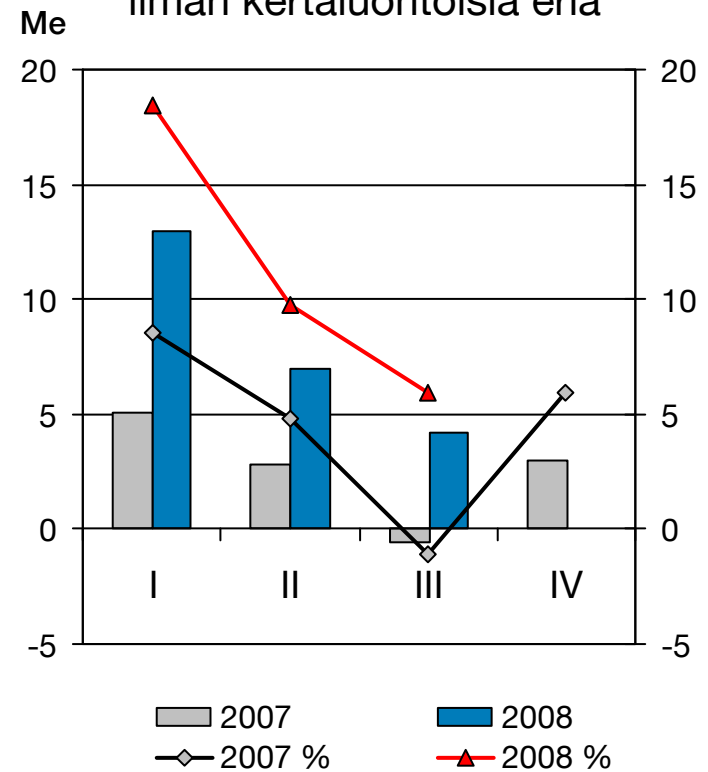
- Divisioonaan kuuluvat konepajat Ruotsin Främmestadissa, Suomen Lempäälässä ja Pietarsaassa, Hollannin Weertissä sekä Turkin Orhangazissa.
- Orhangazin uusi konepaja valmistui kesän aikana ja yksikön toiminta siirrettiin uusiin tiloihin kolmannen vuosineljänneksen aikana.
- Liikevaihto katsauskaudella oli 149,1 Me (131,0 Me) ja liikevoitto 6,0 Me eli 4,0 % liikevaihdosta (5,2 Me; 4,0 %).
- Liikevaihto vuoden kolmannella vuosineljänneksellä oli 44,3 Me (39,4 Me) ja liikevoitto 1,4 Me eli 3,2 % liikevaihdosta (1,7 Me; 4,3 %).

Turkki-divisioona

Liikevaihto

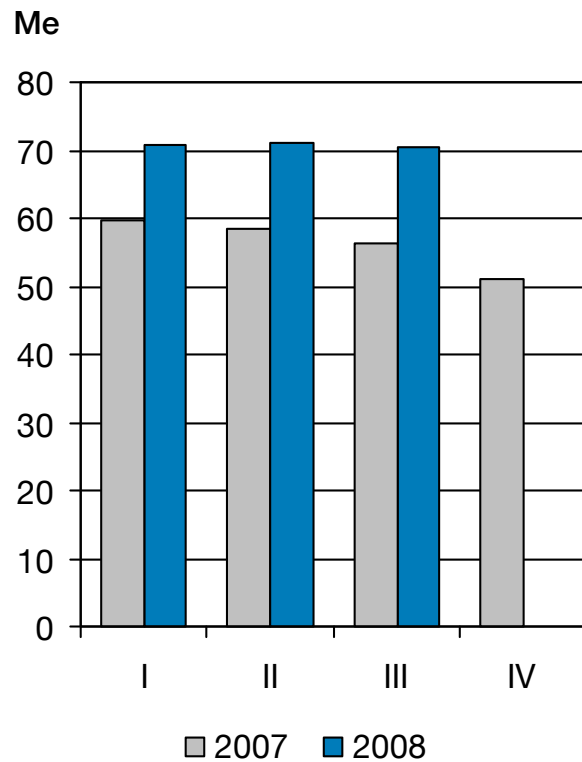


Liikevoitto ilman kertaluontoisia eriä

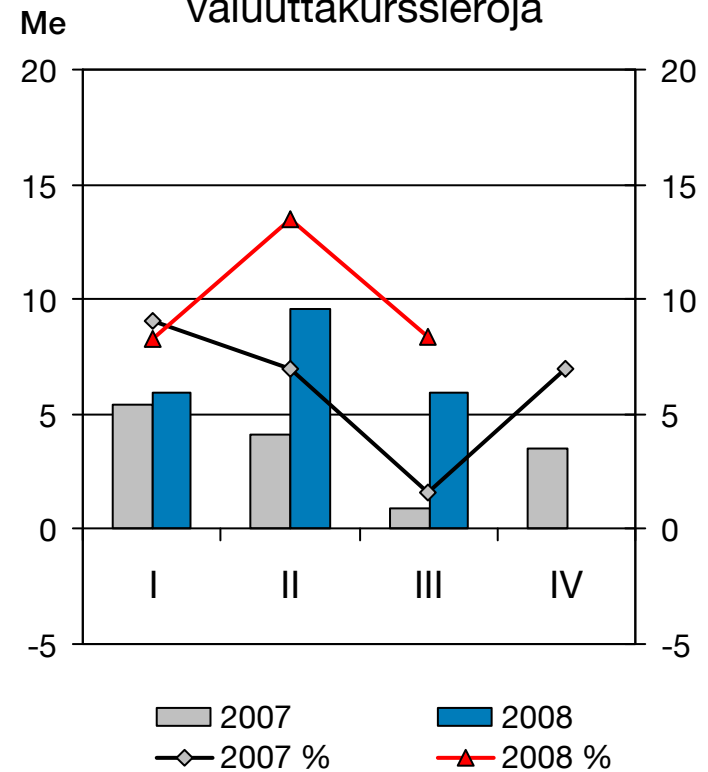


Turkki-divisioona

Liikevaihto



Liikevoitto ilman kertaluontoisia eriä ja valuuttakurssieroja

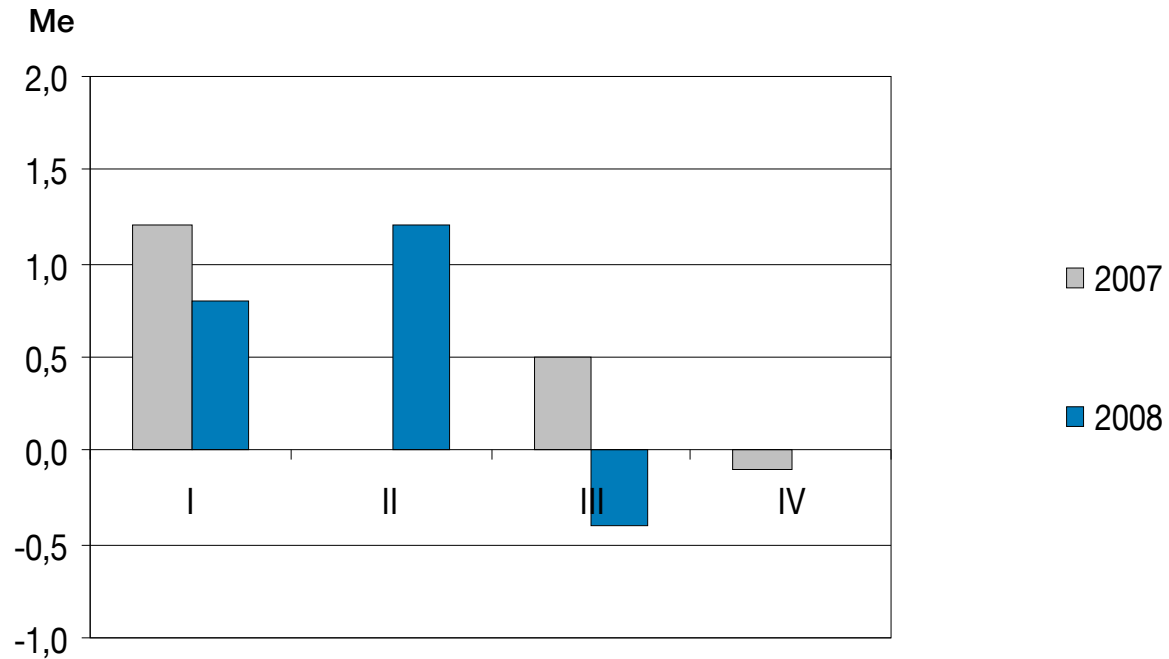


Turkki-divisioonan kehitys

- Turki-divisioonan muodostavat Orhangazissa sijaitseva rautavalimo sekä Manisassa sijaitsevat alumiinivalimo ja konepaja.
- Liikevaihto katsauskaudella oli 212,3 Me (174,7 Me) ja liikevoitto 24,1 Me, joka vastaa 11,4 % liikevaihdosta (7,4 Me; 4,2 %).
- Divisioonan katsauskauden tulosta paransivat lähinnä hyvä volyymikehitys ja toiminnan tehostuminen.
- Turkin liiran arvon vaihtelu on parantanut liikevoittoa ensimmäisellä neljänneksellä 7,1 Me ja heikentänyt divisioonan liikevoittoa toisen ja kolmannen vuosineljänneksen aikana 4,3 Me.
- Liikevaihto vuoden kolmannella vuosineljänneksellä oli 70,6 Me (56,3 Me) ja liikevoitto 4,2 Me eli 5,9 % liikevaihdosta (-0,6 Me; -1,1 %).

Muu liiketoiminta

Liikevoitto
ilman sisäisiä ja kertaluontoisia eriä



Muun liiketoiminnan kehitys

- Muu liiketoiminta sisältää Componenta Wirson takomot, myynti- ja logistiikkayhtiö Componenta UK:n, kiinteistöyhtiöt ja konsernin hallintotoiminnot.
- Muun liiketoiminnan liikevoitto katsauskaudella ilman kertaluontoisia eriä oli 1,7 Me (1,8 Me).

Näkymät vuodelle 2008

- Componentan näkymät loppuvuodelle 2008 perustuvat yleisiin ulkoisiin suhdanneindikaattoreihin, asiakkaiden antamiin toimitusennusteisiin sekä Componentan tilauskertymään ja tilauskantaan.
- Kysyntänäkymät useimmilla konsernin asiakastoimialoilla ovat vuoden 2008 neljännen vuosineljänneksen alussa epävarmat johtuen rahoitusmarkkinoiden viimeaikaisesta turbulenssista.
- Rakentamisen hiljentyminen USA:ssa ja Euroopassa on vähentänyt kysyntää työkoneteollisuuden alueella. Kaivoskoneiden kysyntä on edelleen hyvällä tasolla. Raaka-aineiden hintojen viimeaikainen lasku saattaa heikentää kaivoskoneiden kysyntää.
- Raskaan ajoneuvoteollisuuden tuotantomäärät loppuvuoden osalta ovat tyydyttävällä tasolla. Raskaan ajoneuvoteollisuuden tuotantomäärien odotetaan kääntyvän laskuun alkuvuoden aikana.
- Rahoitusmarkkinoiden lisääntynyt epävarmuus on vähentänyt autoteollisuuden kysyntää Euroopassa.
- Diesel ja tuulivoima -sektorin sekä koneenrakennusteollisuuden kysyntänäkymät ovat edelleen hyvät.

Toimenpiteet talousnäkökymien muutoksen johdosta

- Componentan yksiköiden toimintaa sopeutetaan pienempään kysyntään Turkissa, Hollannissa, Ruotsissa ja Suomessa vähentämällä vuokratyövoiman käyttöä loka–marraskuun aikana yhteensä 720 henkilöllä sekä vähentämällä oman henkilöstön määrää yhteensä 170 henkilöllä lomautusten ja irtisanomisten avulla. Lisäksi vähennetään ulkopuolisen alihankinnan käyttöä yhteensä 150 henkilön työpanosta vastaavalla määrällä.
- Manisan uusi alumiinikomponenttitehdasinvestointi ja Orhangazin sulatusuuni-investointi on pysäytetty toistaiseksi.

Näkymät vuodelle 2008 (jatkuu)

- Componentan tilauskanta oli vuoden 2008 kolmannen vuosineljänneksen lopussa edellisvuoden vastaavaan ajankohdan tasolla ollen 123 Me (125 Me).
- Korkeiden raaka-ainehintojen johdosta käyttöpääoman määrä on kasvanut vuoden alusta yhteensä 22 Me:lla. Raaka-ainehintojen käännyttyä kesän aikana voimakkaaseen laskuun tulee käyttöpääomasta vapautumaan merkittävästi pääomia loppuvuoden aikana.
- Turkin toimintojen yhdistämisellä muihin Componenta-toimintoihin sekä näiden yksiköiden toiminnan tehostamisella on ollut positiivinen vaikutus konsernin liikevoittoon vuonna 2008.
- Componenta-konsernin vuoden 2008 liikevaihdon ja tuloksen rahoituserien jälkeen ilman kertaluontoisia eriä ennakoidaan olevan selvästi vuotta 2007 paremmat.