



COMPONENTA

Componenta Oyj:n

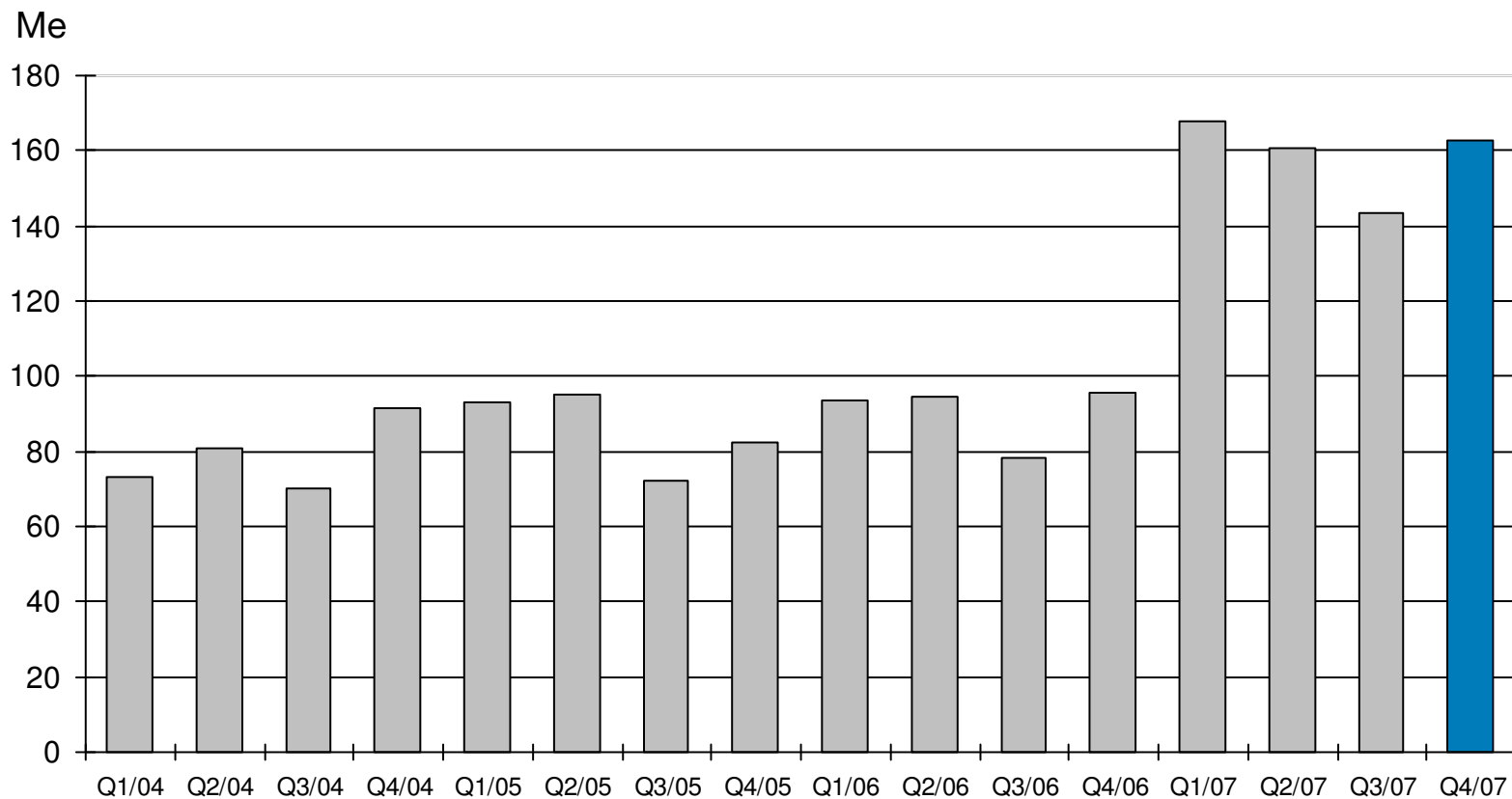
tilinpäätös

1.1. – 31.12.2007

Vuosi 2007 lyhyesti

- Liikevaihto kasvoi 75,3 % ollen 634,7 Me (362,1 Me).
- Liikevoitto ilman kertaluontoisia eriä oli 38,2 Me (14,9 Me).
- Tulos rahoituserien jälkeen ilman kertaluontoisia eriä oli 14,9 Me (5,0 Me).
- Konsernin nettorahoituskulut kasvoivat selvästi Döktasin oston, Turkin liiran vahvistumisen ja korkotason nousun johdosta.
- Valimot-divisioonan Karkkilan ja Heerlen Furan -yksiköiden liiketulokset paranivat huomattavasti vuonna 2007.
- Konepajat-divisioonan Ruotsissa sijaitseva Componenta Åmålin konepaja yhdistettiin Componenta Främmejadiin vuoden 2007 loppuun mennessä.
- Döktas-divisioonan integraatio eteni suunnitelmien mukaan. Osa synergiahyödyistä toteutui jo vuonna 2007. Turkin liiran vahvistuminen ja alumiinivanteiden aikaisempaa alhaisempi myynti kuitenkin pienensivät synergioiden vaikutusta vuonna 2007.

Liikevaihdon kehitys vuosineljänneksittäin 2004 - 2007



Tuloslaskelma 2007

Me	2007	2006
	1 - 12	1 - 12
Liikevaihto	634,7	362,1
Liikevoitto, ennen kertaluontoisia eriä	38,2	14,9
Nettorahoituskulut	-23,2	-9,9
Tulos rahoituserien jälkeen, ennen kertaluontoisia eriä	14,9	5,0
Kertaluontoiset erät	7,8	-0,3
Tulos rahoituserien jälkeen	22,7	4,6
Nettotulos	21,6	3,5
Tulos/osake, e, ilman kertaluontoisia eriä	1,01	0,40
Tulos/osake, e	1,97	0,36

Tuloslaskelma Q4/2007

Me	2007	2006
	Q4	Q4
Liikevaihto	162,9	95,5
Liikevoitto, ennen kertaluontoisia eriä	8,8	4,2
Nettorahoituskulut	-5,7	-3,0
Tulos rahoituserien jälkeen, ennen kertaluontoisia eriä	3,1	1,2
Kertaluontoiset erät	-4,2	-0,3
Tulos rahoituserien jälkeen	-1,1	0,9
Nettotulos	-1,0	0,7
Tulos/osake, e, ilman kertaluontoisia eriä	0,26	0,10
Tulos/osake, e	-0,09	0,10

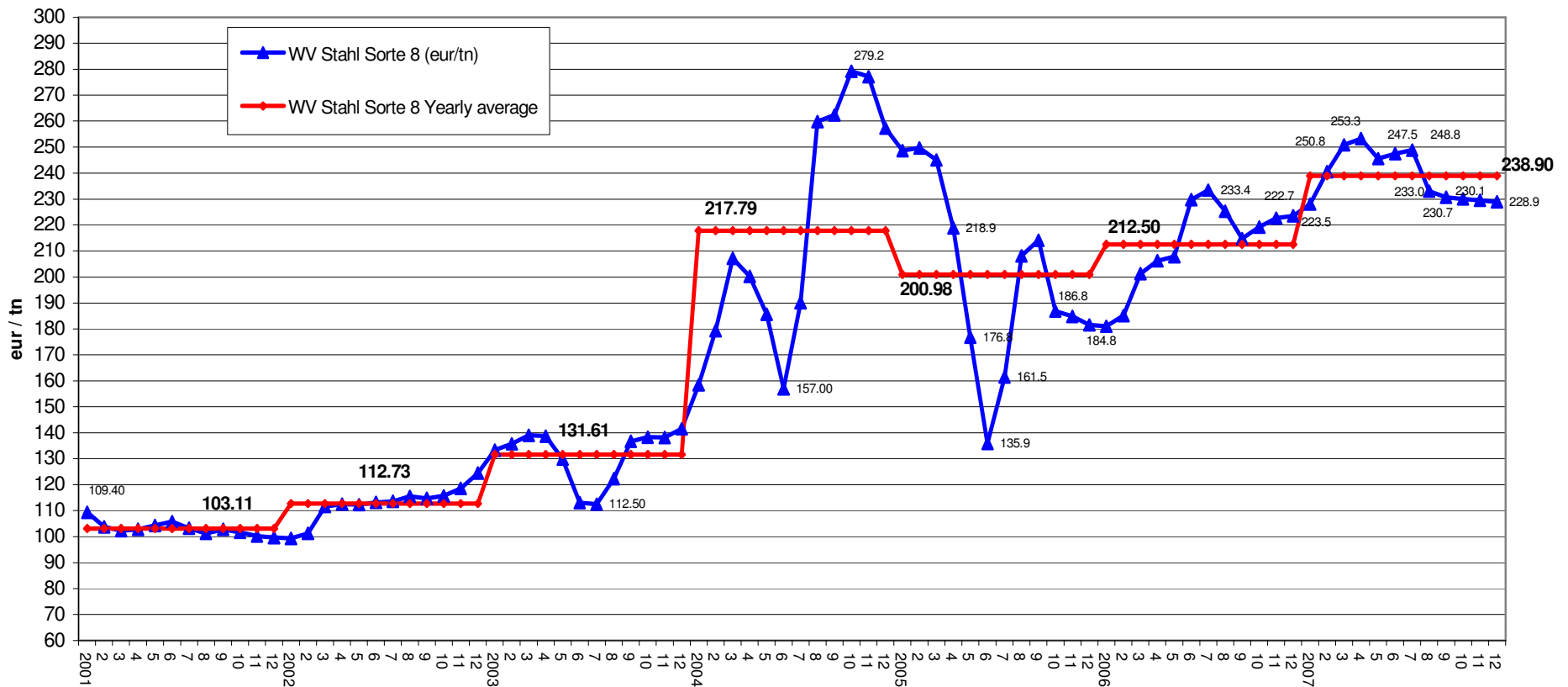
Tunnusluvut 2007

Me	2007	2006
Omavaraisuusaste, % (pääomalaina omana pääomana)	31,4	32,5
Oman pääoman tuotto, %	23,1	5,9
Oman pääoman tuotto, % (ilman kertaluontoisia eriä)	12,2	6,4
Sijoitetun pääoman tuotto, %	12,8	6,6
Sijoitetun pääoman tuotto, % (ilman kertaluontoisia eriä)	10,7	6,7
Korolliset nettovelat, Me (pääomalaina omana pääomana)	187,4	186,9
Net gearing, % (pääomalaina omana pääomana)	120,2	118,8
Tilaukanta, Me	129,0	95,4
Tuotannolliset investoinnit, Me	23,6	12,1
Henkilöstö kauden lopussa (ml. vuokratyövoima)	5 064	5 248

Rahavirtalaskelma 2007

Me	2007	2006
Liiketoiminnan rahavirta ennen rahoituseriä ja veroja	68,5	33,7
Liiketoiminnan nettorahavirta	42,6	26,2
Investointien nettorahavirta	-38,6	-104,2
Rahoituksen nettorahavirta	7,2	88,1
Rahavarojen lisäys (+) / vähennys (-)	11,2	10,0

Wvstahl Sorte 8/pakettiromu (EUR/ton) (Lähde: Wvstahl)



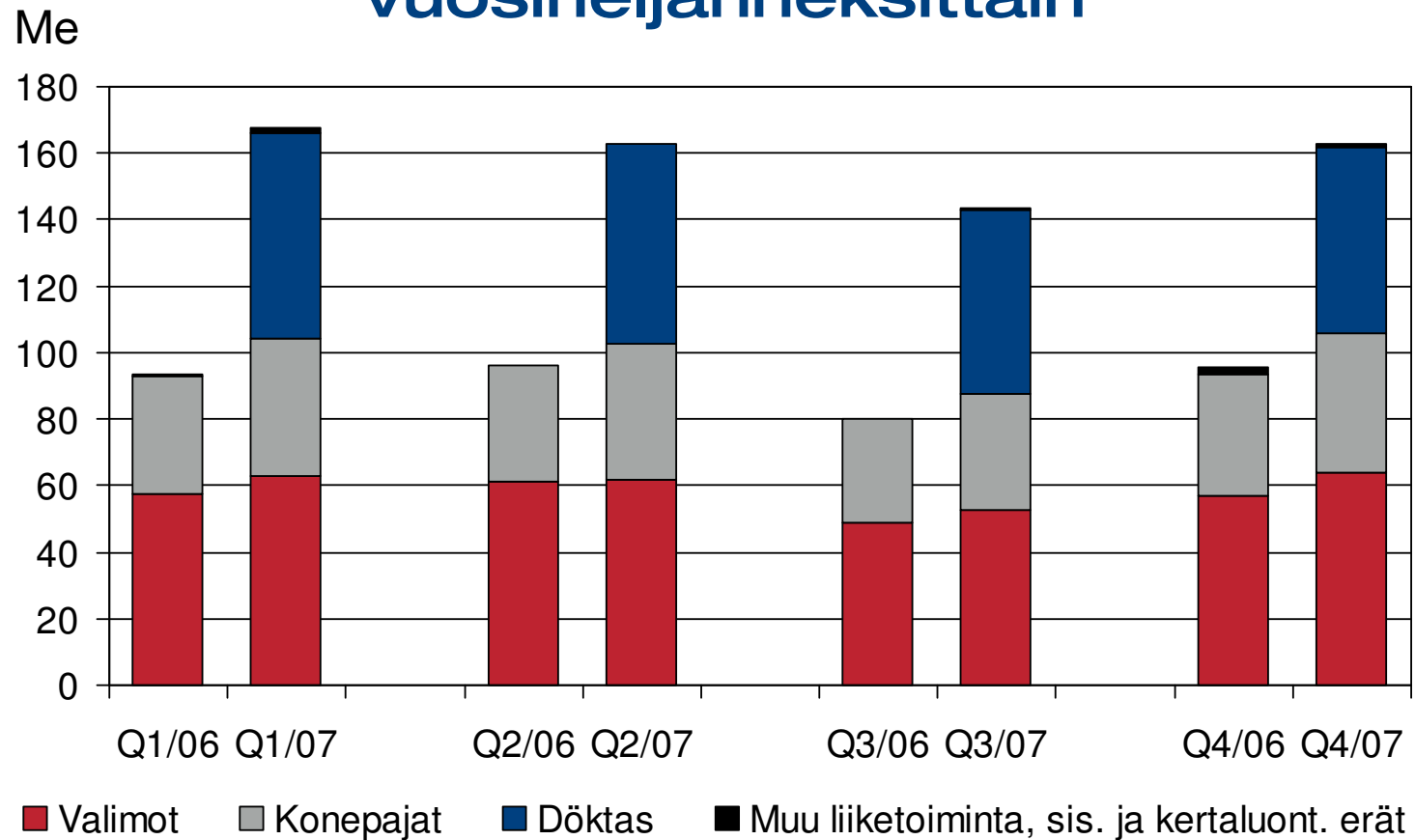
Liikevaihdon ja tilauskannan kehitys 2007

- Vertailukelpoinen liikevaihdon kasvu edellisvuodesta asiakastoimialoittain:

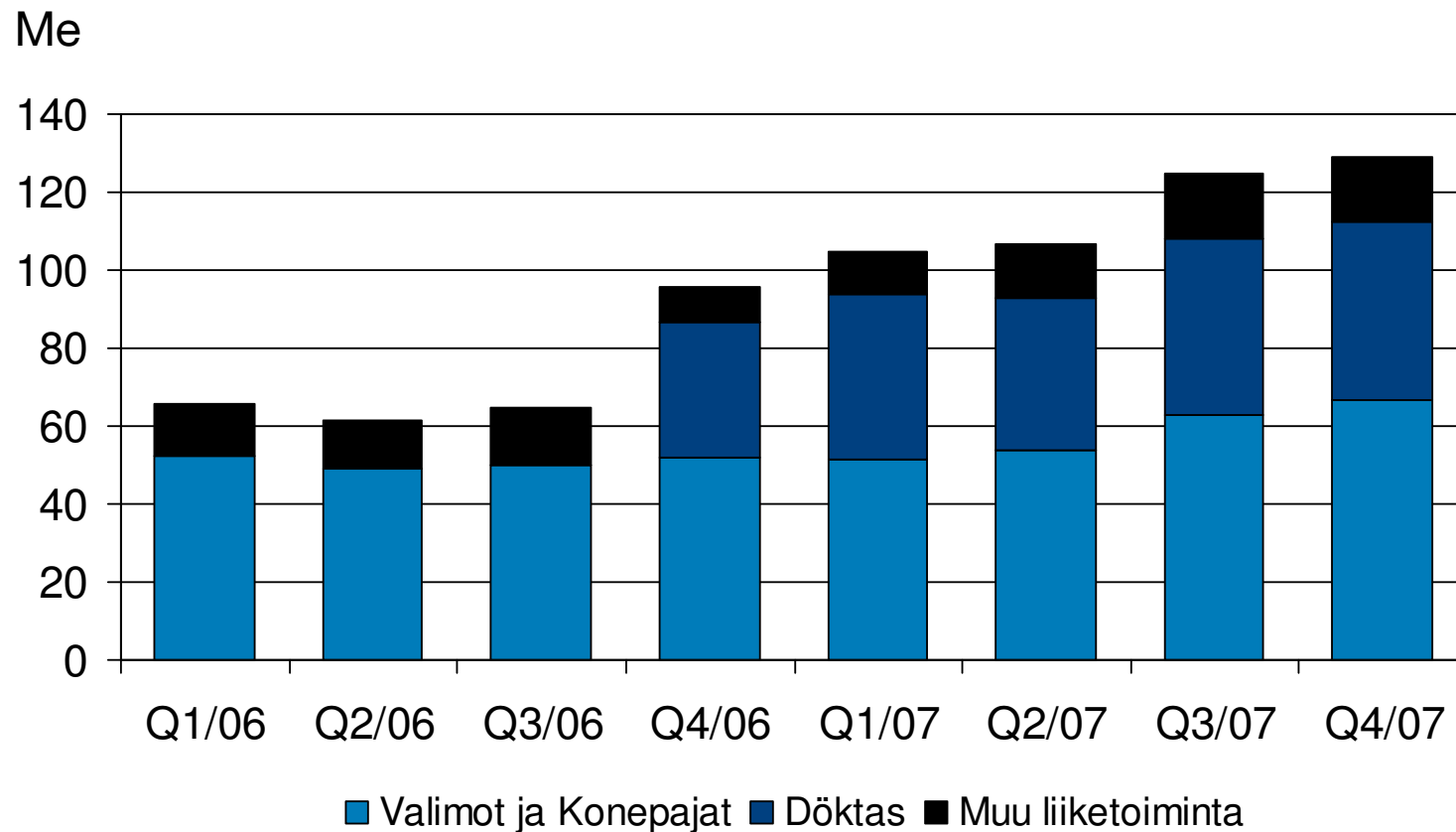
– Työkoneteollisuus	+ 6 %
– Raskas ajoneuvoteollisuus	+ 14 %
– Kevyt ajoneuvoteollisuus	+ 5 %
– Energia- ja voimansiirtoteollisuus	+ 14 %
– Koneenrakennusteollisuus	+ 11 %

- Componentan tilauskanta nousi 35 % ollen 129,0 Me (95,4 Me) vuoden 2007 lopussa.

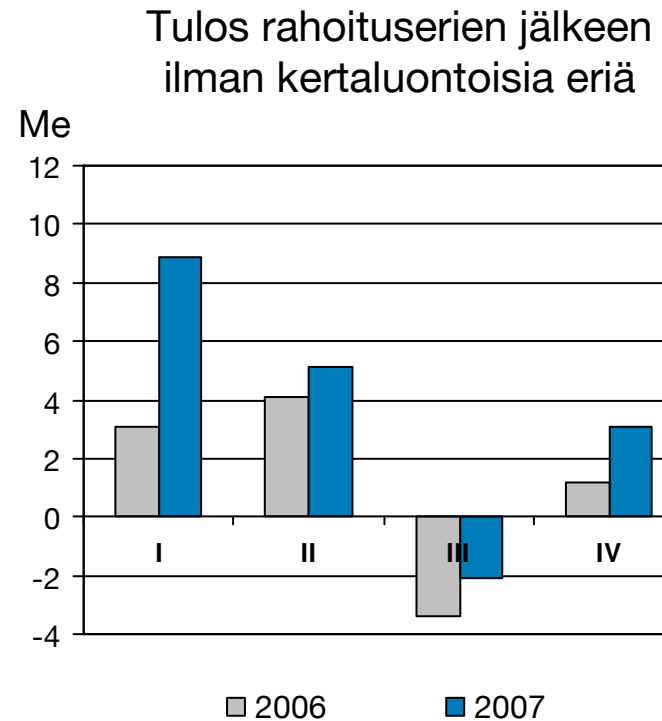
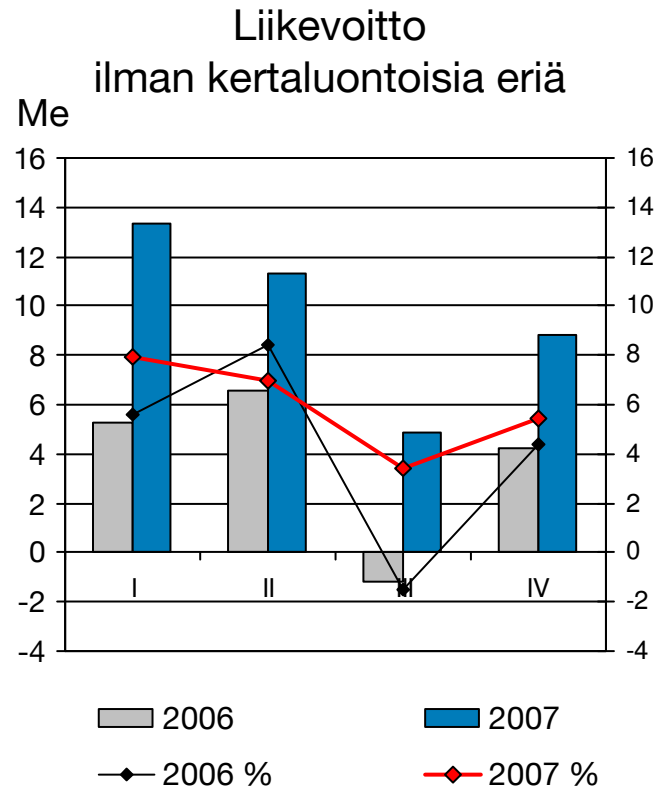
Liikevaihdon kehitys vuosineljänneksittäin



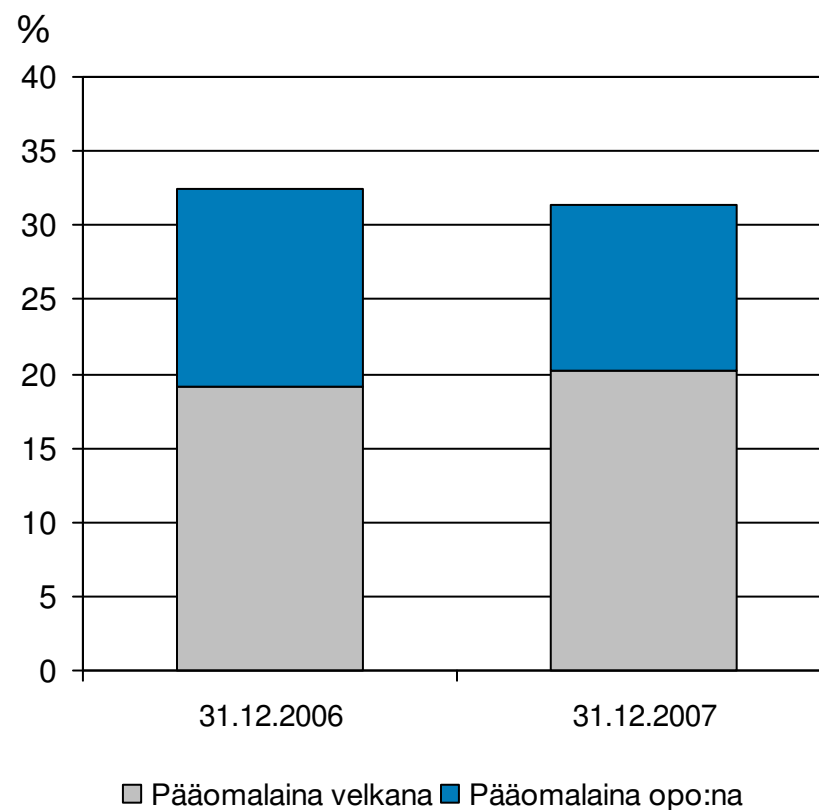
Tilaukannan kehitys vuosineljänneksittäin



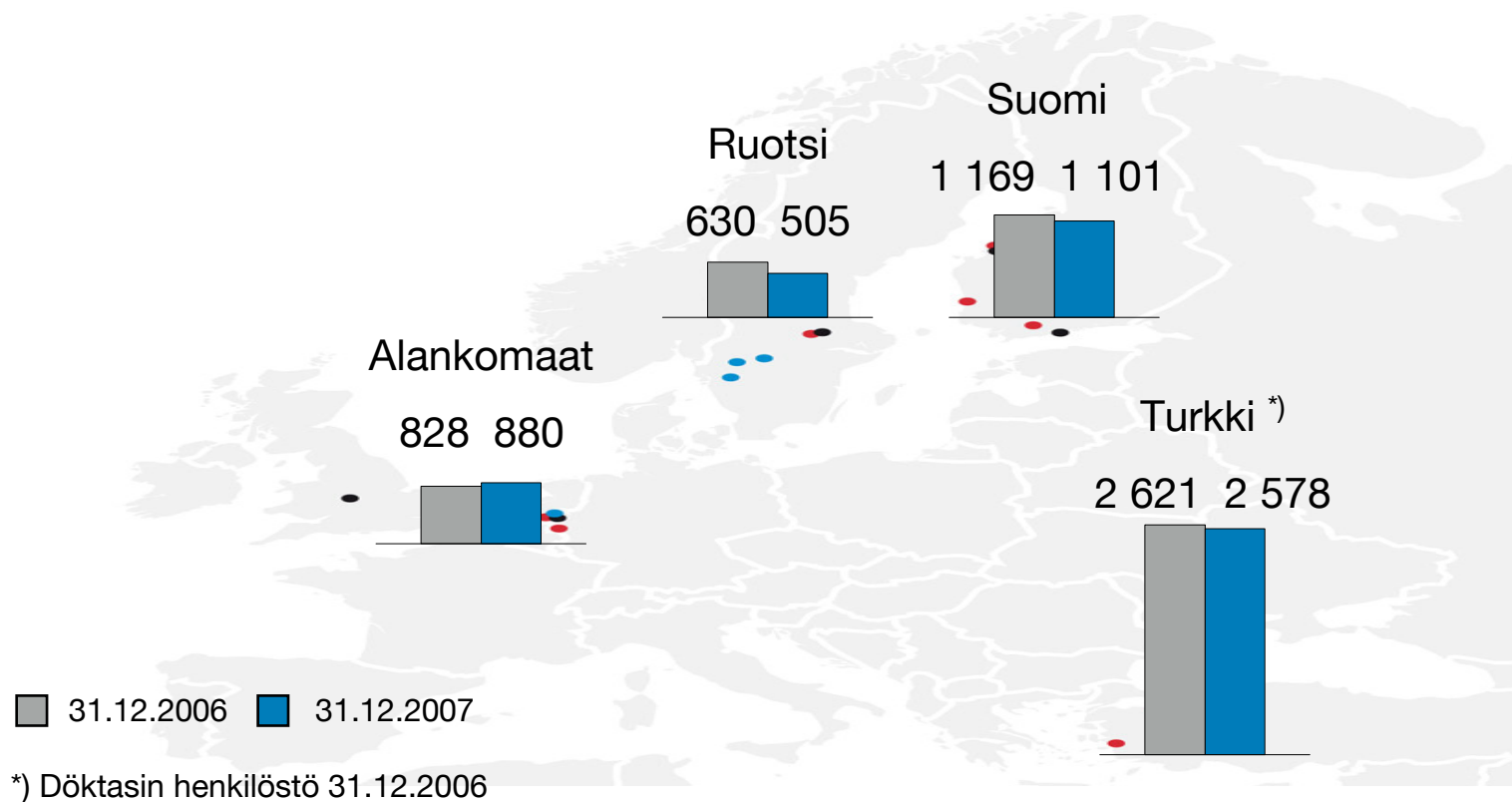
Liikevoitto ja tulos rahoituserien jälkeen ilman kertaluontoisia eriä vuosineljänneksittäin



Omavaraisuusaste, %

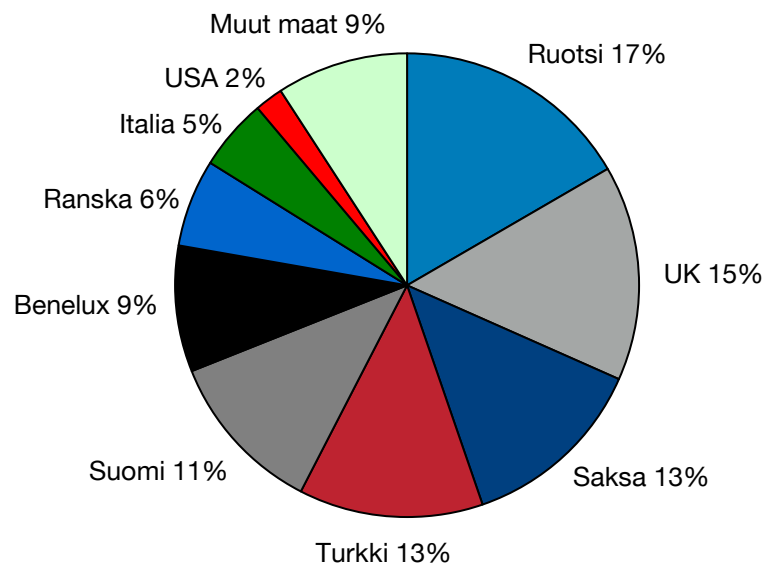


Henkilöstö maittain mukaan lukien vuokratyövoima

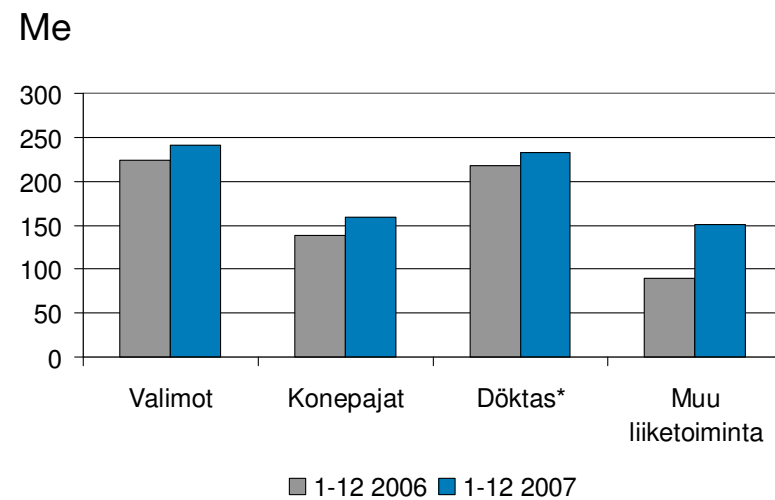


Myynnin jakautuminen

Myynti markkina-alueittain 2007



Myynti divisioonittain ilman sisäisiä ja kertaluontoisia eriä



*) Döktasin vuoden 2006 luvut eivät sisälly konsernin lukuihin

Vertailukelpoinen myynti asiakastoimialoittain 2007



Työkoneet

36 % (37 %)



Raskaat
ajoneuvot

27 % (25 %)




Kevyet
ajoneuvot

17 % (18 %)



Energia ja
voimansiirto

8 % (8 %)

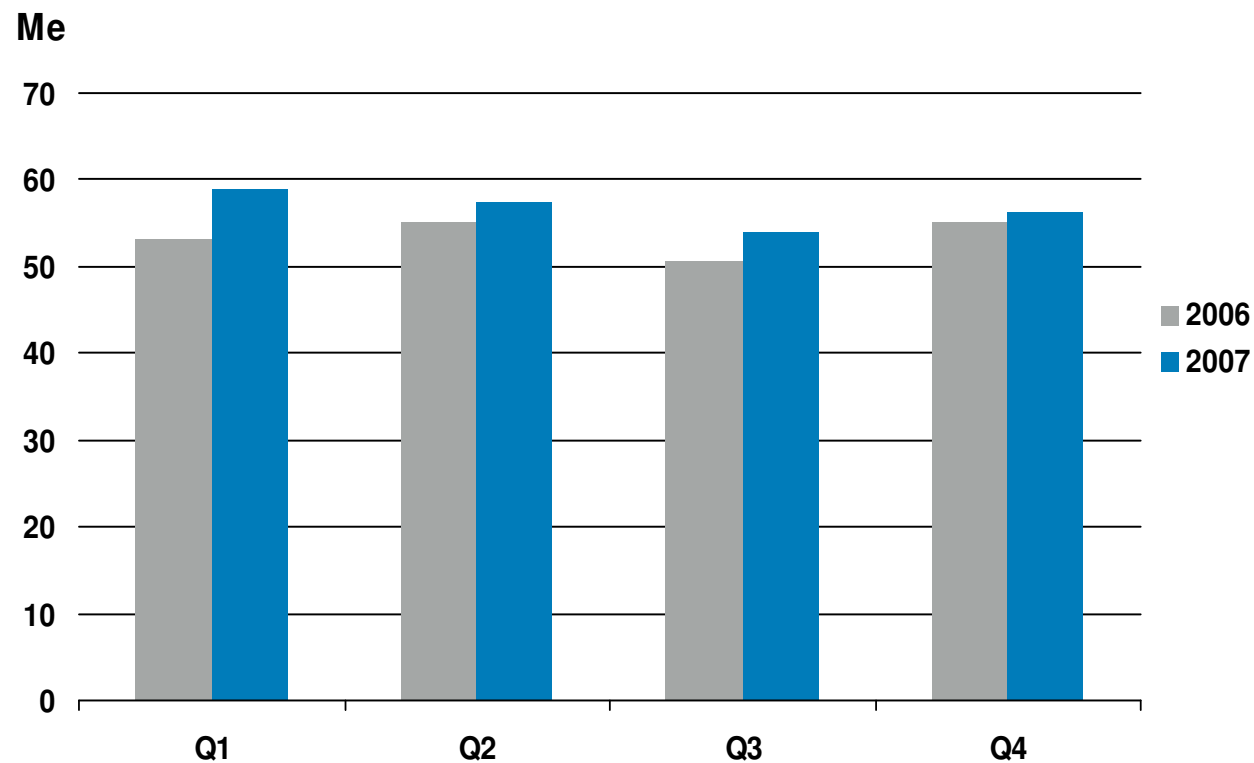


Koneen-
rakennus

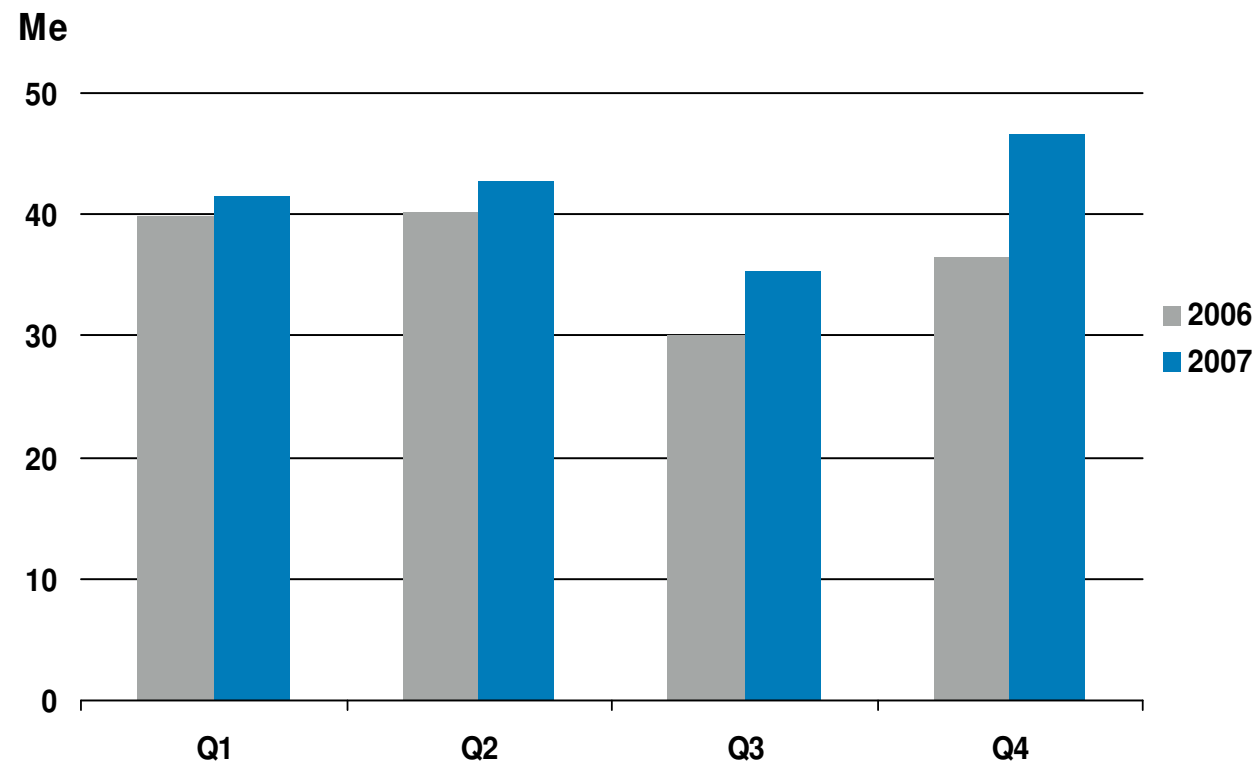
11 % (11 %)

Huom: Muu myynti 1 % (1 %)

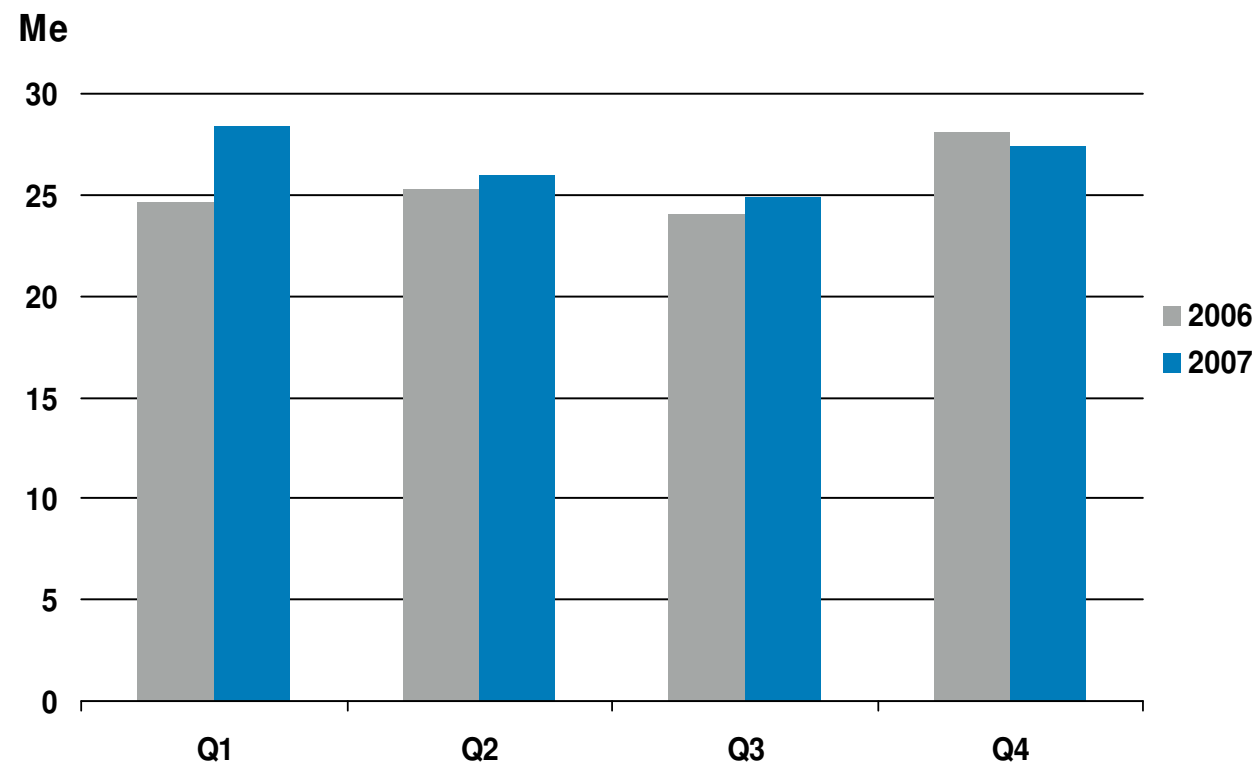
Vertailukelpoinen myynti työkoneteollisuudelle vuosineljänneksittäin



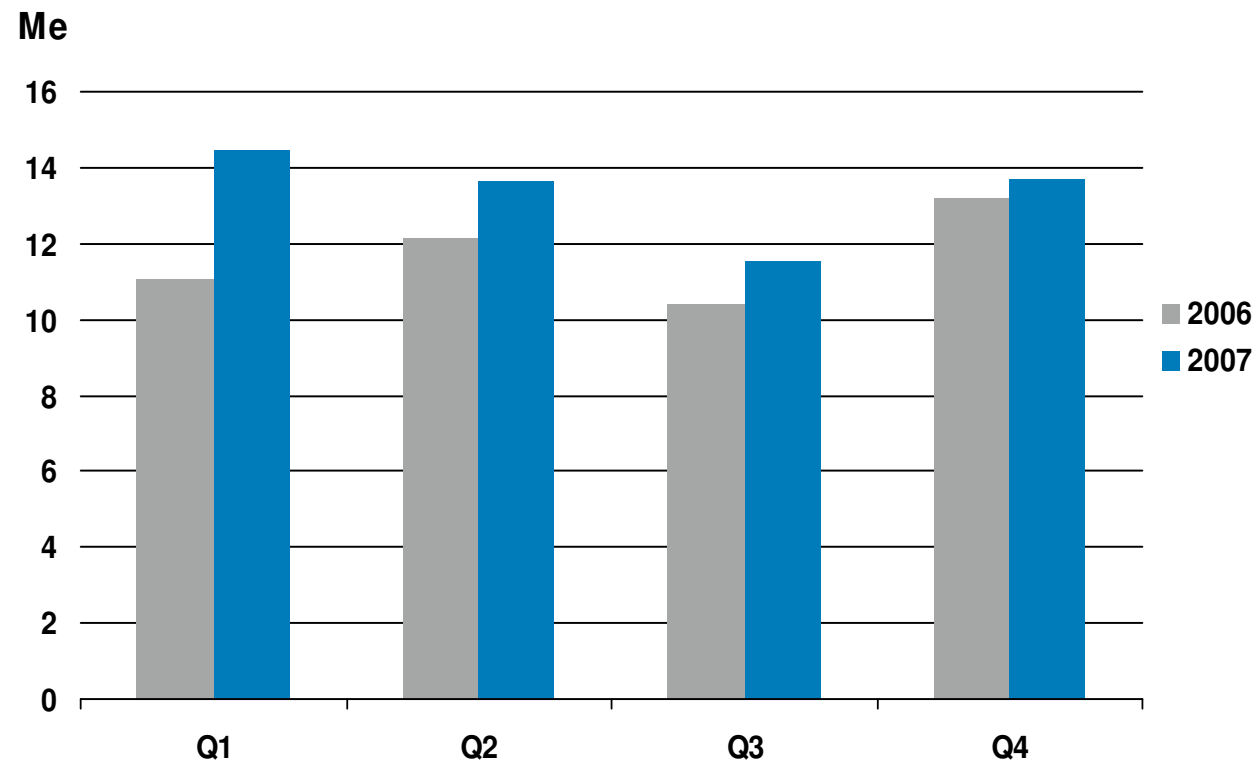
Vertailukelpoinen myynti raskaalle ajoneuvoteollisuudelle vuosineljänneksittäin



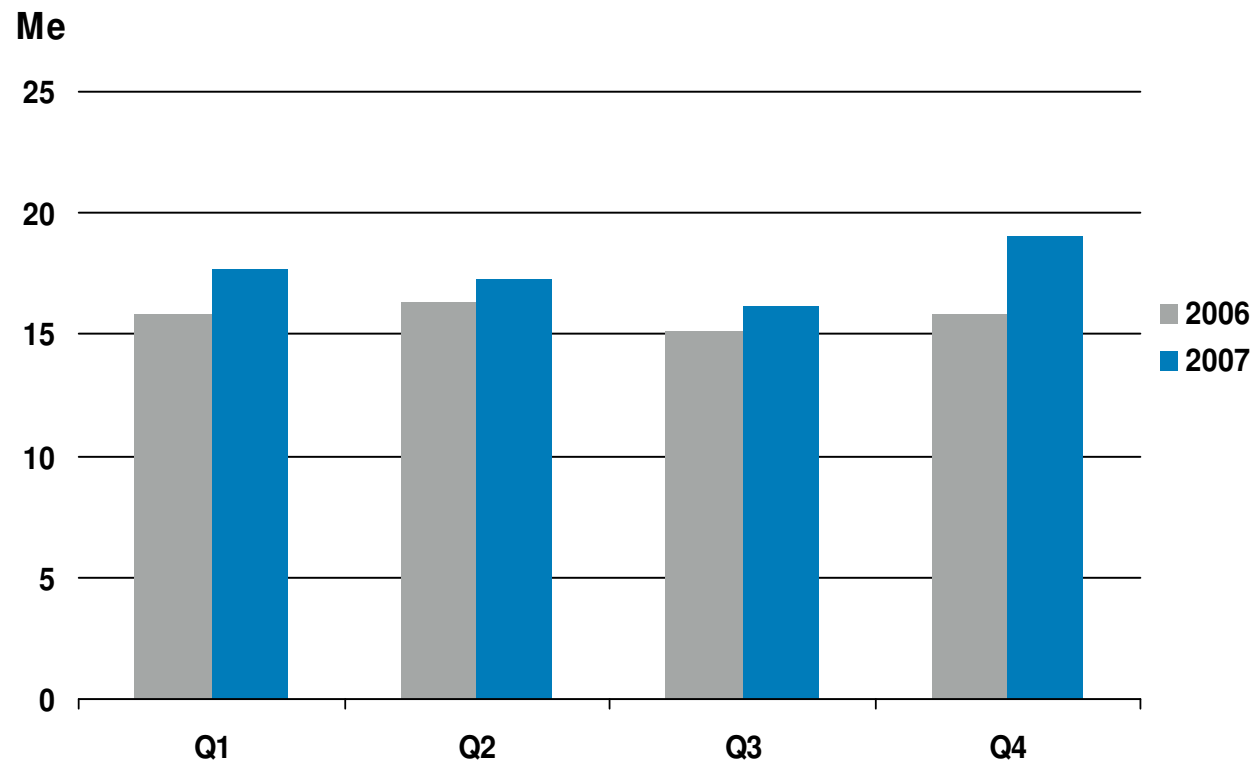
Vertailukelpoinen myynti kevyelle ajoneuvoteollisuudelle vuosineljänneksittäin



Vertailukelpoinen myynti energia- ja voimansiirtoteollisuudelle vuosineljänneksittäin

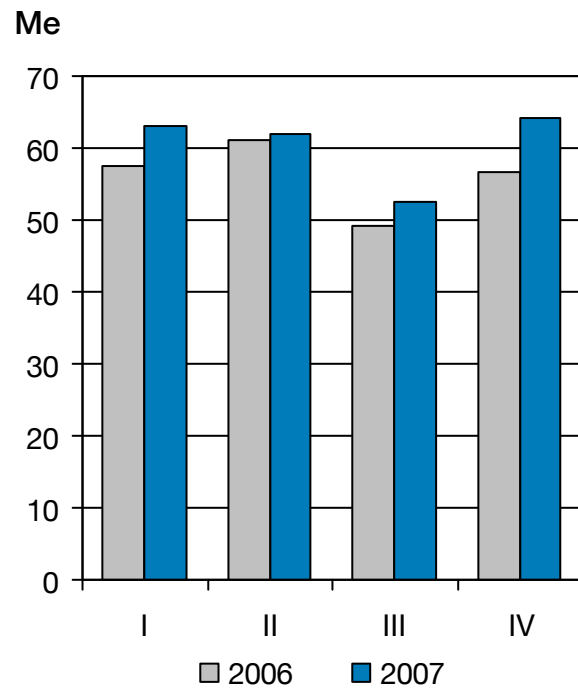


Vertailukelpoinen myynti koneen- rakennusteollisuudelle vuosineljänneksittäin

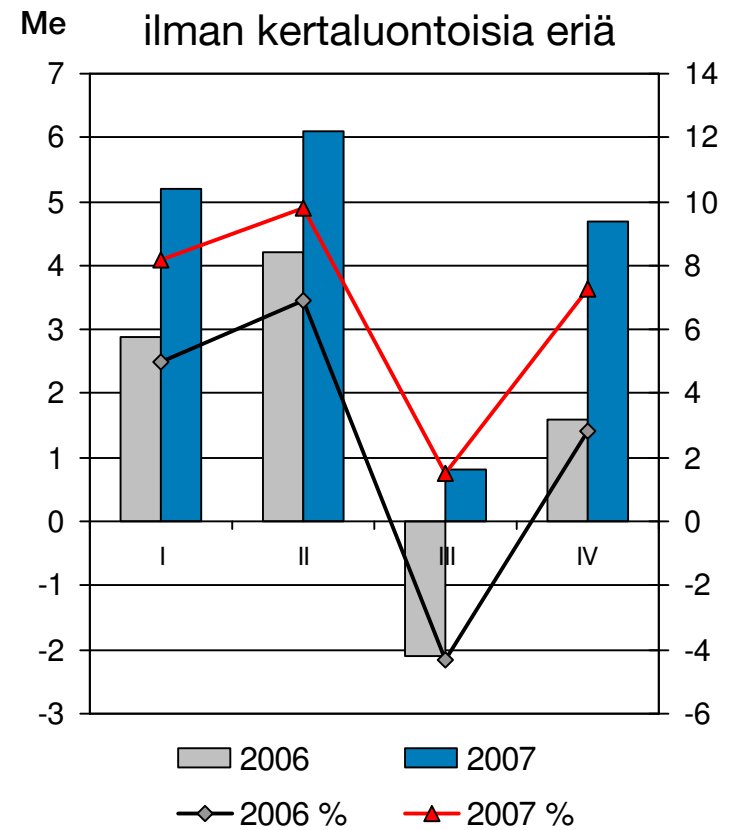


Valimot-divisioona

Liikevaihto



Liikevoitto

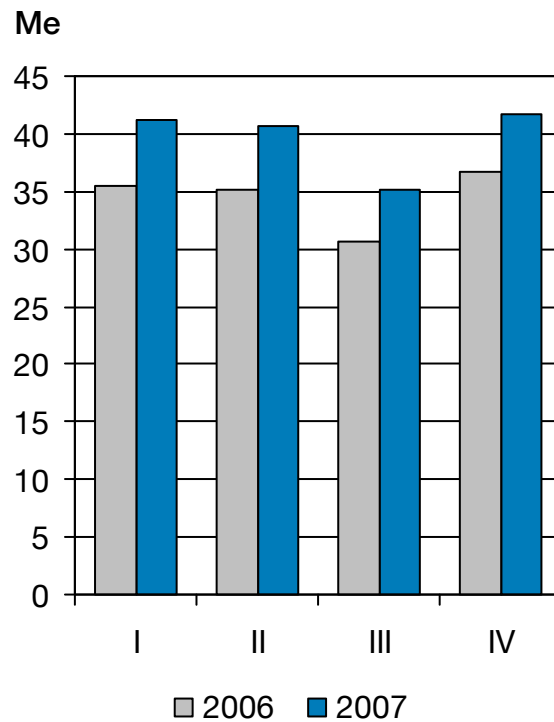


Valimot-divisioonan kehitys vuonna 2007

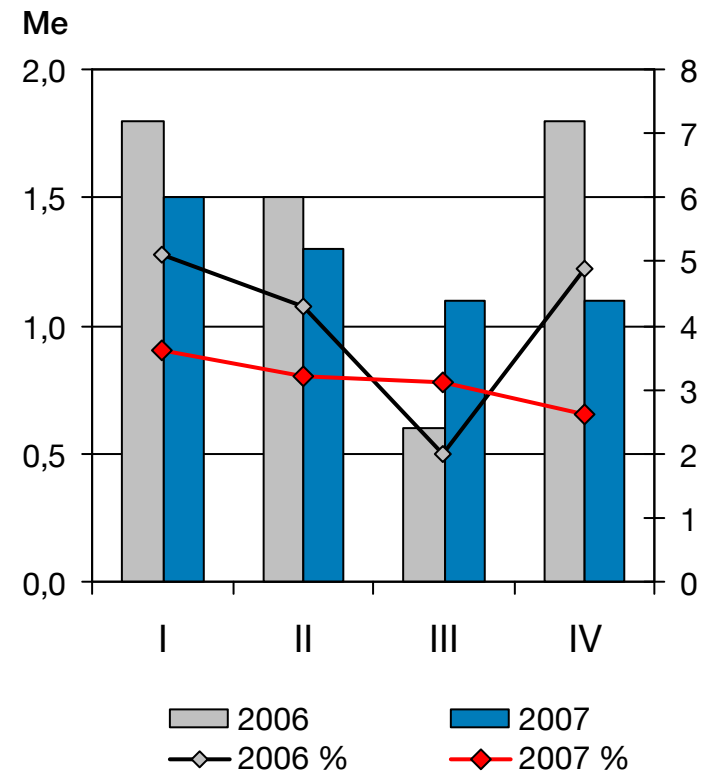
- Divisioonaan kuuluvat valimot Suomessa Karkkilassa, Porissa, Pietarsaaressa ja Iisalmessa sekä Hollannin Weertissä ja Heerlenissä.
- Liikevaihto vuonna 2007 oli 241,7 Me (224,5 Me) ja liikevoitto 16,7 Me eli 6,9 % liikevaihdosta (6,6 Me; 2,9 %).
- Liikevaihto vuoden viimeisellä vuosineljänneksellä oli 64,2 Me (56,8 Me) ja liikevoitto 4,7 Me eli 7,3 % liikevaihdosta (1,6 Me; 2,8 %)
- Karkkilan ja Heerlen Furan -valimoiden liiketulokset paranivat vuoden aikana merkittävästi.
- Divisioonan liikevoitto parani edellisvuodesta lähinnä volyymikehityksen ja toiminnan tehostumisen seurauksena.

Konepajat-divisioona

Liikevaihto



Liikevoitto ilman kertaluontoisia eriä

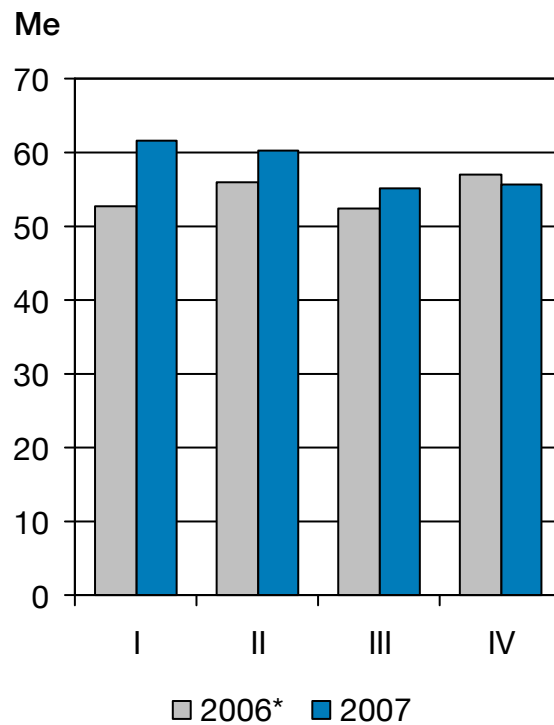


Konepajat-divisioonan kehitys vuonna 2007

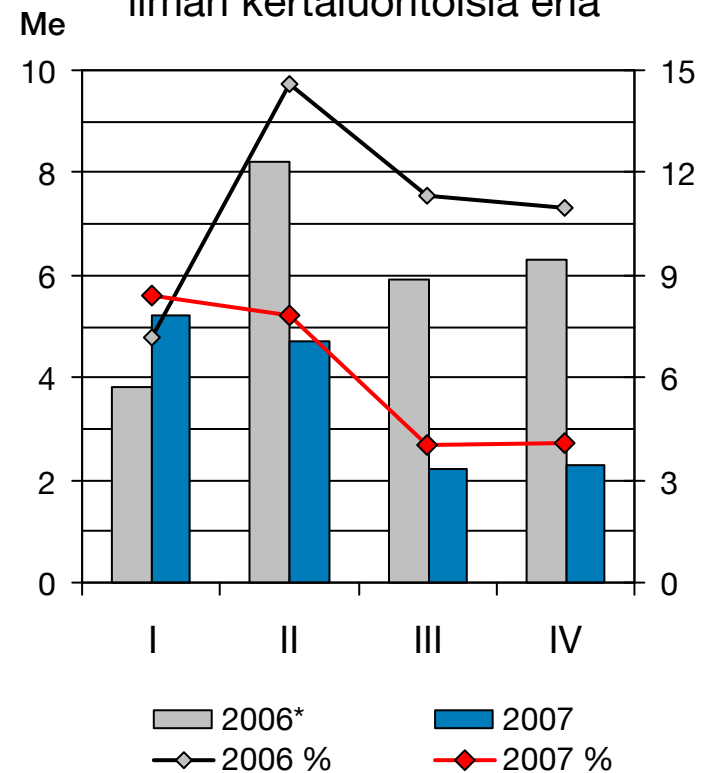
- Divisioonaan kuuluvat Ruotsissa sijaitseva konepaja Främmestad, Suomessa Lempäälässä ja Pietarsaassa sijaitsevat konepajat sekä Hollannin Weertissä sijaitsevat konepajatoiminnot.
- Liikevaihto vuonna 2007 oli 158,6 Me (137,9 Me) ja liikevoitto 5,0 Me eli 3,2 % liikevaihdosta (5,8 Me; 4,2 %).
- Liikevaihto vuoden viimeisellä vuosineljänneksellä oli 41,7 Me (36,7 Me) ja liikevoitto 1,1 Me eli 2,6 % liikevaihdosta (1,8 Me; 4,9 %).
- Componenta yhdisti Componenta Åmålin konepajan toiminnan Componenta Främmestadiin Ruotsissa vuoden 2007 aikana.
 - Projektista kirjattiin kertaluontoisiin kuluihin kirjattiin 6,1 Me.
 - Yhdistämisen odotetaan parantavan yksiköiden yhteenlaskettua tulosta noin 2 Me vuodesta 2008 alkaen.

Döktas-divisioona

Liikevaihto



Liikevoitto ilman kertaluontoisia eriä



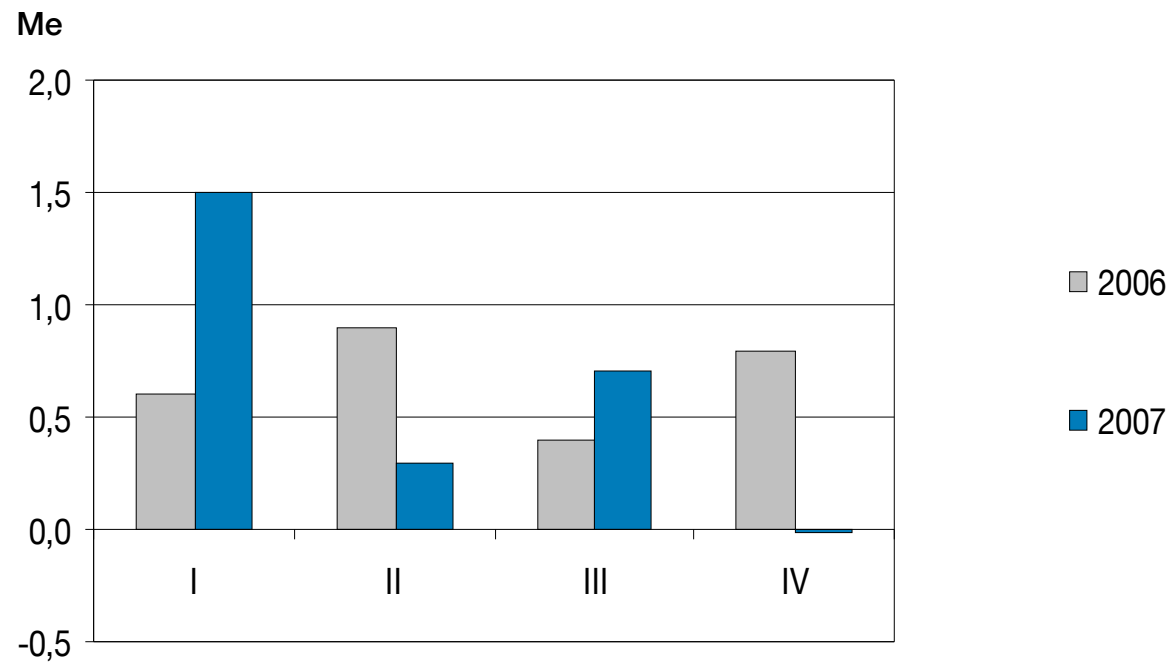
*) Vuonna 2006 Döktas ei kuulunut Componenta-konserniin.

Döktas-divisioonan kehitys vuonna 2007

- Döktas-divisioonan muodostavat Orhangazissa sijaitsevat rautavalimo ja konepaja sekä Manisassa sijaitsevat alumiinivalimo ja konepaja. Suluissa esitetyt luvut ovat vuoden 2006 lukuja, jolloin Döktas ei kuulunut Componenta-konserniin.
- Liikevaihto vuonna 2007 oli 232,5 (218,2 Me) Me ja liikevoitto 14,4 Me, joka on 6,2 % liikevaihdosta (24,2 Me; 11,1 %).
- Liikevaihto vuoden viimeisellä vuosineljänneksellä oli 55,7 Me (57,1 Me) ja liikevoitto 2,3 Me, joka on 4,1 % liikevaihdosta (6,3 Me; 11,0 %).
- Liiketulosta vuoden aikana heikensivät alumiinivanteiden aikaisempaa alhaisempi myynti ja Turkin liiran vahvistuminen sekä materiaalihintojen kohoaminen.
- Orhangazin yksikön liikevaihto vuonna 2007 oli 156,4 Me ja liikevoitto 10,8 Me, joka on 6,9 % liikevaihdosta.
- Manisan yksikön liikevaihto vuonna 2007 oli 76,1 Me ja liikevoitto 3,6 Me, joka on 4,7 % liikevaihdosta.

Muu liiketoiminta

Liikevoitto
ilman sisäisiä ja kertaluontoisia eriä



Muun liiketoiminnan kehitys vuonna 2007

- Muu liiketoiminta sisältää palveluyhtiöt, Componenta Wirsbon takomot, myynti- ja logistiikkayhtiö Componenta UK:n, Componenta Pistonsin, myydyn Componenta Albinin liiketoiminnan, osuuden myydystä osakkuusyhtiö Ulefos NV:stä, kiinteistöyhtiöt ja konsernin hallintotoiminnot.
- Muun liiketoiminnan liikevoitto vuonna 2007 ilman kertaluontoisia eriä oli 2,4 Me (2,7 Me).
- Muun liiketoiminnan liikevoitto vuoden viimeisellä vuosineljänneksellä oli 0,0 Me (0,8 Me).
- Componenta Wirsbon takomoiden liikevaihto kasvoi ja liikevoitto parani edellisvuoteen verrattuna.
- Myös myynti- ja logistiikkayhtiö Componenta UK:n liikevaihto nousi edellisvuodesta ja liikevoitto parani edellisvuoteen verrattuna.

Näkymät vuodelle 2008

- Componentan näkymät vuodelle 2008 perustuvat yleisiin ulkoisiin suhdanneindikaattoreihin, asiakkaiden antamiin toimitusennusteisiin sekä Componentan tilauskertymään ja tilauskantaan.
- Kysyntänäkymät konsernin asiakastoimialoilla ovat vuoden 2008 alussa hyvät. Componentan tilauskanta vuoden 2007 lopussa oli 35 % edellisvuoden vastaavaa ajankohtaa korkeammalla tasolla, joka vastaa kapasiteetin lähes täyttä käyttöastetta. Kansainvälinen rahoitusmarkkinoiden epävarmuus ja epäedullinen valuuttakurssien kehitys saattavat heikentää Componentan näkymiä vuoden 2008 aikana.
- Componentan ja Döktasin toimintojen yhdistämisellä sekä yksiköiden toiminnan tehostamisella arvioidaan olevan positiivinen vaikutus konsernin liikevoittoon vuonna 2008.
- Componenta-konsernin vuoden 2008 liikevaihdon ennakoitaan kasvavan ja tuloksen rahoituserien jälkeen ilman kertaluontoisia eriä paranevan vuoden 2007 lukuihin verrattuna.