



Componenta Oyj

Tilinpäätös 1.1. – 31.12.2008

Vuosi 2008 lyhyesti

- Liikevaihto oli 681,4 Me (634,7 Me). Liikevaihdon vertailukelpoinen kasvu oli 8,3 %.
- Liikevoitto ilman kertaluonteisia eriä oli 47,9 Me (34,9 Me).
- Tulos rahoituserien jälkeen ilman kertaluonteisia eriä oli 19,2 Me (14,9 Me).
- Liiketulos kasvoi selvästi pääosin hyvän volyymikehityksen ja toiminnan tehostumisen seurauksena.
- Vuoden viimeisen neljänneksen tulos jäi odotetusti selvästi tappiolliseksi.
 - Liikevaihto laski 23 %
 - Raaka-aineiden hintojen voimakas ja nopea lasku yhdistettynä pieniin toimitusmääriin
 - Henkilöstön sopeuttamisesta aiheutuneet kulut
 - Raaka-aineista ja henkilöstön soputtamisesta aiheutuneet kulut olivat n. 7 Me
- Käyttämättömät luottositoumukset tilikauden lopussa olivat 63 Me.
- Hallituksen esitys osingoksi vuodelta 2008 on 0,50 (0,50) e/osake

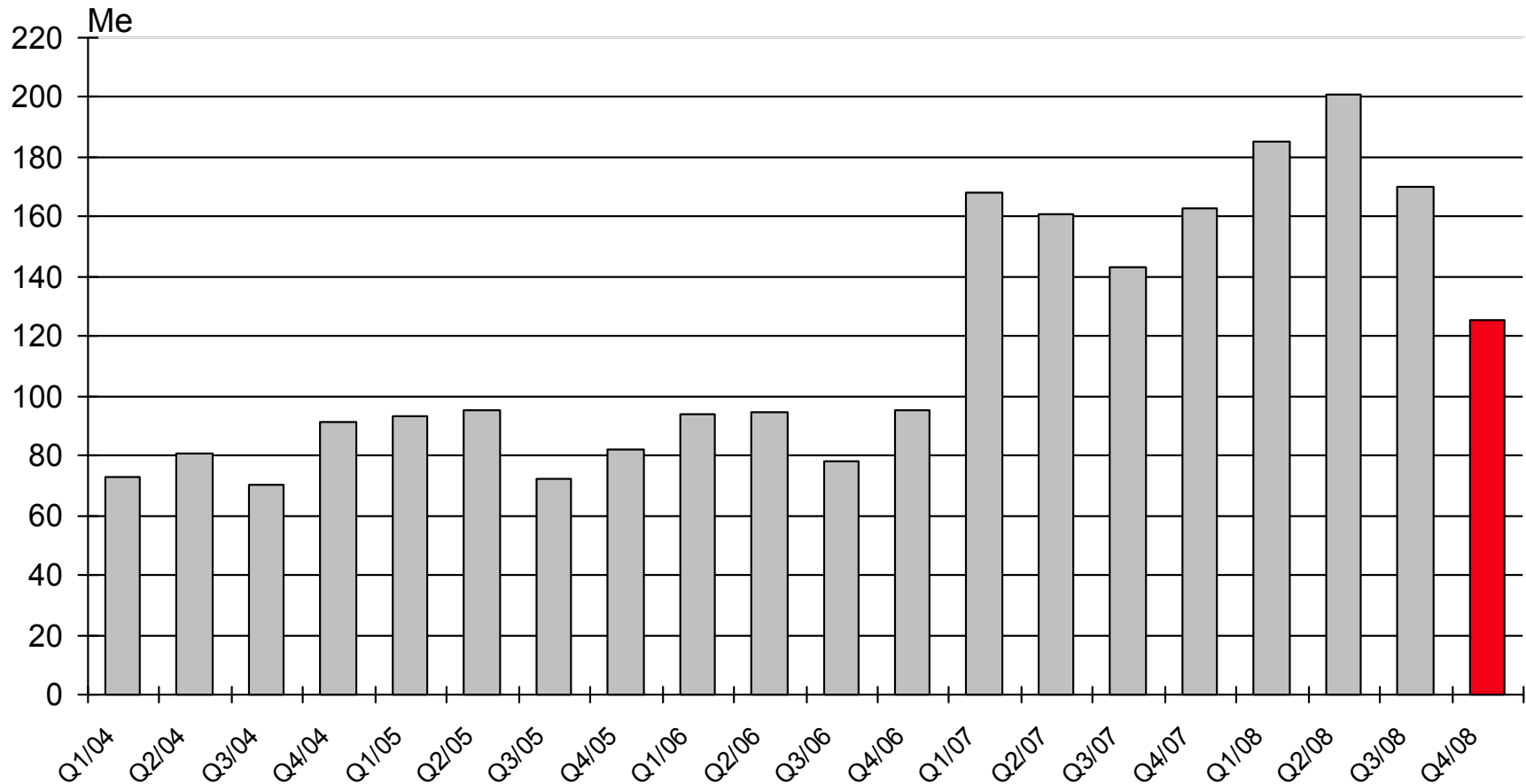
Tuloslaskelma 2008

Me	2008	2007
	1 - 12	1 - 12
Liikevaihto	681,4	634,7
Liikevoitto, ilman kertaluonteisia eriä	47,9	34,9
Nettorahoituskulut	-28,7	-20,0
Tulos rahoituserien jälkeen, ilman kertaluonteisia eriä	19,2	14,9
Kertaluonteiset erät	-0,6	7,8
Tulos rahoituserien jälkeen	18,6	22,7
Tilikauden tulos, ilman kertaluonteisia eriä	14,4	11,4
Tilikauden tulos	13,9	21,6
Tulos/osake, e, ilman kertaluonteisia eriä	1,28	1,01
Tulos/osake, e	1,24	1,97

Tuloslaskelma Q4/2008

Me	2008	2007
	Q4	Q4
Liikevaihto	125,3	162,9
Liikevoitto, ilman kertaluonteisia eriä	-6,0	8,8
Nettorahoituskulut	-10,1	-5,7
Tulos rahoituserien jälkeen, ilman kertaluonteisia eriä	-16,1	3,1
Kertaluonteiset erät	-0,2	-4,2
Tulos rahoituserien jälkeen	-16,3	-1,1
Tilikauden tulos, ilman kertaluonteisia eriä	-12,4	2,6
Tilikauden tulos	-12,6	-1,0
Tulos/osake, e, ilman kertaluonteisia eriä	-1,07	0,25
Tulos/osake, e	-1,08	-0,09

Liikevaihdon kehitys vuosineljänneksittäin 2004 - 2008



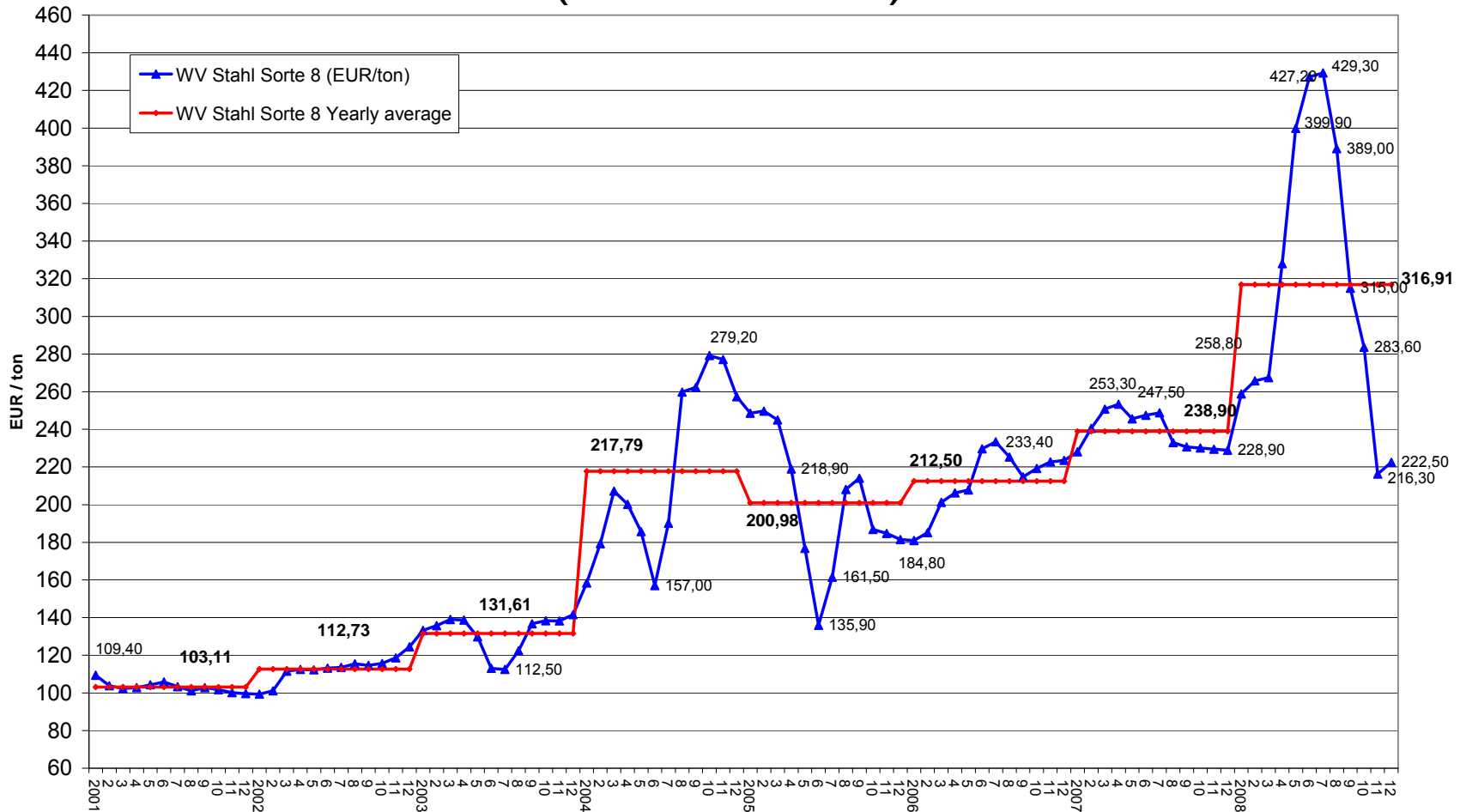
Tunnusluvut

Me	31.12.2008	31.12.2007
Omavaraisuusaste, % (pääomalaina omana pääomana)	27,8	31,4
Oman pääoman tuotto, %	14,5	23,0
Oman pääoman tuotto, % (ilman kertaluonteisia eriä)	14,9	12,1
Sijoitetun pääoman tuotto, %	13,6	11,9
Sijoitetun pääoman tuotto, % (ilman kertaluonteisia eriä)	13,7	9,8
Korolliset nettovelat, Me (pääomalaina omana pääomana)	211,2	187,4
Net gearing, % (pääomalaina omana pääomana)	168,9	120,2
Tilauuskanta, Me	73,6	129,0
Tuotannolliset investoinnit, Me	42,3	23,6
Henkilöstö kauden lopussa (ml. vuokratyövoima)	4 163	5 064

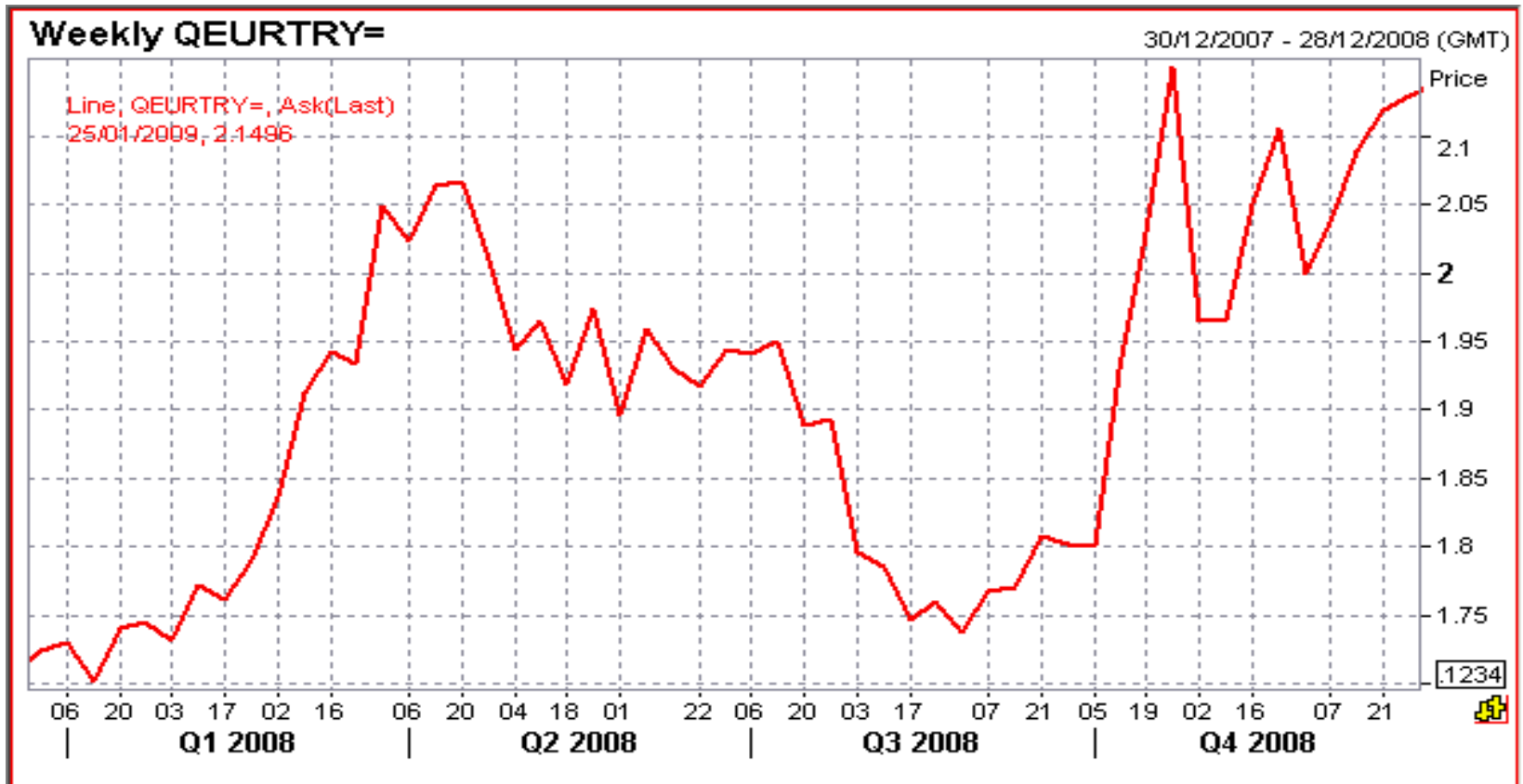
Rahavirtalaskelma 2008

Me	2008	2007
Liiketoiminnan rahavirta ennen käyttöpääoman muutosta, rahoituseriä ja veroja	68,6	57,5
Käyttöpääoman muutokset	-4,2	11,0
Liiketoiminnan rahavirta ennen rahoituseriä ja veroja	64,4	68,5
Liiketoiminnan nettorahavirta	29,4	42,6
Investointien nettorahavirta	-40,6	-38,6
Rahoituksen nettorahavirta	-8,7	7,2
Rahavarojen lisäys (+) / vähennys (-)	-20,0	11,2

Wvstahl Sorte 8/kierrätysmetalli (EUR/ton) (Lähde: Wvstahl)

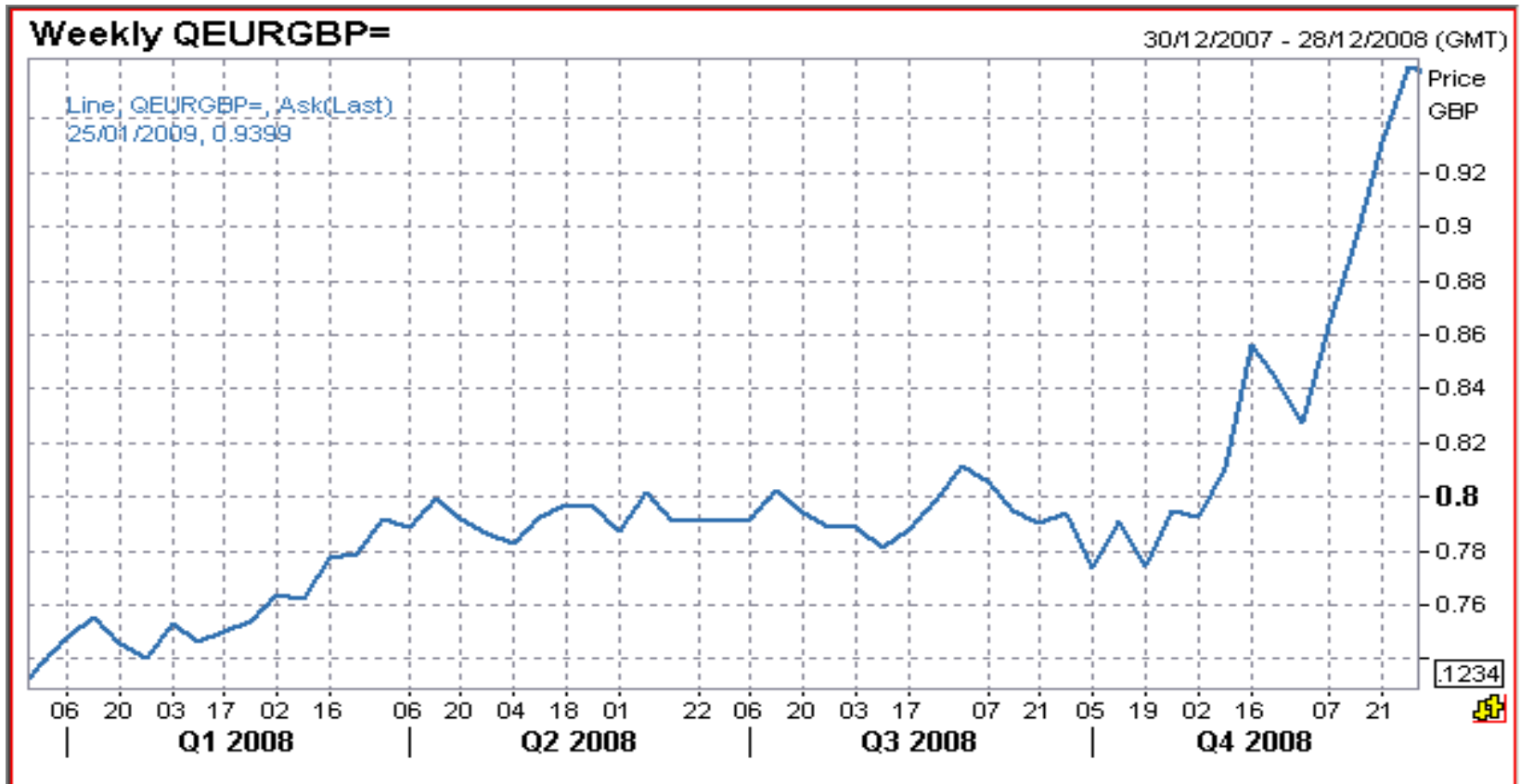


Valuuttakurssien muutokset Turkin liira



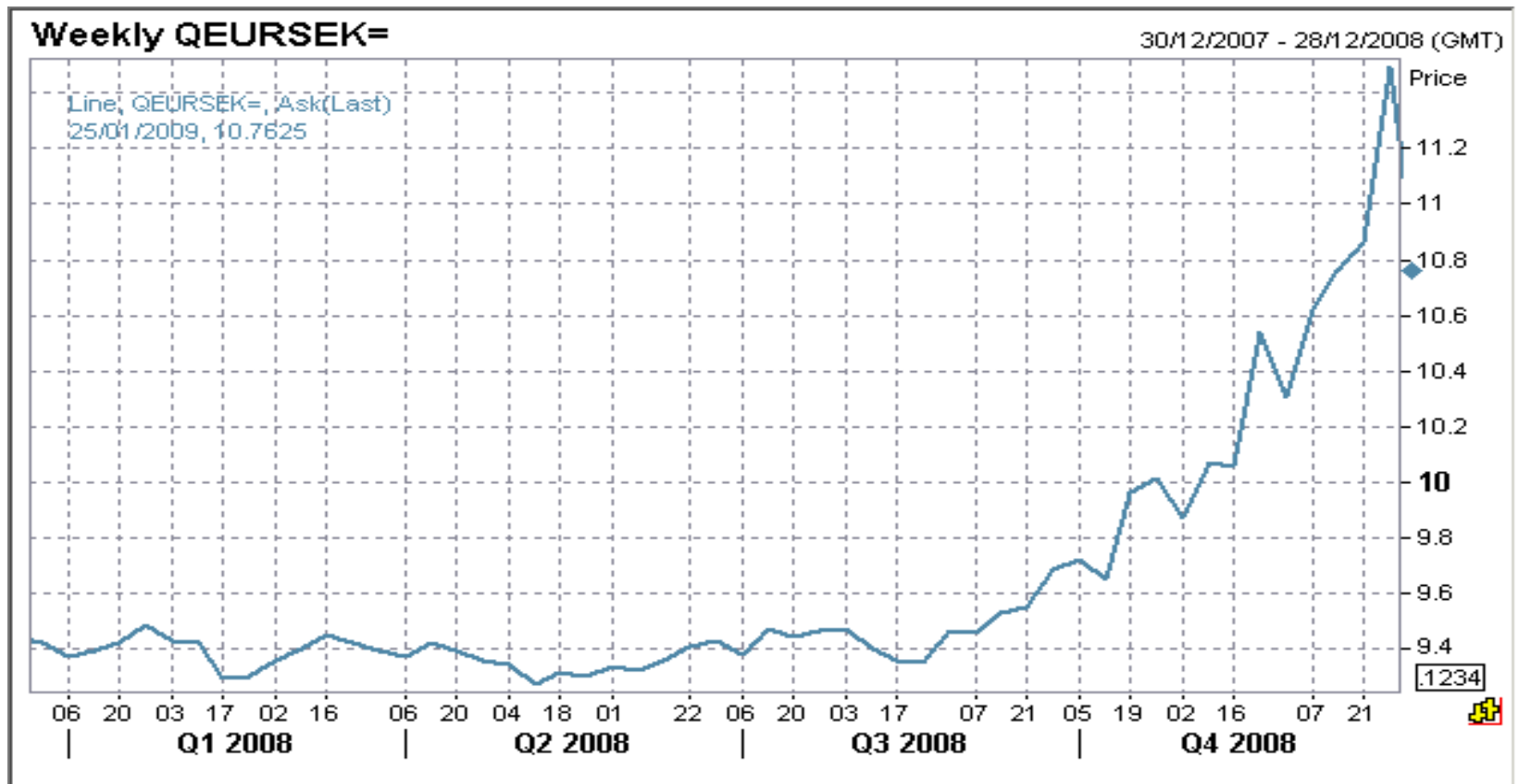
Lähde: Reuters

Valuuttakurssien muutokset Ison-Britannian punta



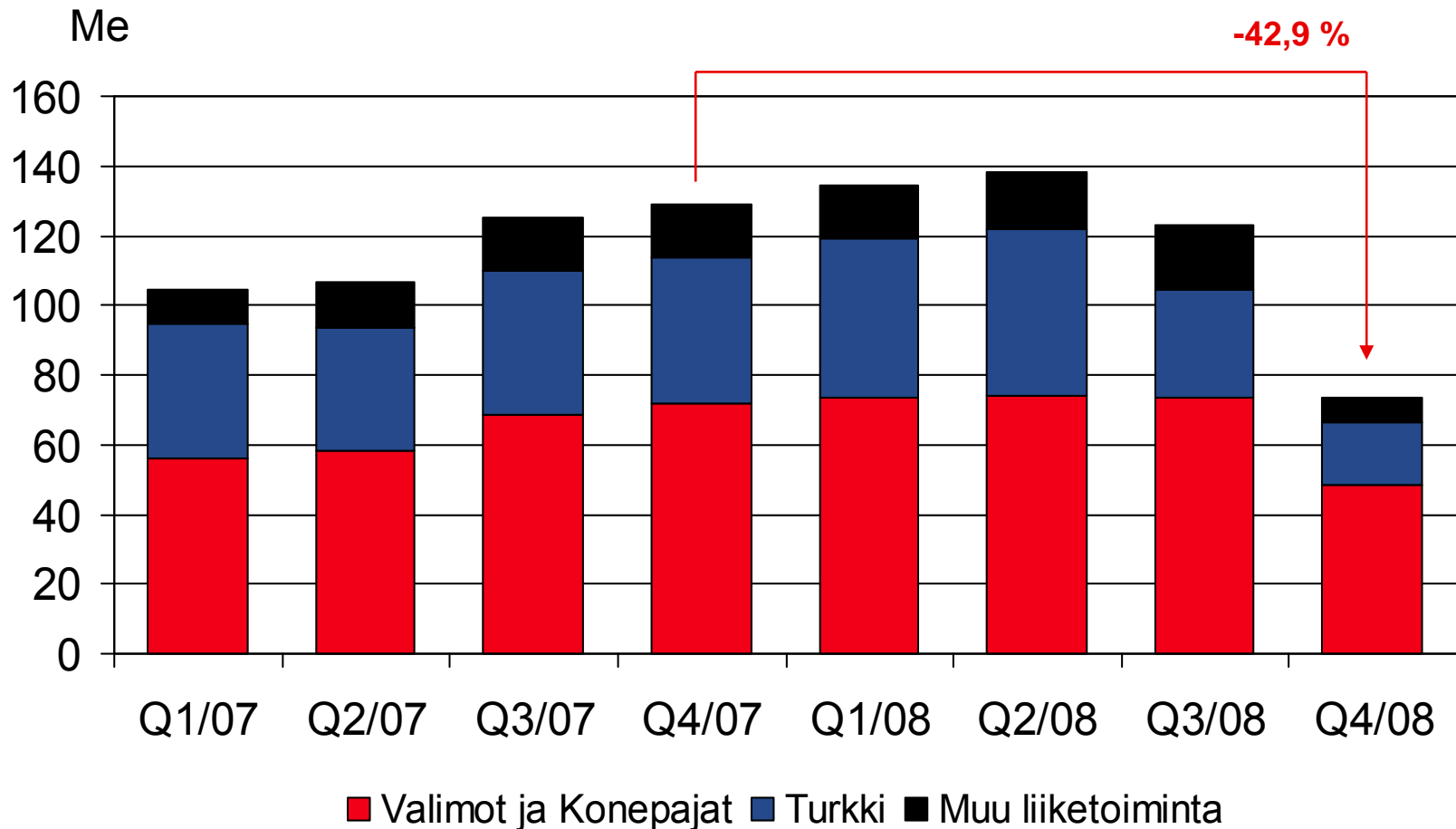
Lähde: Reuters

Valuuttakurssien muutokset Ruotsin kruunu

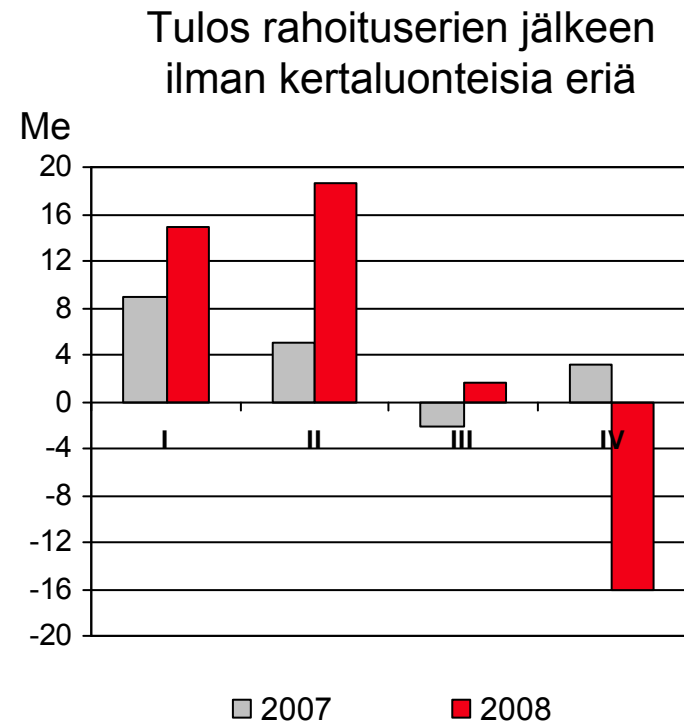
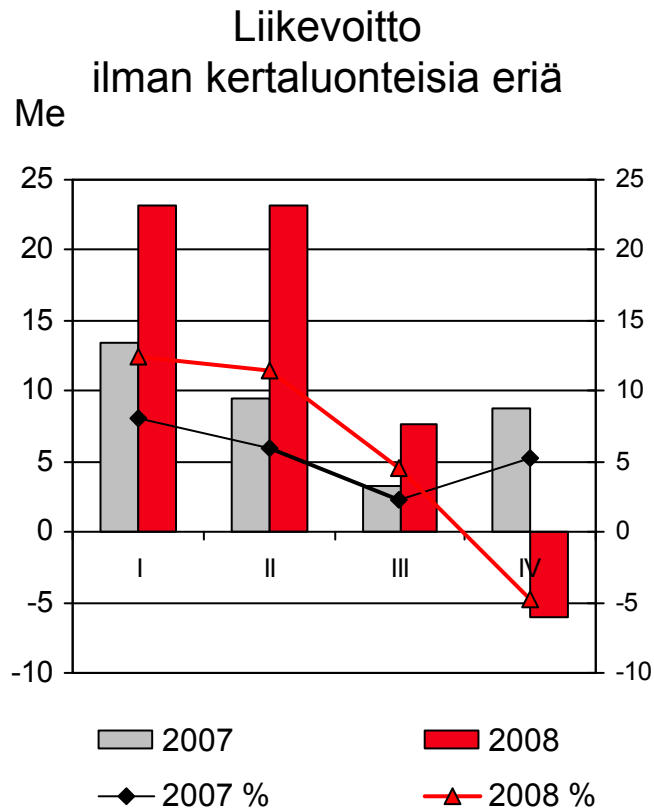


Lähde: Reuters

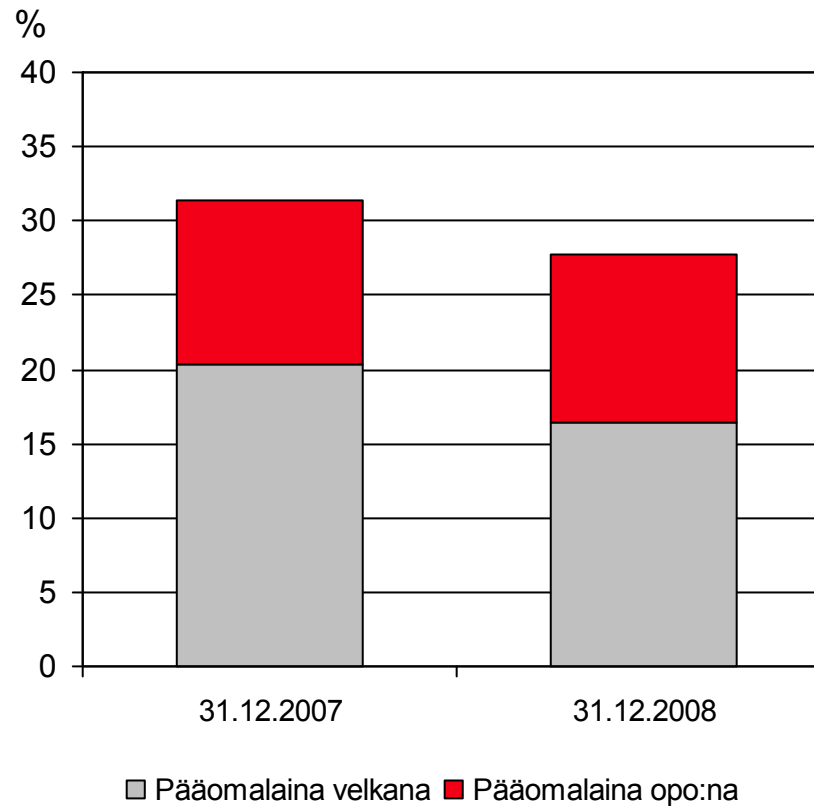
Tilaukannan kehitys vuosineljänneksittäin



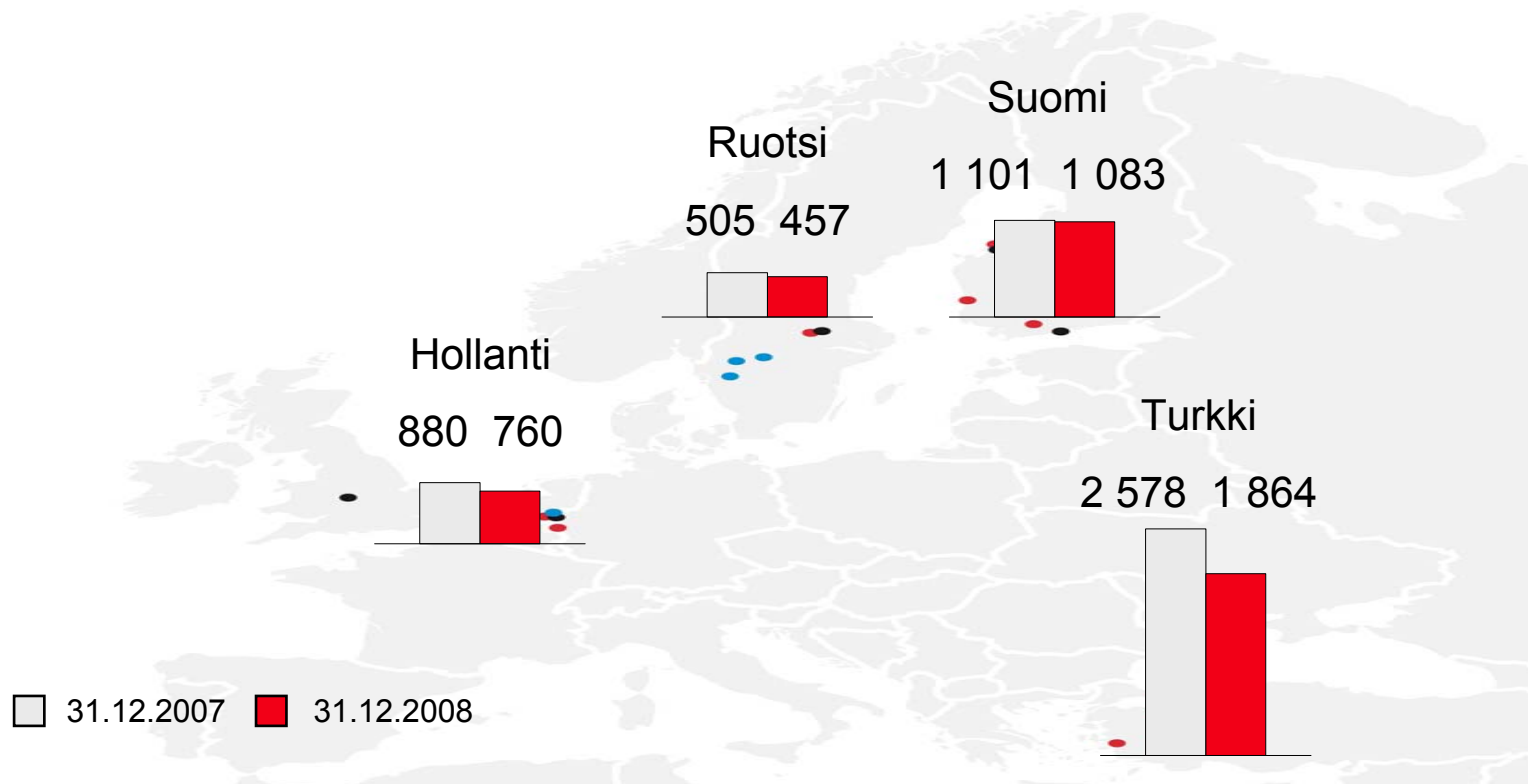
Liikevoitto ja tulos rahoituserien jälkeen ilman kertaluonteisia eriä vuosineljänneksittäin



Omavaraisuusaste, %

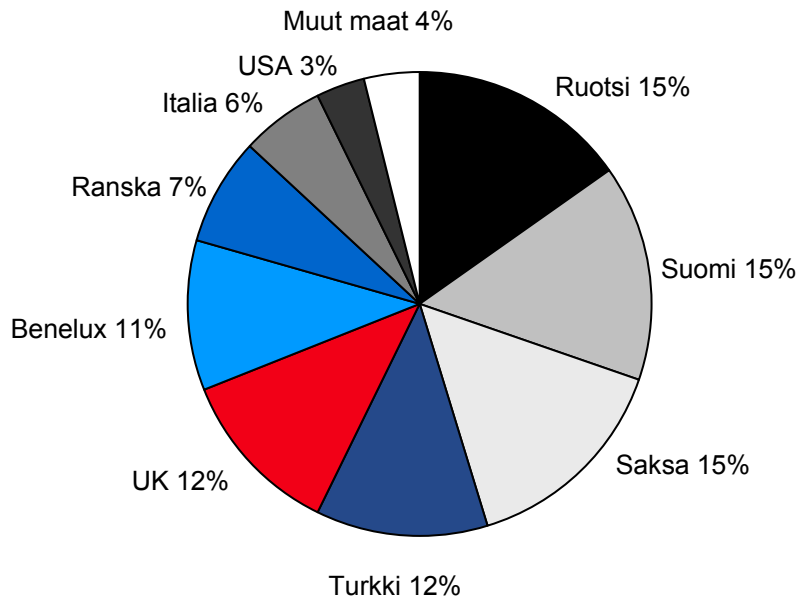


Henkilöstö maittain mukaan lukien vuokratyövoima

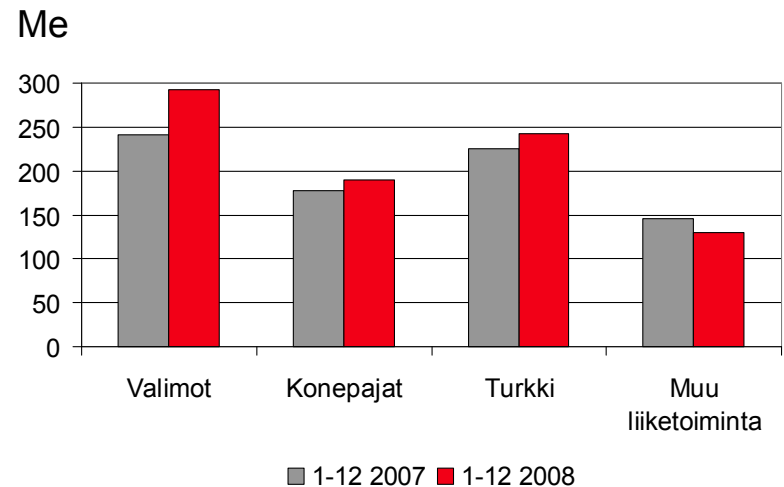


Myynnin jakautuminen

Myynti markkina-alueittain 2008



Myynti divisioonittain ilman kertaluonteisia eriä



Vertailukelpoinen myynti asiakastoimialoittain



Työkoneet

35 % (36 %)



Raskaat
ajoneuvot

28 % (27 %)




Autoteollisuus

14 % (17 %)



Dieselmootorit ja
tuulivoima

7 % (5 %)

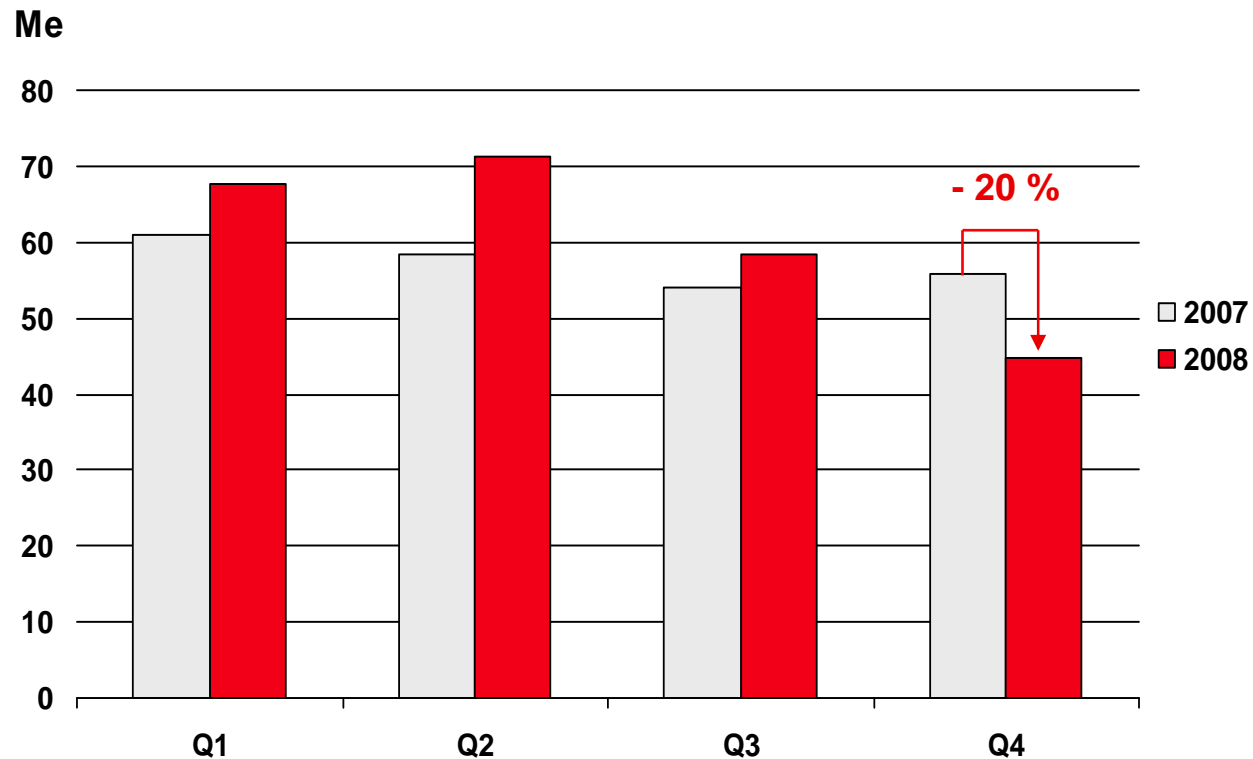


Koneen-
rakennus

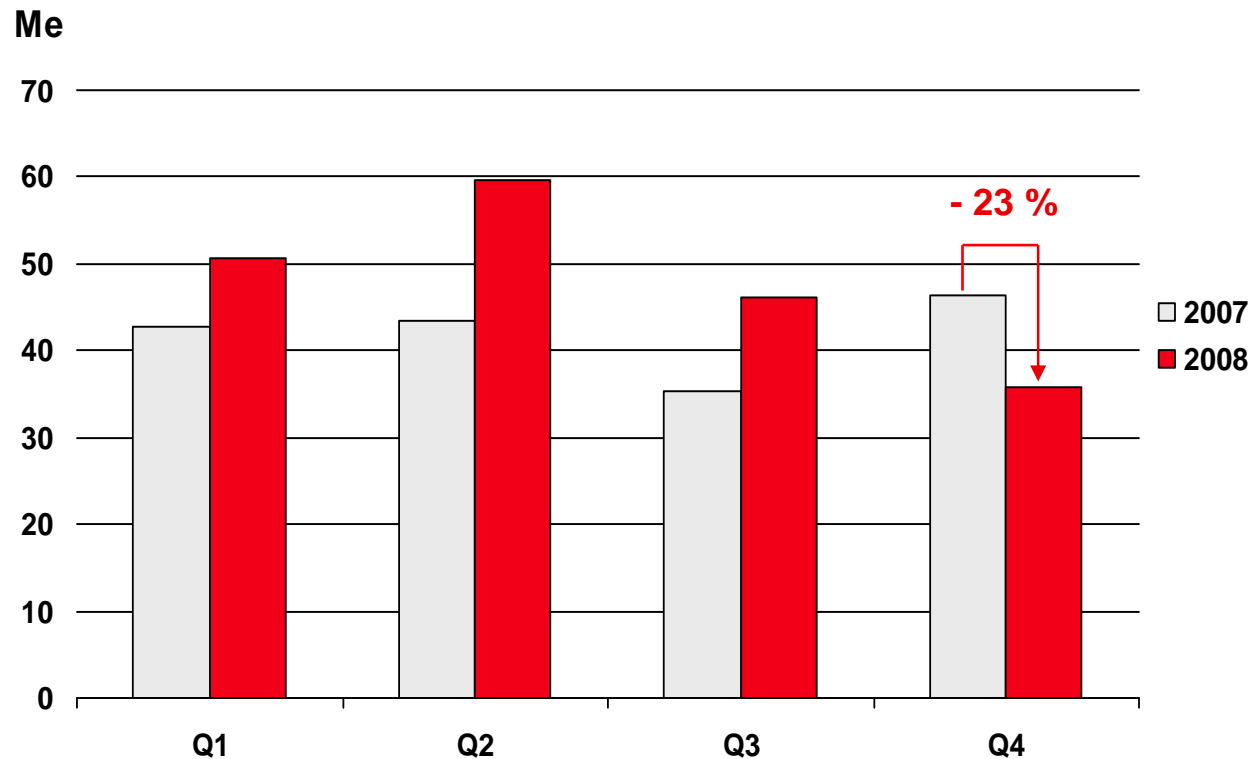
15 % (14 %)

Huom: Muu myynti 1 % (1 %)

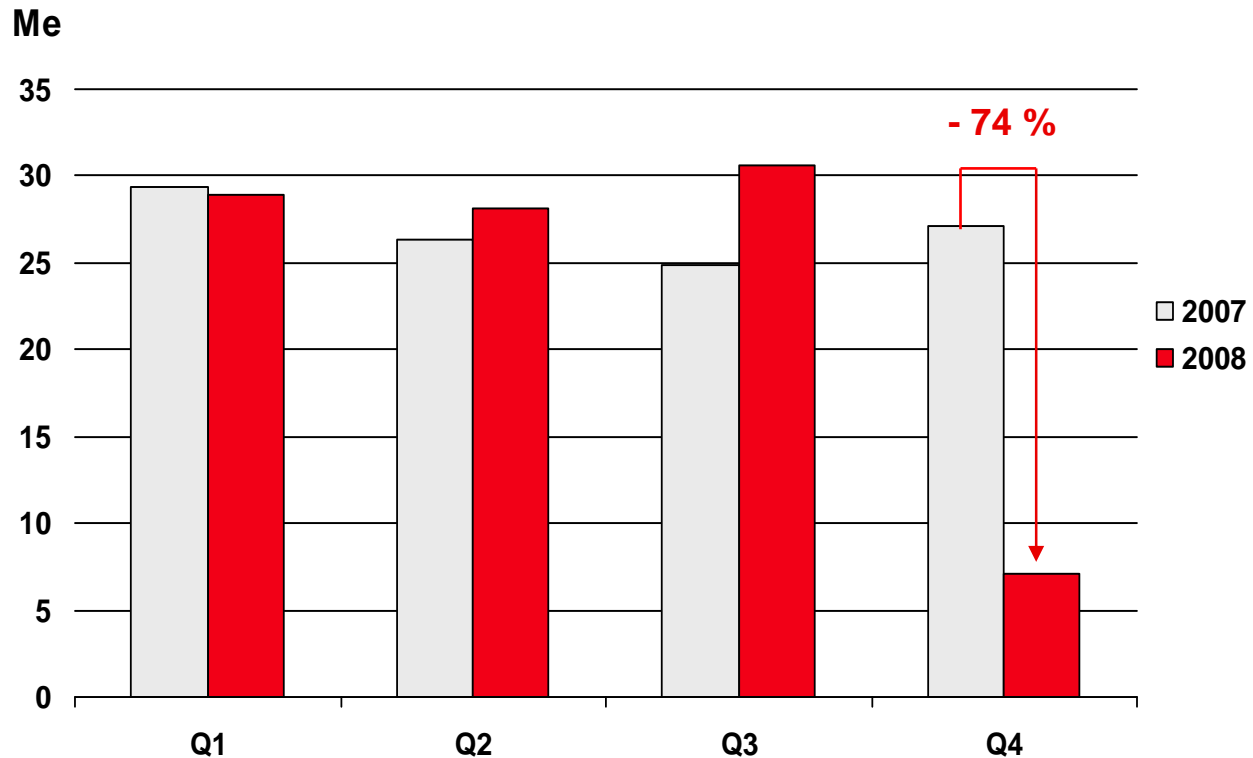
Vertailukelpoinen myynti työkoneteollisuudelle vuosineljänneksittäin



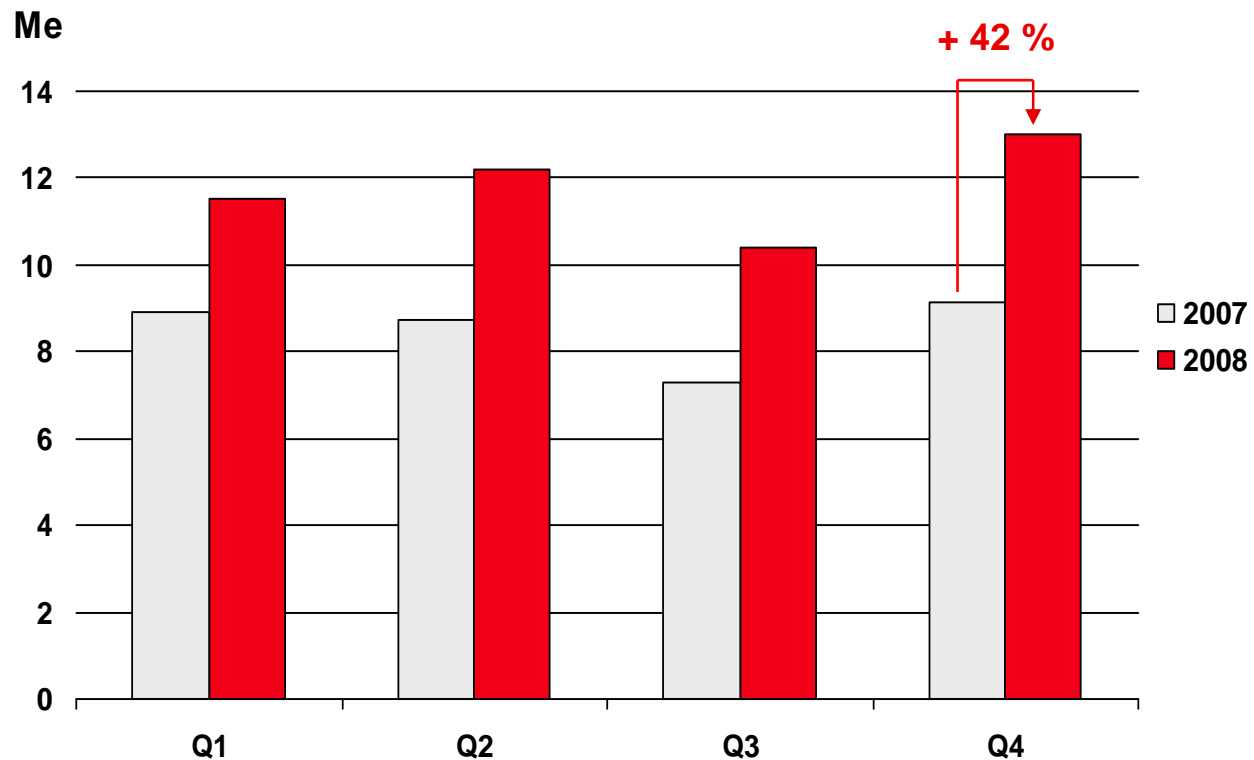
Vertailukelpoinen myynti raskaalle ajoneuvoteollisuudelle vuosineljänneksittäin



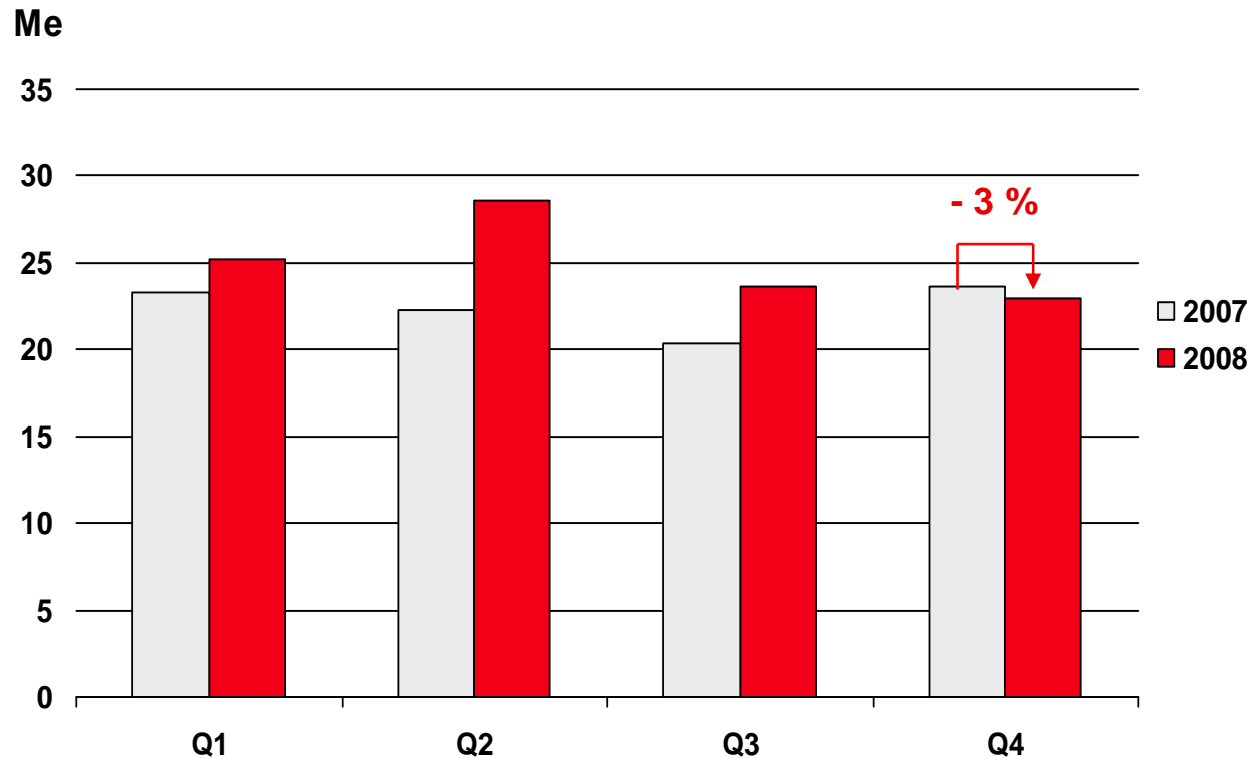
Vertailukelpoinen myynti kevyelle ajoneuvoteollisuudelle vuosineljänneksittäin



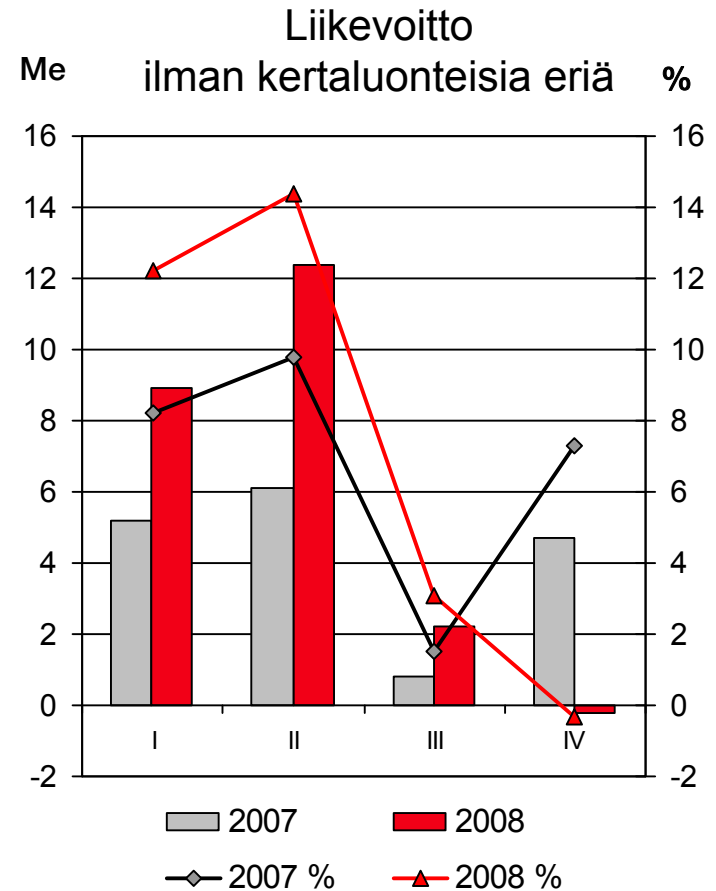
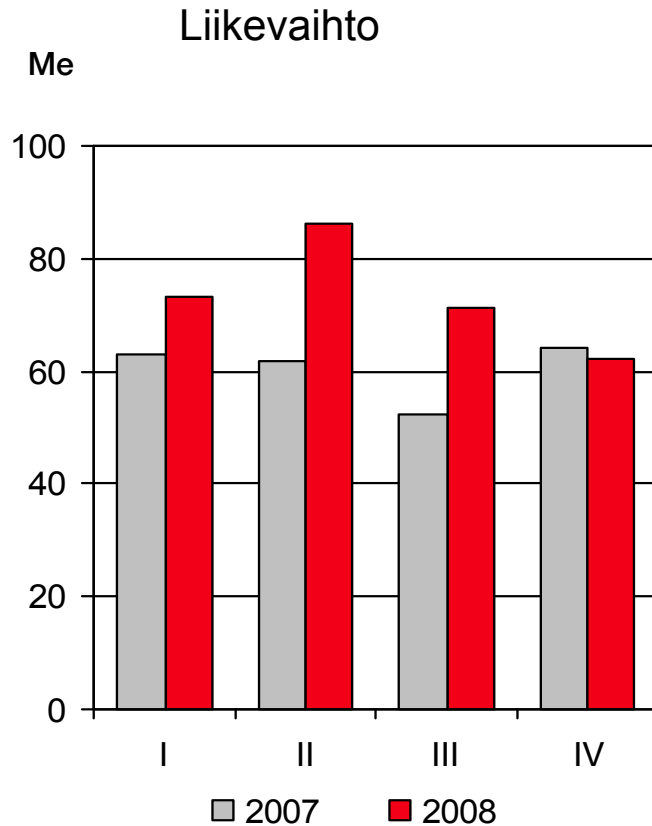
Vertailukelpoinen myynti dieselmoottorien ja tuulivoimakomponenttien valmistajille vuosineljänneksittäin



Vertailukelpoinen myynti koneen- rakennusteollisuudelle vuosineljänneksittäin



Valimot-divisioona

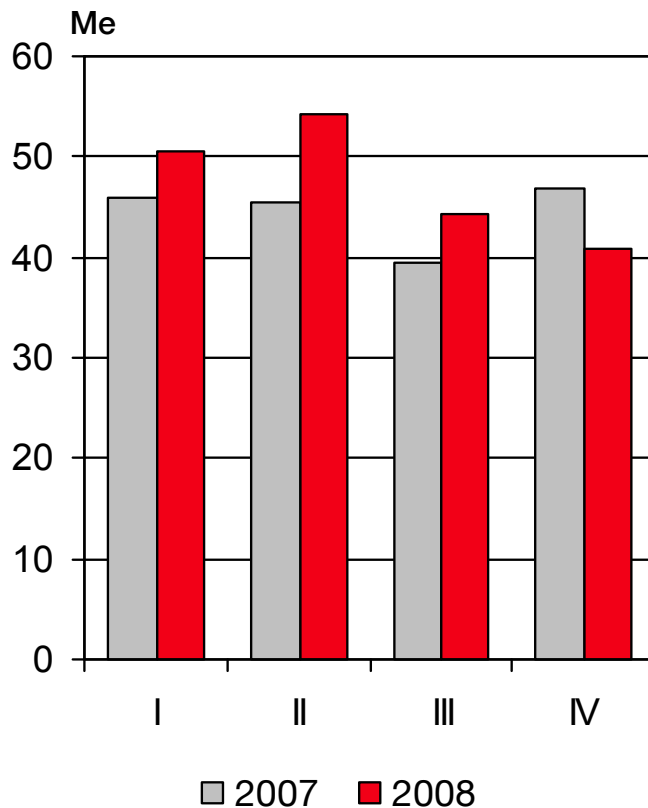


Valimot-divisioonan kehitys

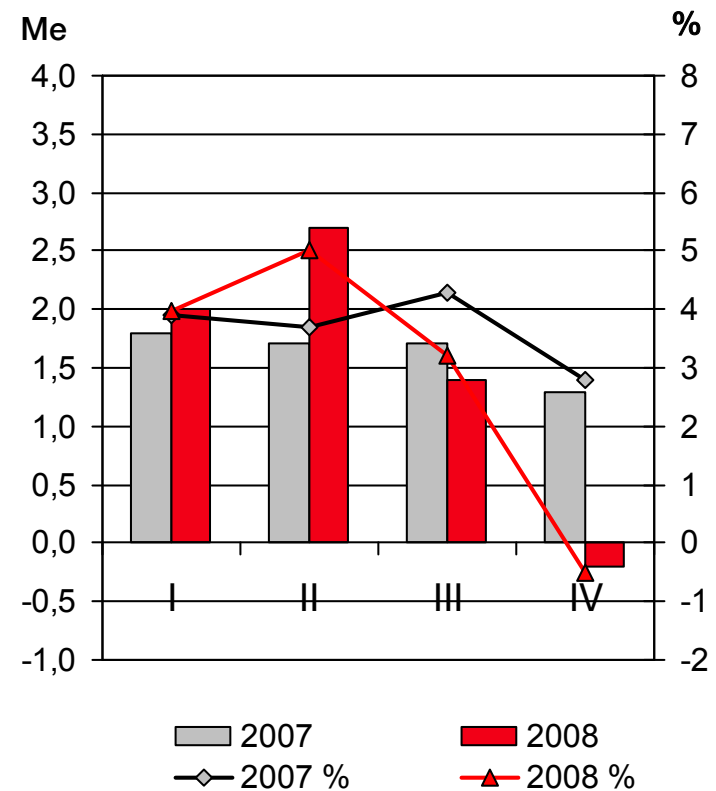
- Divisioonaan kuuluvat valimot Suomen Karkkilassa, Porissa, Pietarsaaressa ja lialmessa sekä Hollannin Weertissä ja Heerlenissä.
- Liikevaihto tilikaudella oli 292,6 Me (241,7 Me) ja liikevoitto 23,3 Me eli 8,0 % liikevaihdosta (16,7 Me; 6,9 %).
- Divisioonan liikevoiton kehitykseen vaikuttivat positiivisesti hyvä volyymikehitys ja toiminnan tehostuminen.
- lialmen valimon kapasiteettia kasvatettiin vastaamaan tuulivoimakomponenttien kasvavaa kysyntää ja Karkkilan valimon kapasiteettia lisättiin Metson Jyväskylän valimosta siirtyvän tuotannon tarpeisiin. Molemmat investoinnit toteutettiin pääosin kolmannen vuosineljänneksen aikana.
- Raaka-aineiden voimakkaan hintojen nousun vuoksi Componenta otti katsauskaudella käyttöön uuden hintojentasausjärjestelmän, jonka johdosta raaka-aineiden hintavaikutukset päivittyvät kuukausittain aiemman vuosineljänneksittäin tapahtuneiden päivitysten sijaan.
- Liikevaihto vuoden neljännellä vuosineljänneksellä oli 62,3 Me (64,2 Me) ja liikevoitto -0,2 Me eli -0,3 % liikevaihdosta (4,7 Me; 7,3 %).

Konepajat-divisioona

Liikevaihto



Liikevoitto ilman kertaluonteisia eriä

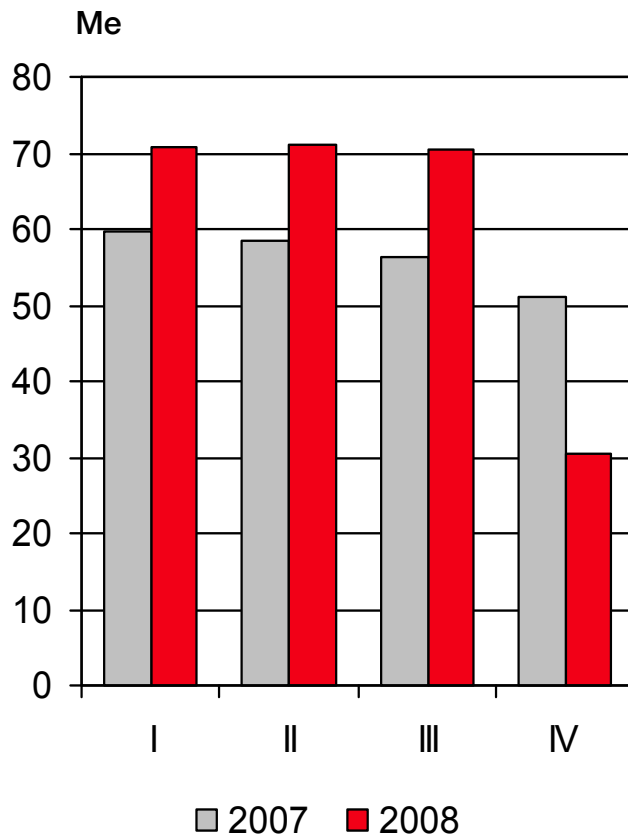


Konepajat-divisioonan kehitys

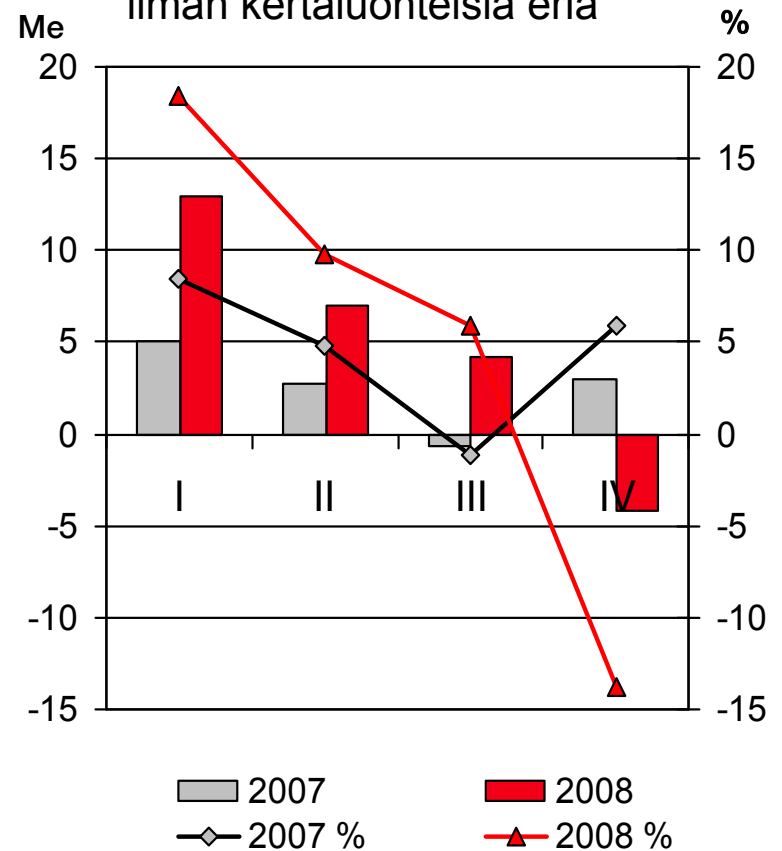
- Divisioonaan kuuluvat konepajat Ruotsin Främmestadissa, Suomen Lempäälässä ja Pietarsaaressa, Hollannin Weertissä sekä Turkin Orhangazissa.
- Liikevaihto tilikaudella oli 189,9 Me (177,8 Me) ja liikevoitto 5,8 Me eli 3,1 % liikevaihdosta (6,5 Me; 3,7 %).
- Orhangazin uusi konepaja valmistui kesän aikana ja yksikön toiminta siirrettiin uusiin tiloihin kolmannen vuosineljänneksen aikana.
- Liikevaihto vuoden neljännellä vuosineljänneksellä oli 40,8 Me (46,8 Me) ja liikevoitto -0,2 Me eli -0,5 % liikevaihdosta (1,3 Me; 2,8 %)

Turkki-divisioona

Liikevaihto

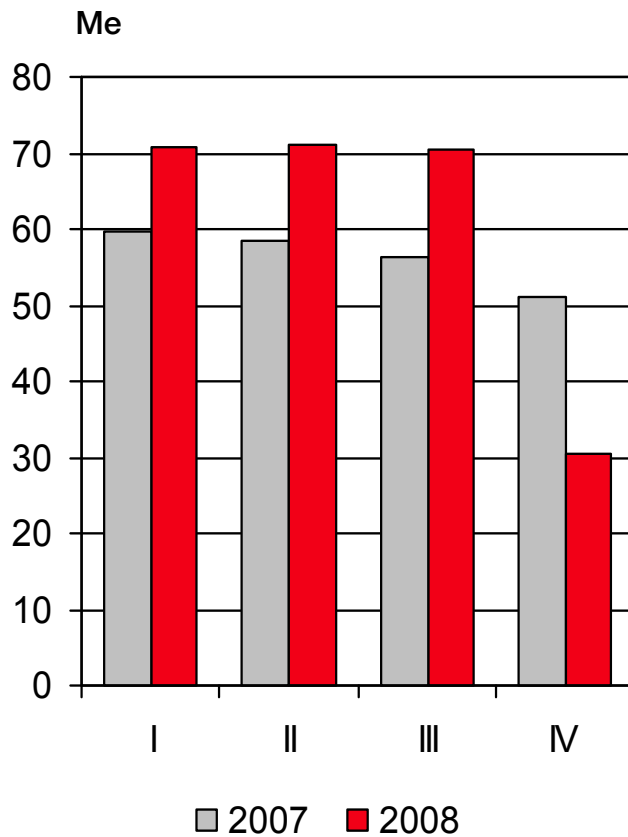


Liikevoitto ilman kertaluonteisia eriä

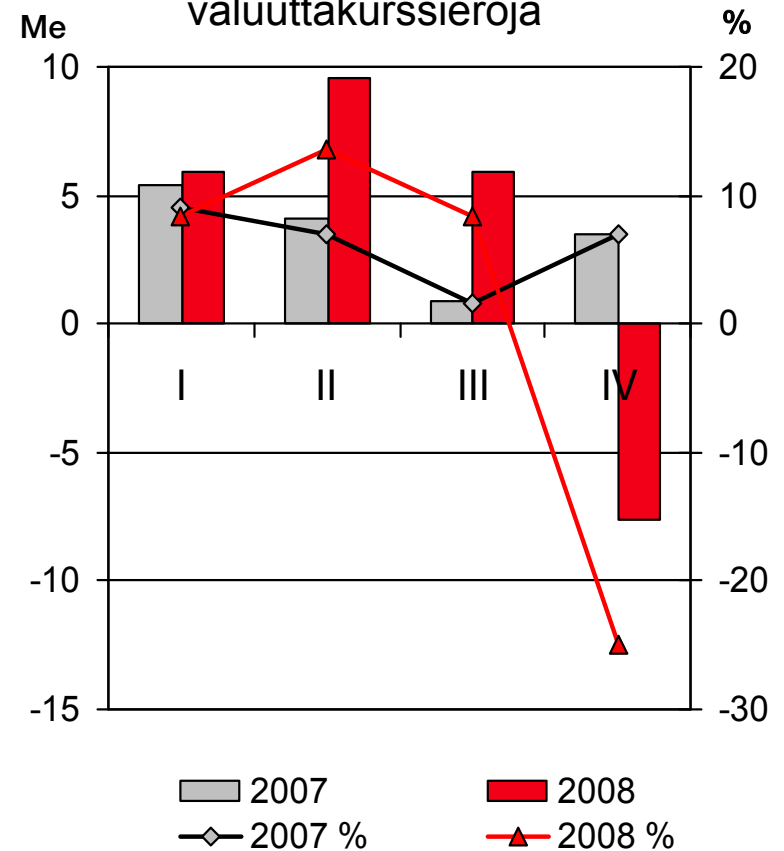


Turkki-divisioona (jatkuu)

Liikevaihto



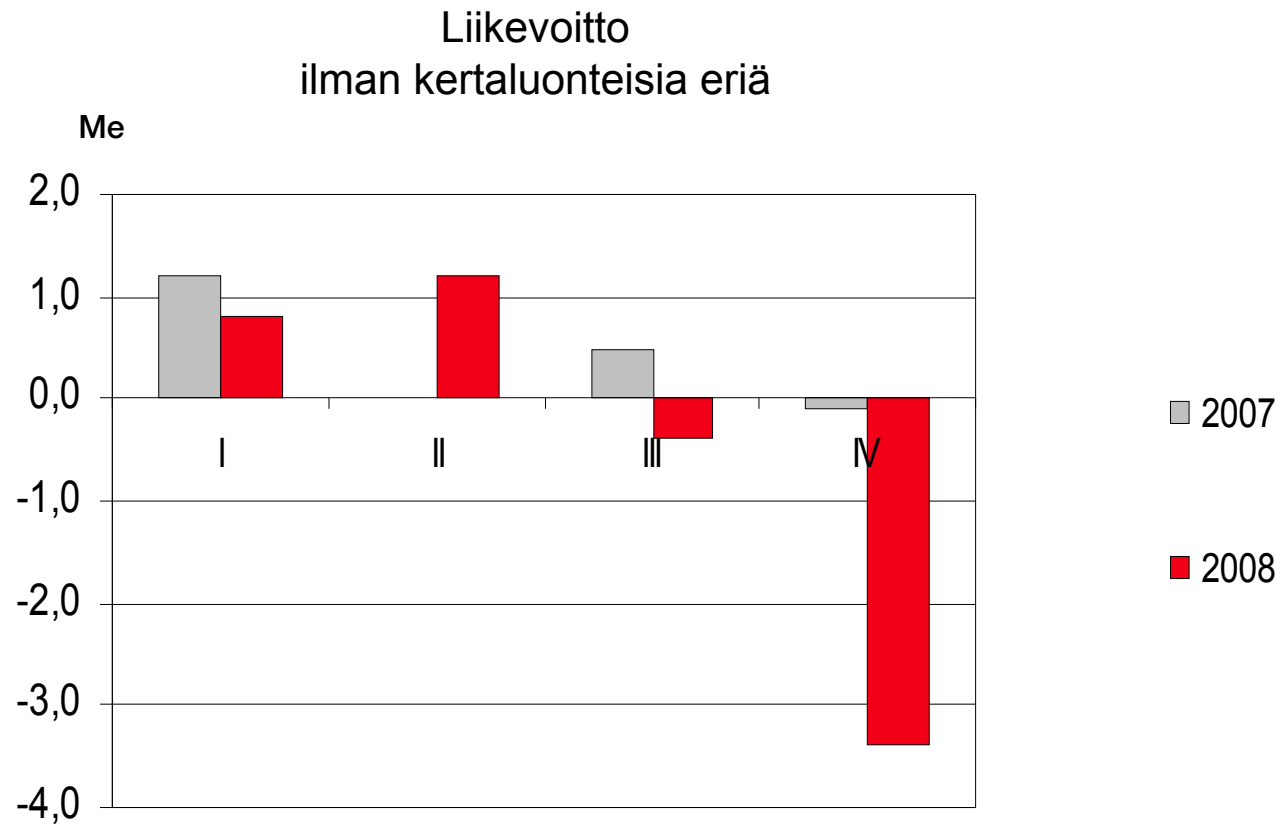
Liikevoitto ilman kertaluonteisia eriä ja valuuttakurssieroja



Turkki-divisioonan kehitys

- Turkki-divisioonan muodostavat Orhangazissa sijaitseva rautavalimo sekä Manisassa sijaitsevat alumiinivalimo ja alumiinivanteiden tuotantoyksikkö.
- Liikevaihto katsauskaudella oli 242,7 Me (225,7 Me) ja liikevoitto 19,9 Me, joka vastaa 8,2 % liikevaihdosta (10,4 Me; 4,6 %).
- Divisioonan katsauskauden tulosta paransivat lähinnä hyvä volyymikehitys ja toiminnan tehostuminen.
- Turkin liiran arvon vaihtelu on parantanut liikevoittoa ensimmäisellä neljänneksellä 7,1 Me, heikentänyt sitä toisen ja kolmannen vuosineljänneksen aikana 4,3 Me sekä parantanut sitä jälleen neljännellä vuosineljänneksellä 3,4 Me.
- Raaka-aineiden nopeat hinnan muutokset sekä henkilöstön sopeuttamiskulut viimeisellä neljänneksellä vaikuttivat n. 5 Me.
- Liikevaihto vuoden neljännellä vuosineljänneksellä oli 30,4 Me (51,0 Me) ja liikevoitto -4,2 Me eli -13,8 % liikevaihdosta (3,0 Me; 5,9 %).

Muu liiketoiminta



Muun liiketoiminnan kehitys

- Muu liiketoiminta sisältää Componenta Wirsbon takomot Ruotsissa, myynti- ja logistiikkayhtiö Componenta UK:n Englannissa sekä kiinteistöyhtiöt ja konsernin hallintotoiminnot.
- Muun liiketoiminnan liikevoitto tilikaudella 2008 ilman kertaluonteisia eriä oli -1,7 Me (1,6 Me).

Näkymät vuodelle 2009

- Componentan näkymät vuodelle 2009 perustuvat yleisiin ulkoisiin suhdanneindikaattoreihin, asiakkaiden antamiin toimitusennusteisiin sekä Componentan tilauskertymään ja tilauskantaan.
- Kysyntänäkymät useimmilla konsernin asiakastoimialoilla ovat vuoden 2009 alussa epävarmat johtuen viimeaikaisesta globaalista talouden taantumasta.
- Rakentamisen hiljentyminen USA:ssa ja Euroopassa on vähentänyt kysyntää työkoneteollisuuden alueella. Kaivoskoneiden kysyntä on kääntynyt laskuun johtuen lähinnä viimeaikaisesta raaka-aineiden hintojen laskusta.
- Raskaan ajoneuvoteollisuuden tuotantomäärien vuonna 2009 arvioidaan pienenevän selvästi.
- Rahoitusmarkkinoiden epävarmuus ja taloudellinen taantuma on vähentänyt autoteollisuuden kysyntää selvästi Euroopassa.
- Diesel ja tuulivoima -sektorin kysyntänäkymät ovat edelleen hyvät. Koneenrakennusteollisuuden kysynnän odotetaan pienenevän.

Näkymät vuodelle 2009 (jatkuu)

- Componentan tilauskanta oli vuoden 2008 neljännen vuosineljänneksen lopussa 74 Me (129 Me), joka on yli 40 % edellisvuoden vastaavan ajankohdan alapuolella.
- Componenta on vähentänyt voimakkaasti vuokratyövoiman käyttöä Hollannissa ja Turkissa sekä on päättänyt lomautuksista ja irtisanomisista Ruotsissa, Suomessa ja Turkissa. Kokonaisuudessaan vuokratyövoiman vähennysten sekä lomautusten ja irtisanomisten yhteisvaikutus on 1 600 henkilöä.
- Componenta-konsernin vuoden 2009 liikevaihdon odotetaan laskevan noin 30 % ja tuloksen rahoituserien jälkeen ilman kertaluonteisia eriä odotetaan laskevan merkittävästi vuoden 2008 lukuihin verrattuna.
- Konsernin kassavirran odotetaan olevan selvästi positiivinen merkittävästi pienenevän käyttöpääoman ja vähäisten investointien johdosta.