

A man and a woman in business attire are looking at a laptop in a red-walled office. The man is on the left, wearing a dark suit and tie, and the woman is on the right, wearing a dark blazer and white shirt. They are both looking at the laptop screen. The background is a solid red wall with a framed picture on the left and a window with blinds on the right.

VARSINAINEN YHTIÖ- KOKOUS 11.3.2015

Toimitusjohtaja Heikki Lehtonen

AVAINLUVUT

muutos 2013 → 2014

TILAUSKANTA

parani

87 → 89 Me

LIKEVAIHTO

pieneni

511 → 495 Me

LIKEVOITTO

ilman kertaluonteisia eriä ja taseen erien valuuttakurssimuutoksia

parani

14,5 → 17,8 Me

TULOS

rahoituserien jälkeen ilman kertaluonteisia eriä ja taseen erien valuuttakurssimuutoksia

parani

-9,9 → -9,5 Me

TULOS/OSAKE, EPS

parani

-0,75 → -0,63 e

SIJOITETUN PÄÄOMAN TUOTTO

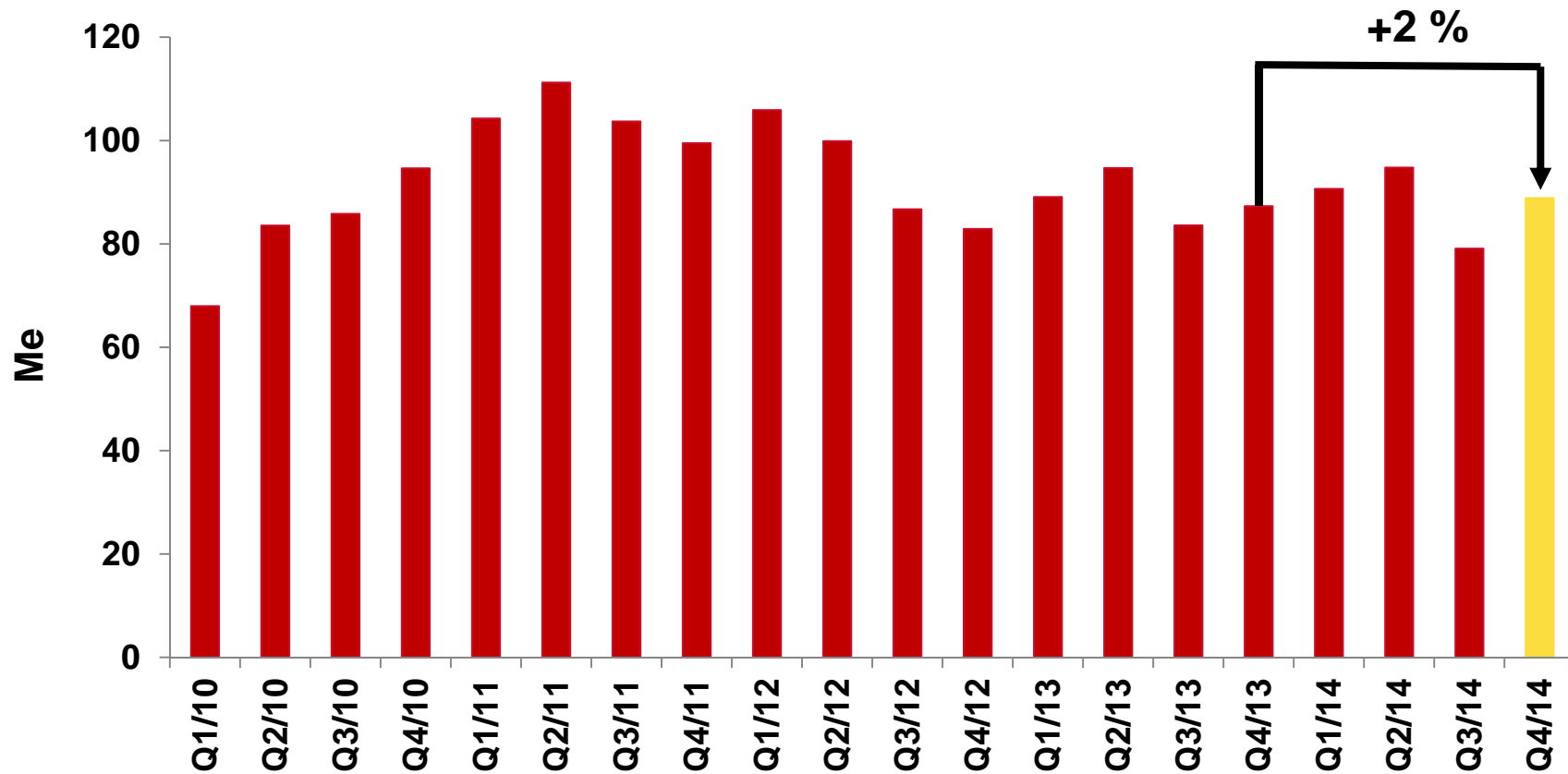
ilman kertaluonteisia eriä

pieneni

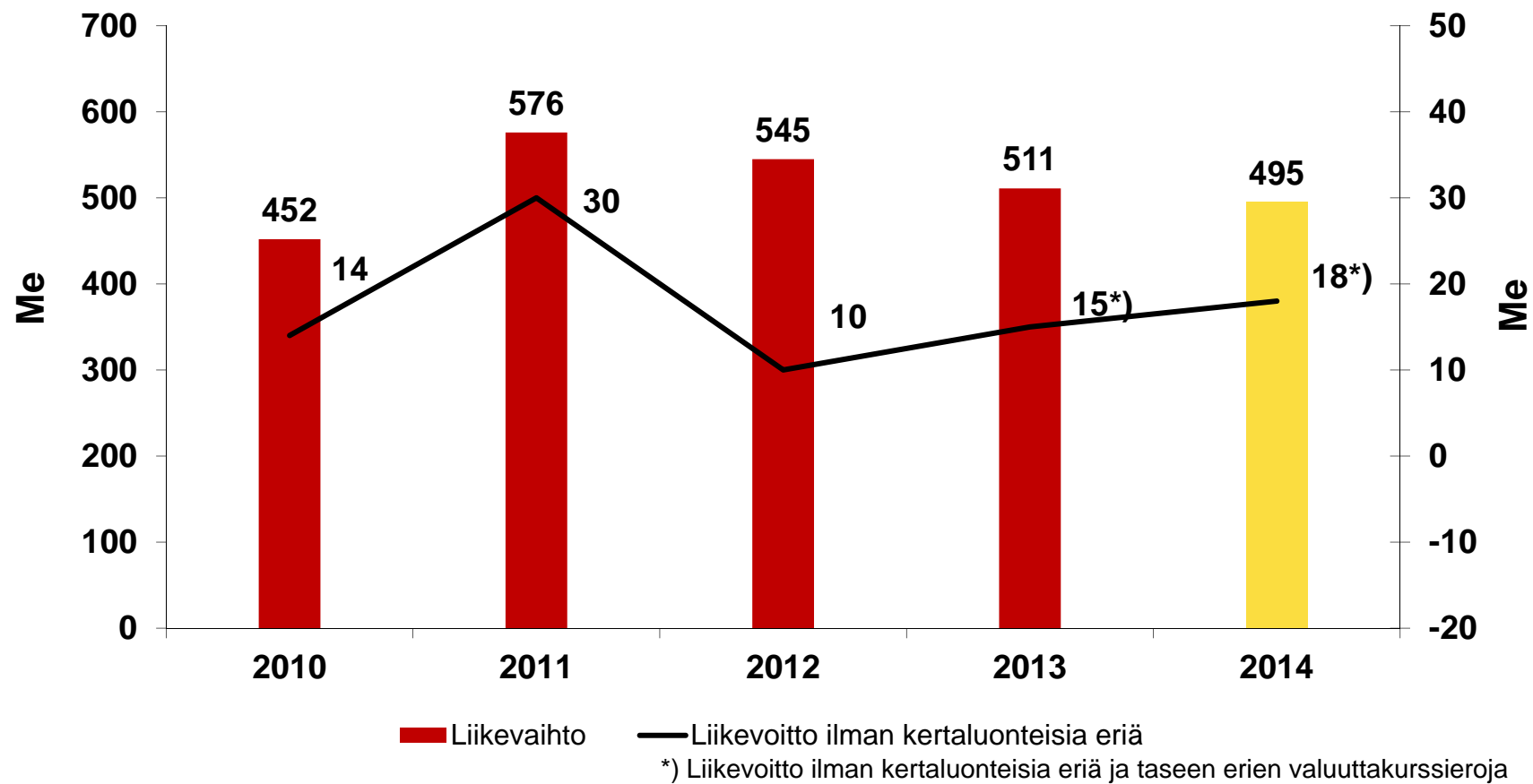
5,9 → 4,8 %

TILAUSKANNAN kehitys

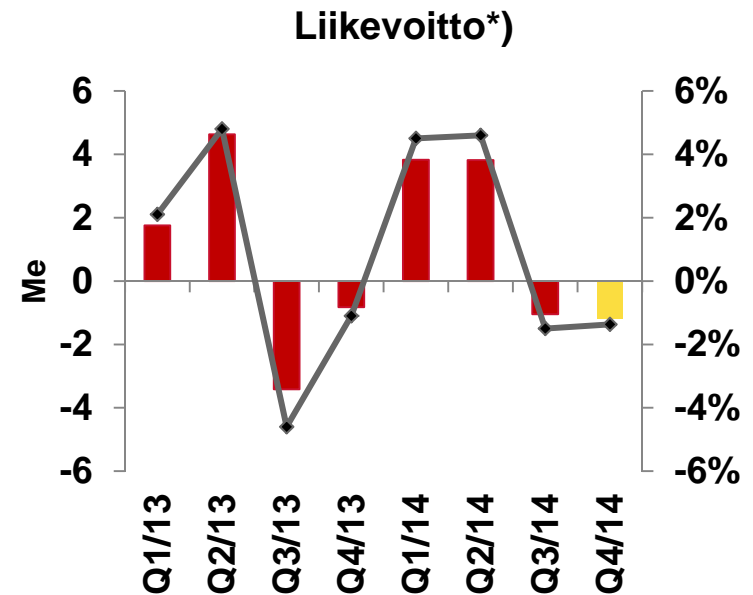
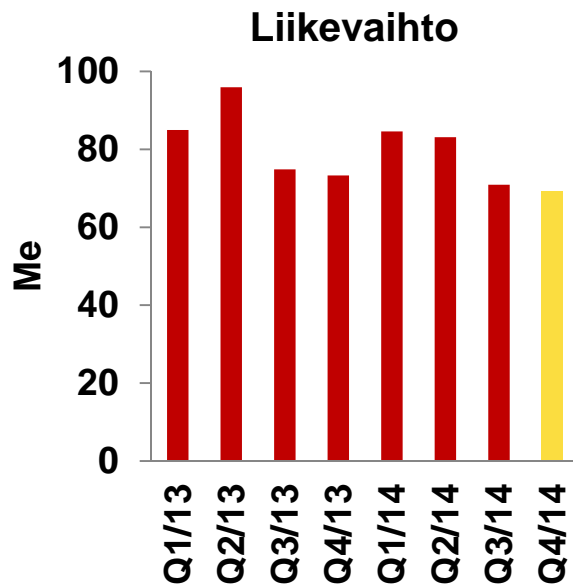
(tilauskanta sisältää 2 seuraavan kuukauden tilaukset)



LIKEVAIHDON JA LIIKEVOITON kehitys 2010 - 2014



Liiketoiminnan kehitys VALIMODIVISIOONNA

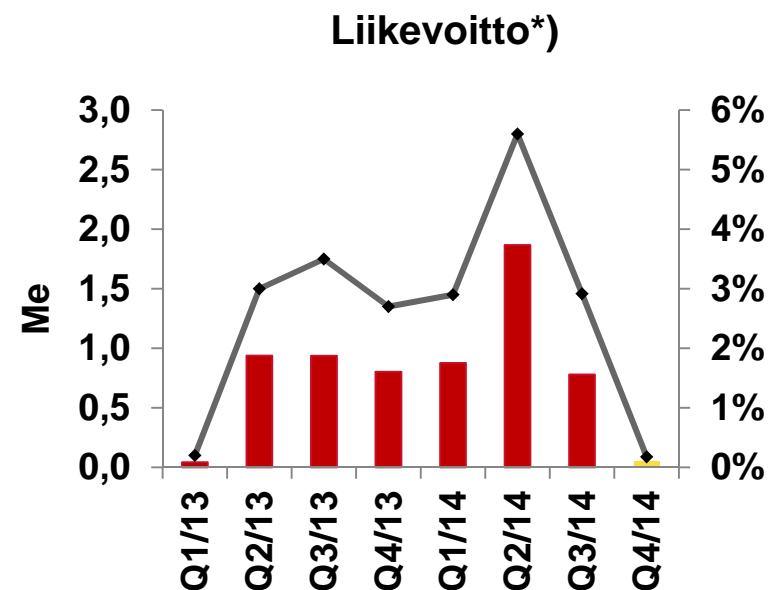
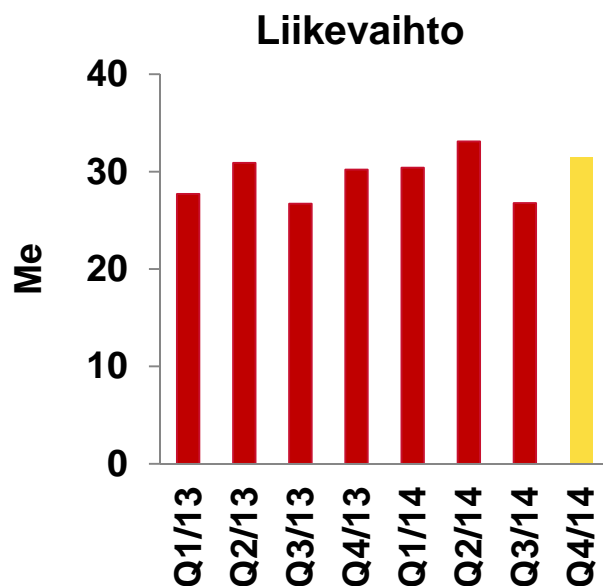


Me	2014	2013	Muutos
Tilaukanta	49,2	51,2	-4 %
Liikevaihto	308	329	-6 %
Liikevoitto*)	5,3	2,0	+165 %
Henkilöstö k.a.	2 751	2 875	-4 %

- Tilikauden liikevoitto ilman kertaluonteisia eriä ja taseen erien valuuttakurssieroja oli 165 % parempi kuin edellisenä vuonna vaikka liikevaihto laski 6 %.
- Liikevoitto parani toiminnan tehostamisohjelman kustannussäästöjen ansiosta. Liikevoittoa rasittivat Orhangazin laatuongelmat (-4 Me) ja Hollannin heikentynyt tuottavuus (-3 Me).

*) Ilman kertaluonteisia eriä ja taseen operatiivisten erien valuuttakurssieroja.

Liiketoiminnan kehitys KONEPAJADIVISIOONA

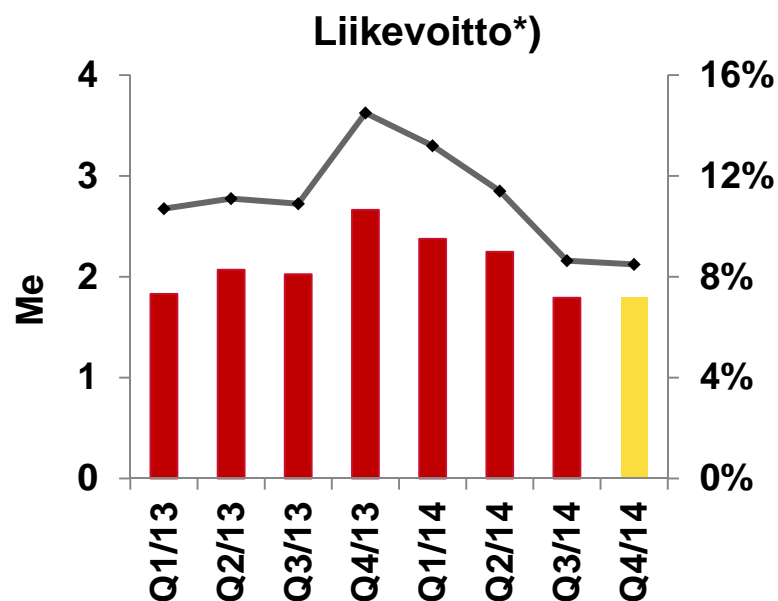
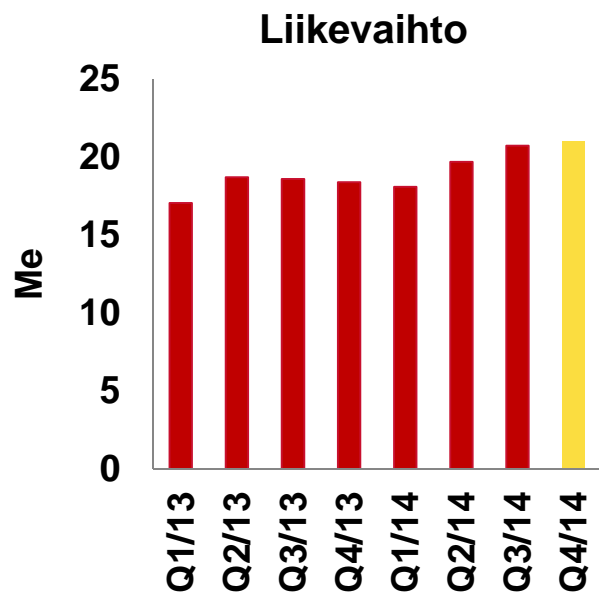


Me	2014	2013	Muutos
Tilaukanta	22,1	20,5	+8 %
Liikevaihto	122	116	+5 %
Liikevoitto*)	3,8	2,7	+38 %
Henkilöstö k.a.	396	382	+4 %

*) Ilman kertaluonteisia eriä ja taseen operatiivisten erien valuuttakurssieroja.

- Tilikauden liikevoitto ilman kertaluonteisia eriä ja taseen erien valuuttakurssieroja parani 38 % kasvaneiden volyymien ja toiminnan tehostamisohjelman kustannussäästöjen ansiosta.
- Viimeisen neljänneksen liikevoittoa rasittivat Främmedstadissa SAP:n käyttöönotto- ja Orhangazin laatuongelmat.

Liiketoiminnan kehitys ALUMIINIDIVISIOONA



Me	2014	2013	Muutos
Tilaukanta	15,9	12,8	+24 %
Liikevaihto	80	73	+9 %
Liikevoitto*)	8,2	8,6	-5 %
Henkilöstö k.a.	830	744	+12 %

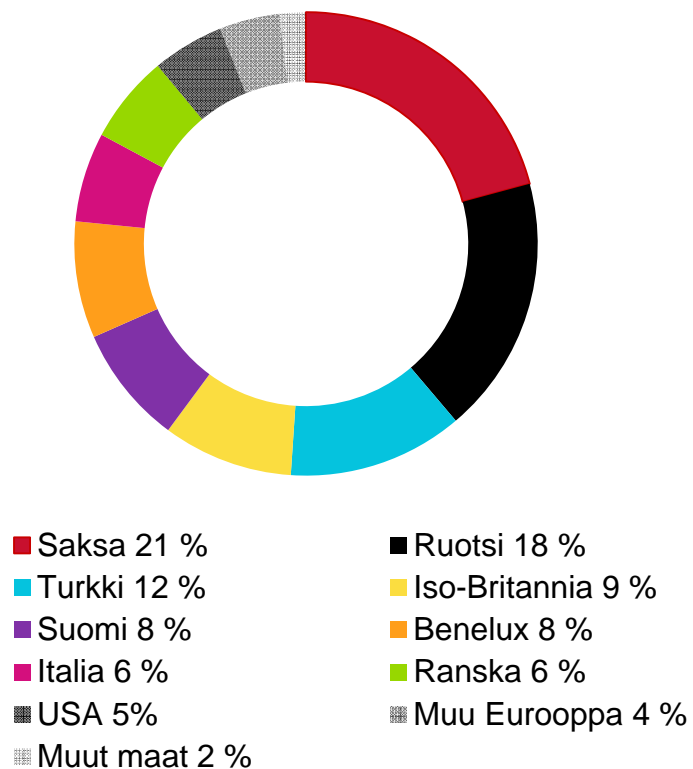
- Tilikauden liikevoitto ilman kertaluonteisia eriä ja taseen erien valuuttakurssieroja heikkeni 5 % edellisvuodesta. Alumiiniraaka-aineen kallistuminen ja premion nousu heikensivät liikevoittoa 2 Me.
- Alumiinin hinnan nousu on viety tuotehintoihin vuoden 2015 alusta.

*) Ilman kertaluonteisia eriä ja taseen operatiivisten erien valuuttakurssieroja.

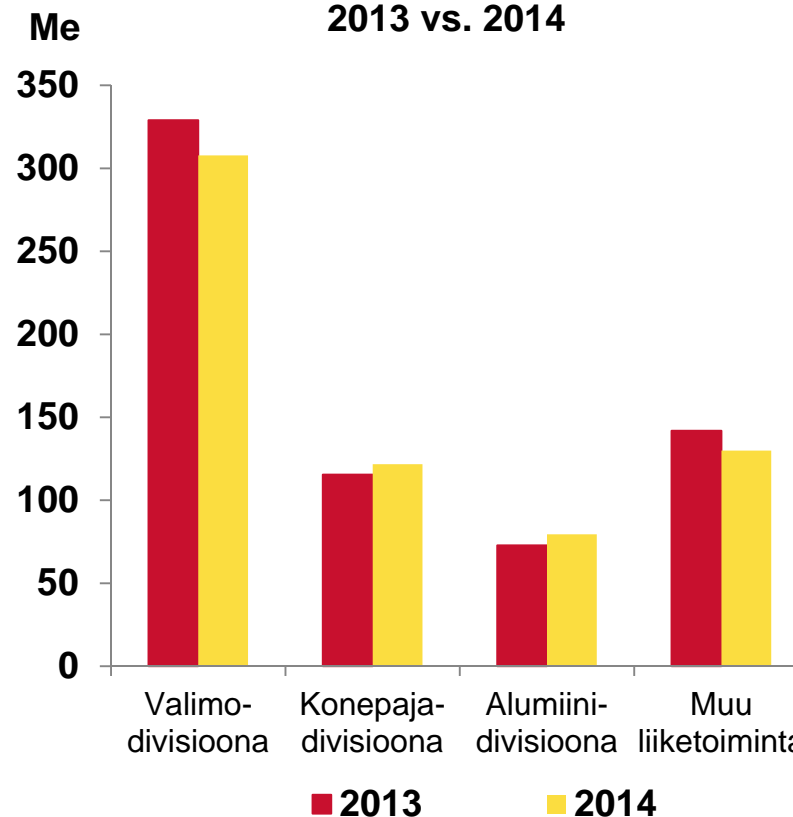
MYYNIN JAKAUTUMINEN

markkina-alueittain ja divisioonittain

Myynti markkina-alueittain 2014

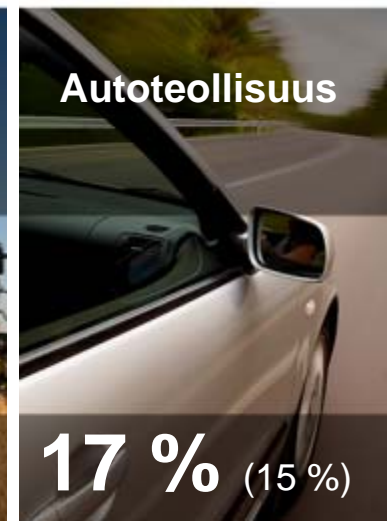
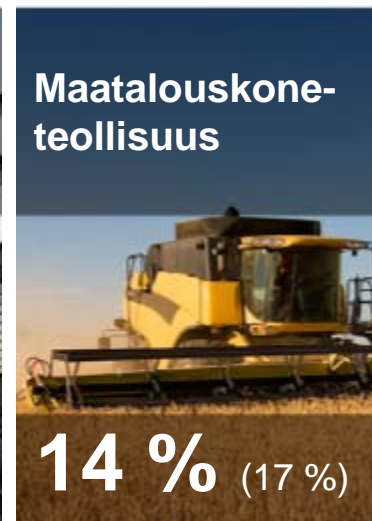


Myynti liiketoimintasegmenteittäin*)
2013 vs. 2014



*) Luvut ilman sisäisiä eliminoiteja

MYYNТИ asiakastoimialoittain 2014



DAIMLER



CATERPILLAR®



BOMBARDIER
the evolution of mobility

Gardner
Denver

KONE

Vestas®

COMPONENTA
Casting Future Solutions

AGCO
Your Agriculture Company

CNH
INDUSTRIAL

JOHN DEERE



A photograph of three men in a factory setting, overlaid with a red tint. The man on the left is wearing a blue and black work vest over a black t-shirt. The man in the center is wearing a white button-down shirt and blue jeans, holding a red 3D printed part. The man on the right is wearing a dark blue work jacket. They are all smiling and looking at the part. The background shows industrial machinery and a large door.

Vuoden 2014

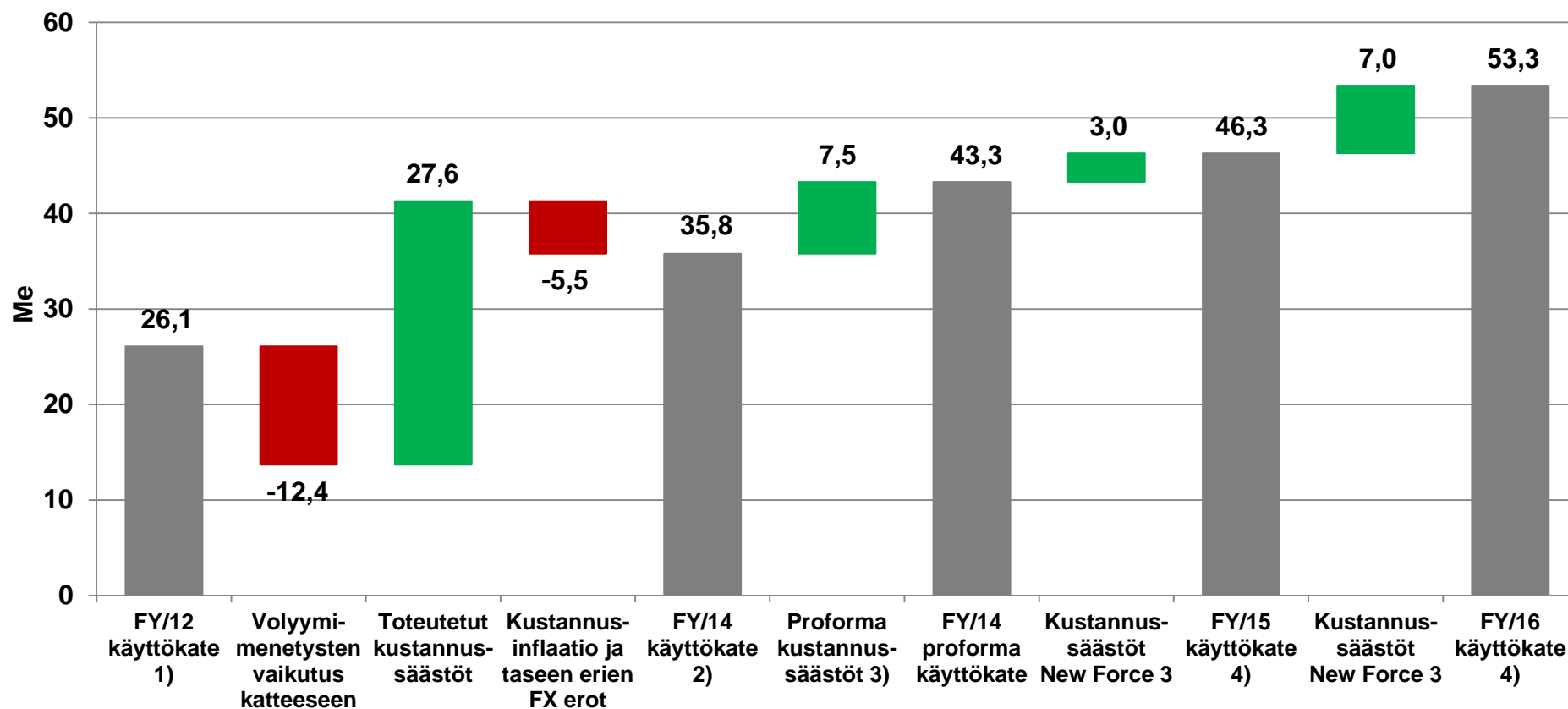
KESKEISET TOIMENPITEET

KESKEISET TOIMENPITEEMME vuonna 2014 liittyivät

- Toiminnan tehostamisohjelman tulokselliseen toteuttamiseen
- Konsernin rahoitusaseman vahvistamiseen
- Toteutettuihin investointeihin, joilla kehitettiin tuotantoprosesseja ja vähennettiin ympäristövaikutuksia



Toiminnan TEHOSTAMISOHJELMAN 2014 proforma käyttökate 43,3 Me



1) Ilman kertaluonteisia eriä

2) Ilman kertaluonteisia eriä ja taseen operatiivisten erien valuuttakurssieroja.

3) Proforma kustannussäästöt: Kustannussäästö- ja tehokkuustoimenpiteiden vuositaso vaikutus käyttökatteeseen.

4) Vuosien 2015 ja 2016 arviot eivät sisällä mahdollisia volyyymi- eikä valuuttakurssimuutoksia.

RAHOITUSASEMAN vahvistaminen

250 Me:n rahoituksen uudelleenjärjestelyt

Kaksi osakeantia, yhteensä 98 Me

- 15 000 000 osaketta rajatulle joukolle valikoituja sijoittajia
- 53 000 0000 osakkeen yleisöanti



Omavaraisuusaste nousi

Net gearing laski

Syndikoitu lainasopimus ja käyttöpääomalaina pohjoismaisten rahoittajapankkien kanssa

- lainan määrä 61,8 Me + 7 Me
- laina-aika 3 +1 vuotta



Korollisten lainojen laina-aika piteni 1 → 4,5 vuoteen

Maksuvalmius parani

Klubilainasopimus turkkilaisten rahoittajapankkien kanssa

- lainan määrä 90 Me
- laina-aika 7 vuotta



Vuosittaiset lainanhoitokustannukset tulevat pienenemään noin 8 Me:lla

Toteutetut INVESTOINNIT

Osana tuottavuuden ja kannattavuuden tehostamisohjelmaa toteutettiin kaksi isoa investointia tuotantoprosessien kehittämiseen sekä ympäristöpäästöjen ja jätteiden vähentämiseen.

ORHANGAZIN VALIMOSSA **Turkissa**

- uusi valuhiekkajärjestelmä ja
- prosessimuutoksia



- syntyvän jätehiekkan määrä vähenee merkittävästi
- materiaalikäyttö tehostuu
- valujen puhdistustyö vähenee
- kustannukset pienenevät
- valukomponenttien laatu paranee

HEERLENIN VALIMOSSA **Hollannissa**

- raaka-aineiden vaihto ympäristöystävällisempiin
- valimon poistopiippujen korotus 45 metriin
- kaasujen jälkipolttolaitteiston asennus sulatusuuniin



- ympäristölle aiheutuvat hajuhaitat pienenevät merkittävästi
- uudet päästörajat tullaan alittamaan jatkossa

Lisäksi VUONNA 2014

Saimme valmiiksi valu- ja koneistustuotannon siirrot		Pietarsaaren valimon toiminta päättyi kesällä 2014
Työmme 100 miljoonan euron orgaanisen kasvun saavuttamiseksi - uusien tuotteiden ja ratkaisujen avulla, valituissa asiakassegmenteissä ja asiakkuuksissa vuoteen 2016 mennessä - eteni hyvin		Tilaukanta vuoden 2015 alussa oli 2 % suurempi kuin edellisvuonna ja markkinaosuutemme erityisesti kuorma-auto-, koneenrakennus- ja maatalouskoneet-asiakassegmenteissä on kasvanut ja tulee edelleen kasvamaan



STRATEGIA JA TAVOITTEET

Strategiset toimenpiteet

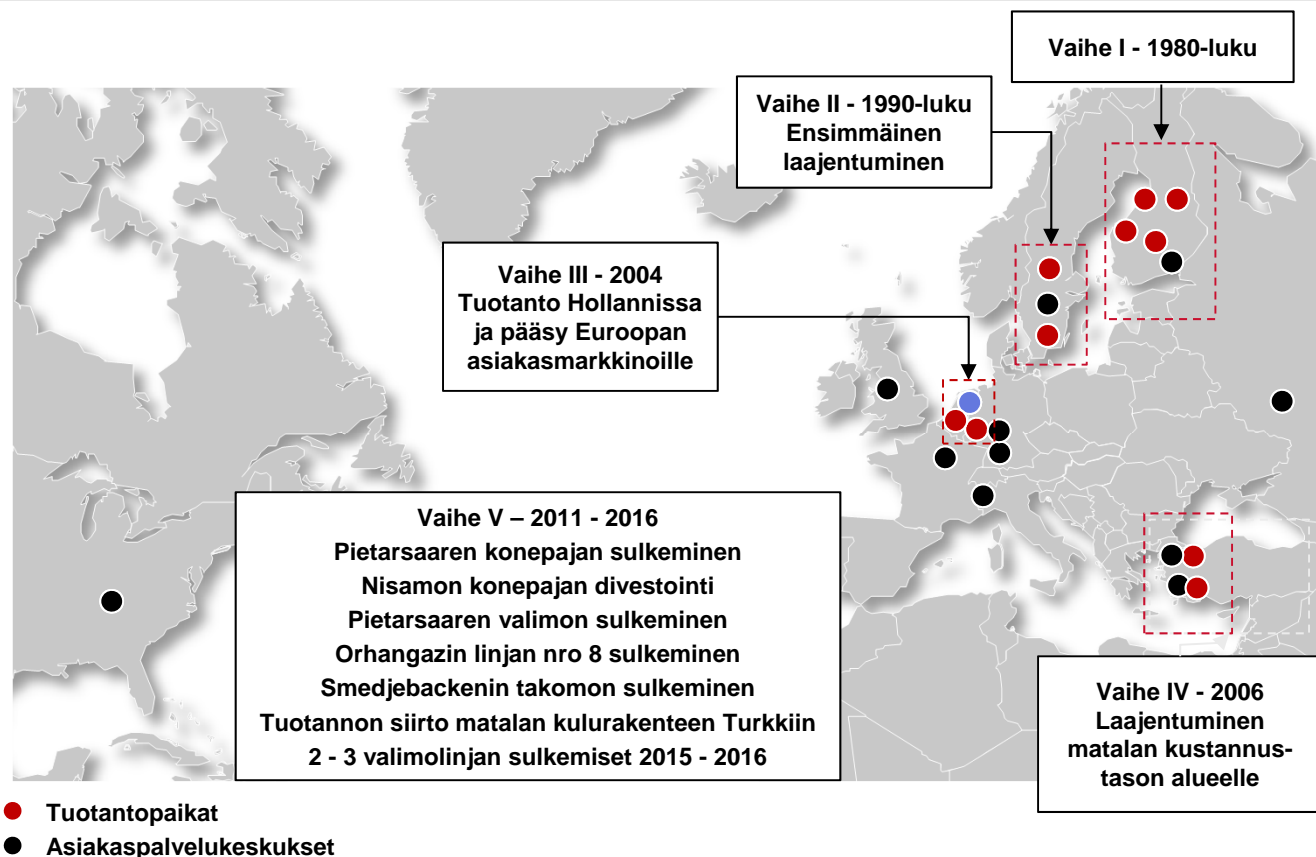
strategian toteuttamiseksi ja suorituskyvyn parantamiseksi



STRATEGIAN TOTEUTUS etenee vaiheittain



Componentan LAAJENTUMISEN ja TOIMINNAN RATIONALISOINNIN vaiheet



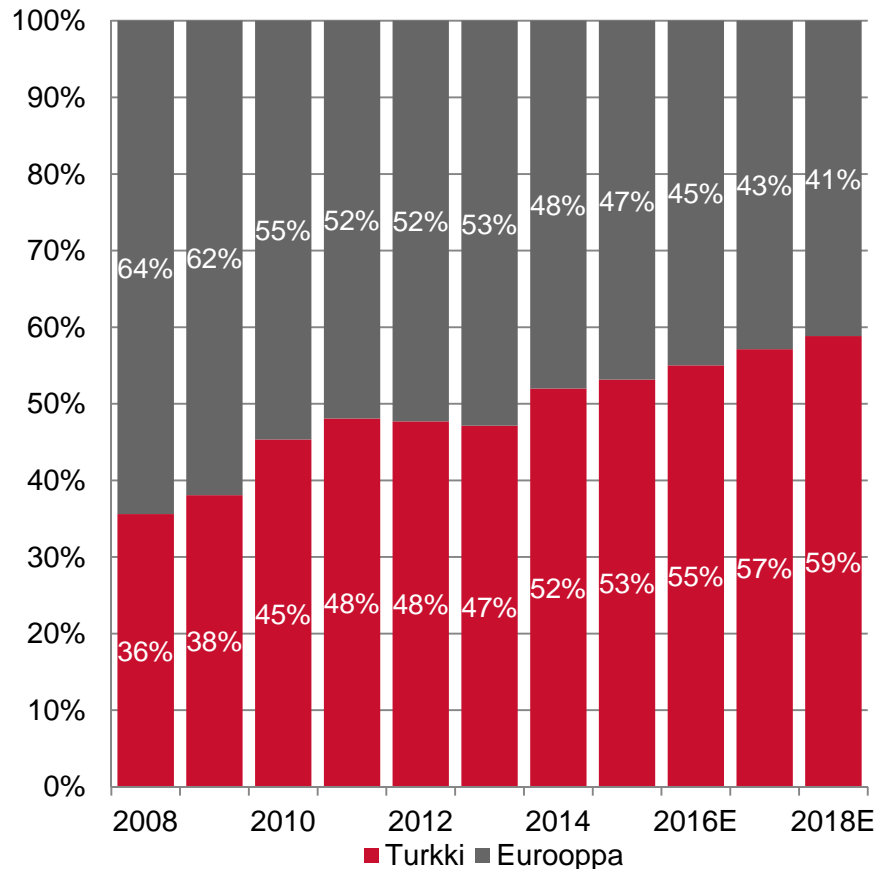
Pääkohdat

- Laaja palvelutarjonta & logistiikkaverkosto ml. oikea-aikaiset toimitukset.
- Jatkuva tuotannon siirto Turkkiin alhaisten tuotantokustannusten hyödyntämiseksi.
- Suurten sarjojen valmistaminen (>300 000 kpl) Turkissa.
- Pienten ja monimutkaisten komponenttisarjojen valmistaminen lähellä asiakasta Euroopassa.
- Myynti- ja jakeluverkoston kasvattaminen samalla kun maantieteellistä kattavuutta ja erilaisten valujen tuotantomahdollisuuksia on laajennettu.

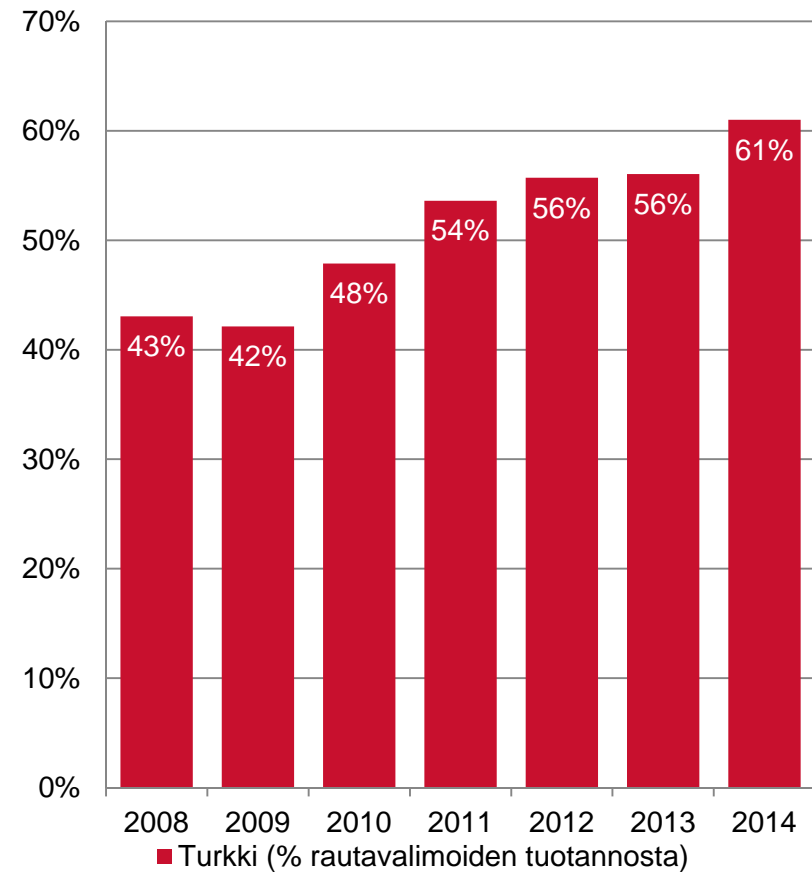
Componentan maantieteellinen kattavuus lähellä asiakkaita on avainasemassa erityisesti pienten ja keski suurten tuotantosarjojen valmistuksessa ottaen huomioon asiakkaiden tuotekehitys-, JIT- ja logistiikkavaatimukset.

TUOTANNON SIIRTO MATALAN KUSTANNUSTASON ALUEELLE Turkkiin parantaa merkittävästi kulurakennetta

Liikevaihdon jakauma - Eurooppa vs. Turkki



Rautavalujen volyymikehitys Turkissa (tonnia)



Rautavalujen KILPAILUTILANNE

Componenta on Euroopan markkinajohtaja muissa kuin henkilöautoteollisuuden rautavaluissa

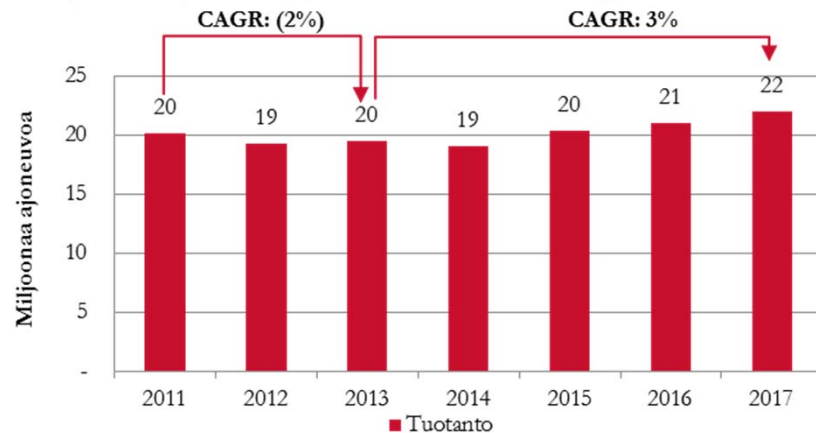
Yhtiö	Myynti (€m)	Eräkkö		
		Pienet sarjat	Keskikokoiset sarjat	Suuret sarjat
Fritz Winter Eisengießerei	712		✓	✓
GeorgFischer	709		✓	✓
Teksid	680		✓	✓
Componenta ⁽¹⁾	445	✓	✓	
Georgsmarienhütte	431		✓	✓
Neue Halberg-Guss	338			✓
Brühl	280			✓
SLR Group	175	✓	✓	
Gienanth	157		✓	✓
SHW Casting Technologies	119	✓		
Infun	117			✓
Castings	102		✓	✓
Vald.Birn	78		✓	✓
Asiakassegmentit		Rakennus- ja kaivosteollisuus		Henkilöautot
		Koneenrakennus	Raskaat kuorma-autot	
		Maatalouskoneet		
Elinkaari		12-14 vuotta	10-12 vuotta	8 vuotta
		Toimintamalli:	Aktiivinen	Avainasemassa

Houkutteleva markkina- asema:

- Rautavaluissa painopiste muualla kuin henkilöautoissa.
- Componenta on markkinajohtaja pienissä ja keskisuurissa monimutkaisissa rautavaluissa.
- Pirstaleiset markkinat, noin 1 700 valimoa, joiden liikevaihdon keskikoko noin 10 miljoonaa euroa.
- Pienet valimot eivät pysty vastaamaan kysyntään huippulaatusissa kokonaisratkaisuisissa ja eri tuotteiden yhdistämisissä.
- Pienten valimoiden odotetaan joko poistuvan markkinoilta tai menettävän markkinoita suurille eurooppalaisille valimoille, koska pieniltä valimoilta puuttuu suurten sarjojen ekonomian tuomat hyödyt.

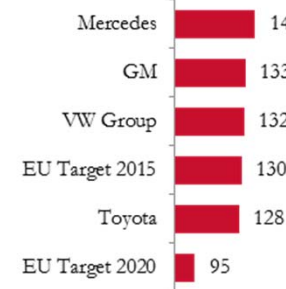
ALUMIINIVALUJEN markkinatrendit & teollisuutta ohjaavat tekijät → alumiini on avainasemassa kiristyvien päästörajoitusten saavuttamisessa

Kevyiden ajoneuvojen tuotanto Euroopassa

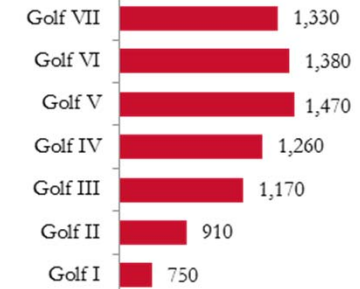


Vahvat teollisuutta ohjaavat tekijät

CO₂ autokannan päästöt vs. päästörajoitukset



Ajoneuvon painon kehittyminen

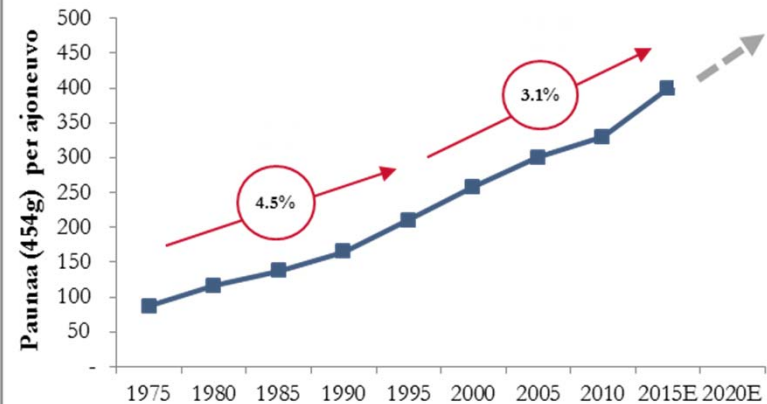


Segmentin päätrendit

- Euroopan autoteollisuuden alkaneen kasvun odotetaan jatkuvan vahvana
- Tiukentuneet päästörajoitukset johtavat alumiinin kasvavaan käyttöön ajoneuvoissa
- OEM ajoneuvovalmistajat käyttävät enemmän alumiinia kriittisissä sovelluksissa ja valmiissa ratkaisuisissa
- Valaminen on helpompaa ja kustannustehokkaampaa kuin taonta
- Kevytajoneuvoteollisuudessa alumiinivalut kasvattavat markkinaosuuttaan rautavalukomponenttien ja takeiden kustannuksella

Componenta hyötyy segmentin päätrendeistä

Alumiinin määrä kevyissä ajoneuvoissa



Componenta HYÖTYY PARANTUNEESTA KILPAILUKYVYSTÄ

1

Markkina-asema

- Euroopan kilpailukyky verrattuna dollarimaihin on parantunut yli 15 % viimeisten kuukausien aikana.
- Öljyn hinnan merkittävä lasku ja Euroopan keskuspankin likviditeettiä lisäävät markkinaoperaatiot tulevat positiivisesti hyödyttämään Euroopan markkinoita. Euroopan keskuspankki odottaa eurooppalaisten talouksien kasvavan jo vuoden 2015 toisella vuosipuoliskolla.

2

Markkinoiden keskittyminen

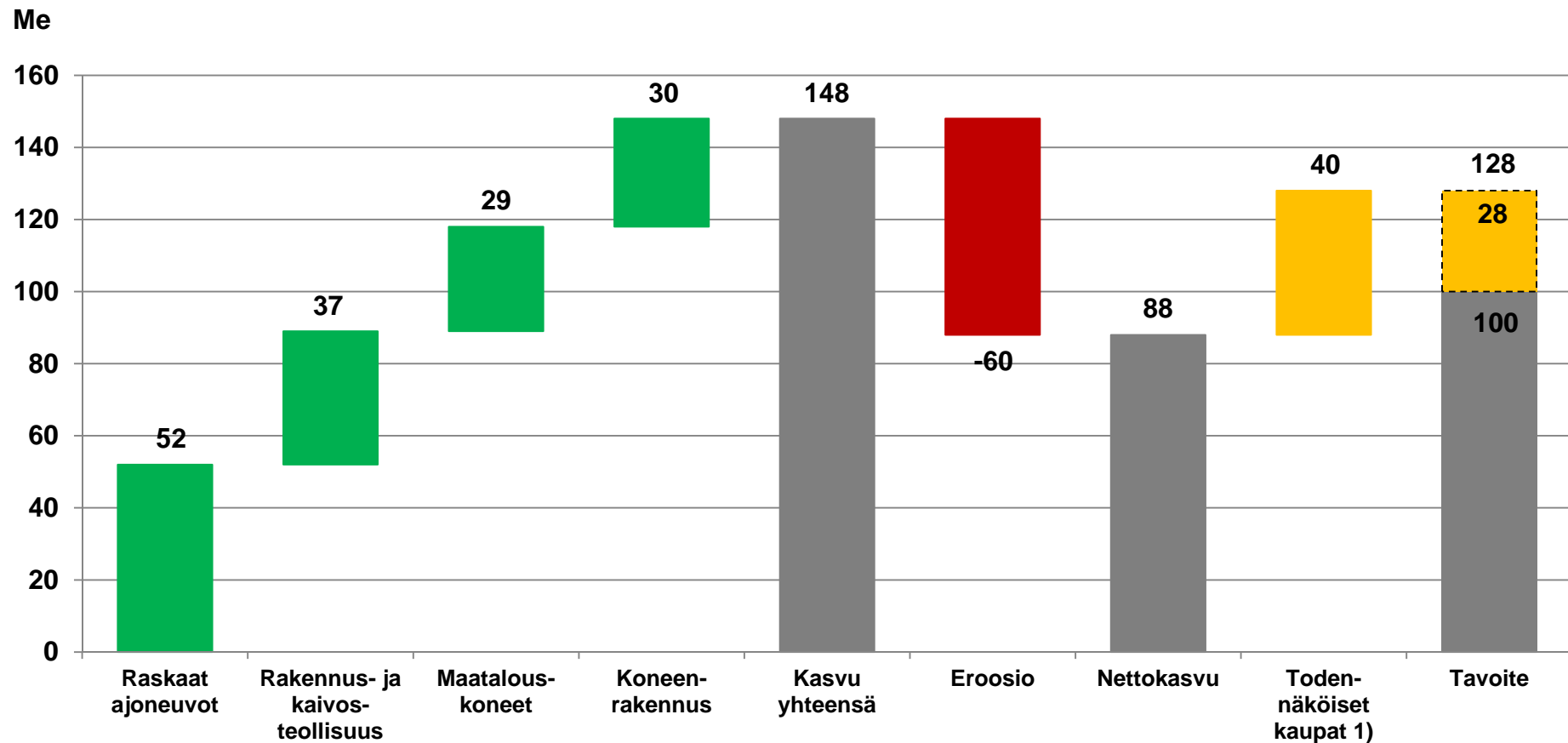
- Valimoiden määrä laski noin 25 % vuosien 2008 ja 2012 välillä
- Euroopan talouden lama vaikutti negatiivisesti pieniin valimoihin, joilla ei ollut skaalaetuja ylläpitääkseen riittävää palvelua, laatua sekä kannattavuutta
- Asiakkaat tulevat jatkossa keskittämään hankintojaan (esim. Caterpillar on parhaillaan keskittämässä globaalit hankintansa sadasta toimittajasta kuudelle) saavuttaakseen sekä uusia innovaatioita että kustannussäästöjä ja vakautta suurilta ja taloudellisesti vahvoilta toimittajilta.
- Componenta on yksi niistä harvoista valuratkaisujen tarjoajista, ottaen huomioon toiminnan laajuus ja kyvykkyydet, joille asiakkaat voivat keskittää kaikki valuhankintansa kaikissa tuotekategorioissa.

3

Kokonaisratkaisujen trendi

- Asiakkaat etsivät hankintoja tehdessään kokonaisratkaisuja toisiaan täydentävien palvelujen muodossa, kuten suunnittelu, maalaus ja koneistus. Koko arvoketjun hallinnasta tulee kilpailuetu.
 - Componentalla on mahdollisuus kasvattaa markkinaosuuttaan nykyisten asiakkaiden parissa tarjoamalla tehokkaita kokonaisratkaisuja, jotka luovat lisäarvoa asiakkaille koko arvoketjun osalta.

100 Me:n orgaanisen KASVUN OHJELMASSA vahvistettu jo huomattava määrä uusia kauppoja, joiden vaikutus heijastuu liikevaihtoon 2015 - 2016



1) Yhtiö odottaa näiden kauppojen toteutuvan 75 %:n todennäköisyydellä

Tavoitteena on edelleen parantaa **MAKSUVALMIUTTA JA KANNATTAVUUTTA**

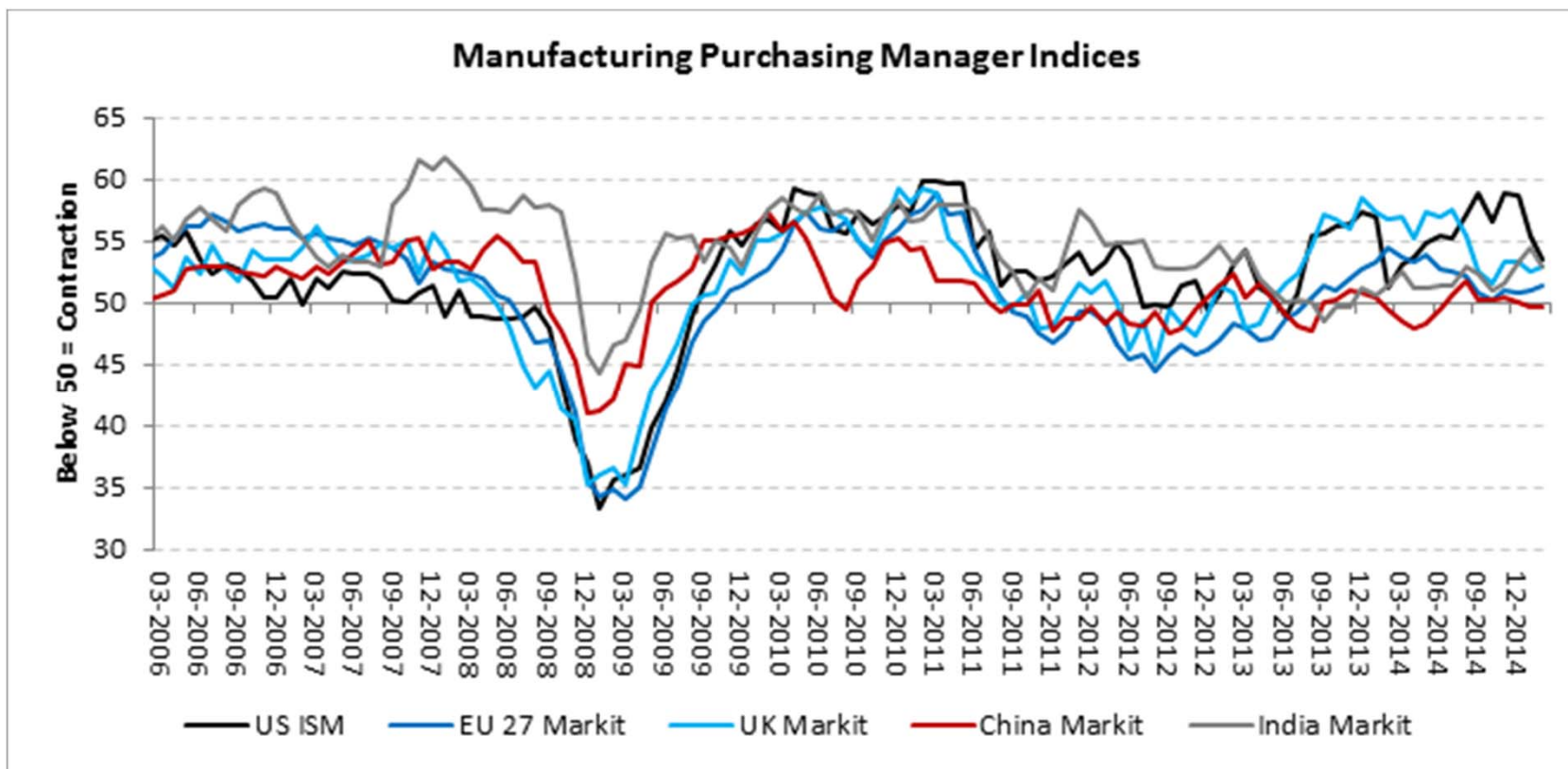
- Tehostamisohjelman tavoitteena on parantaa kilpailukykyä ja kannattavuutta 45 Me:lla vuoden 2016 loppuun mennessä verrattuna vuoteen 2012
 - Vähentämällä yksiköiden määrää ja kiinteitä kustannuksia
 - Keskittämällä pitkien sarjojen tuotanto Turkkiin
 - Lisäämällä tuottavuutta valikoiduissa yksiköissä.
 - Hyödyntämällä yksiköiden prosesseissa konsernin parhaita käytäntöjä materiaalien ja energian säästämiseksi

	Tavoite 2016	Toteutunut 2014
LIIKEVOITTO - Ilman kertaluonteisia eriä	Vähintään 8 %	3,0 %
OMAVARAISUUSASTE	Vähintään 30 %	23,7 %
SIJOITETUN PÄÄOMAN TUOTTO - Ilman kertaluonteisia eriä	Vähintään 15 %	4,8 %



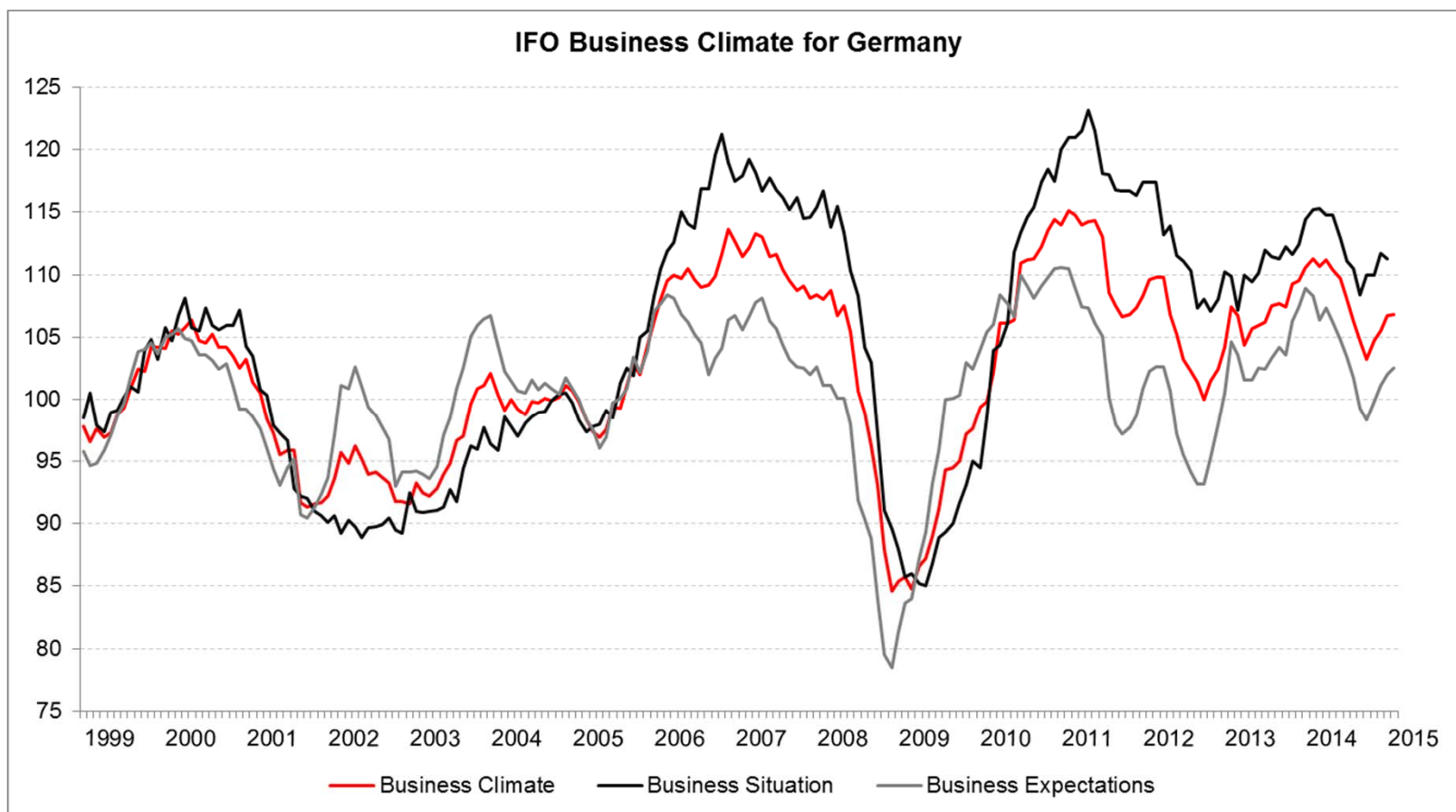
VUODEN 2015 NÄKYMÄT

TEOLLISUUDEN OSTOPÄÄLLIKÖIDEN indeksit



Lähde: Bloomberg

IFO-odotukset



Lähde: IFO

CDS-indeksi



Lähde: Bloomberg

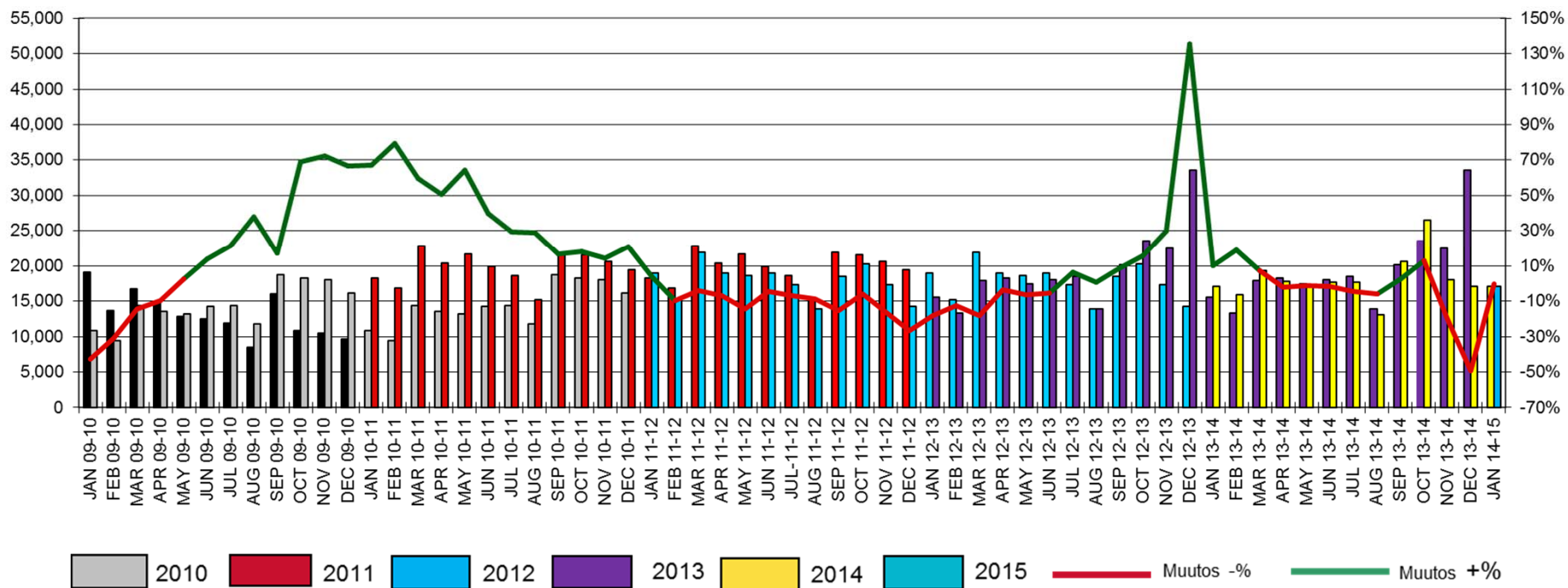
TURKIN LIIRAN kehitys suhteessa EUROON



Lähde: Bloomberg

Uusien RASKAIDEN KUORMA-AUTOJEN REKISTERÖINNIT Euroopassa (EU27)

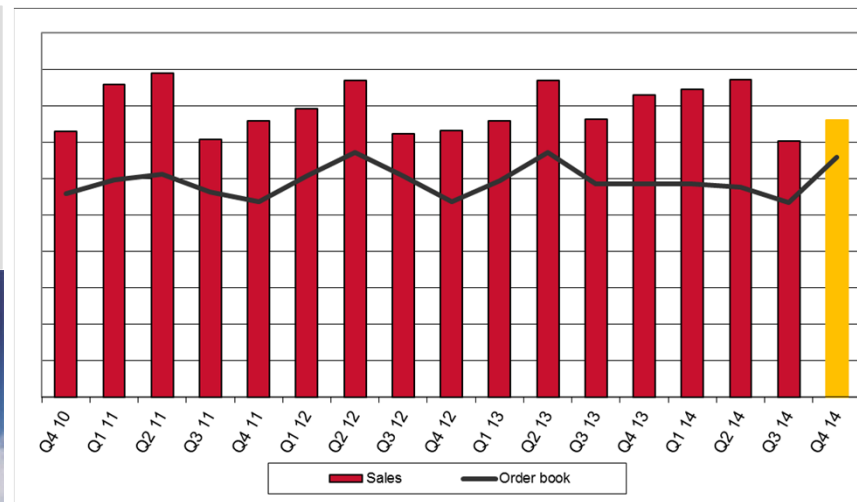
Uusien raskaiden kuorma-autojen rekisteröinnit Euroopassa (EU27)



Lähde: ACEA

RASKAAN AJONEUVOTEOLLISUUDEN myynnin ja tilauskannan kehitys

Tilaukanta
Q4 2014 vs. Q4 2013
+12 %



Myynti

Raskaalle ajoneuvoteollisuudelle

2014 vs. 2013

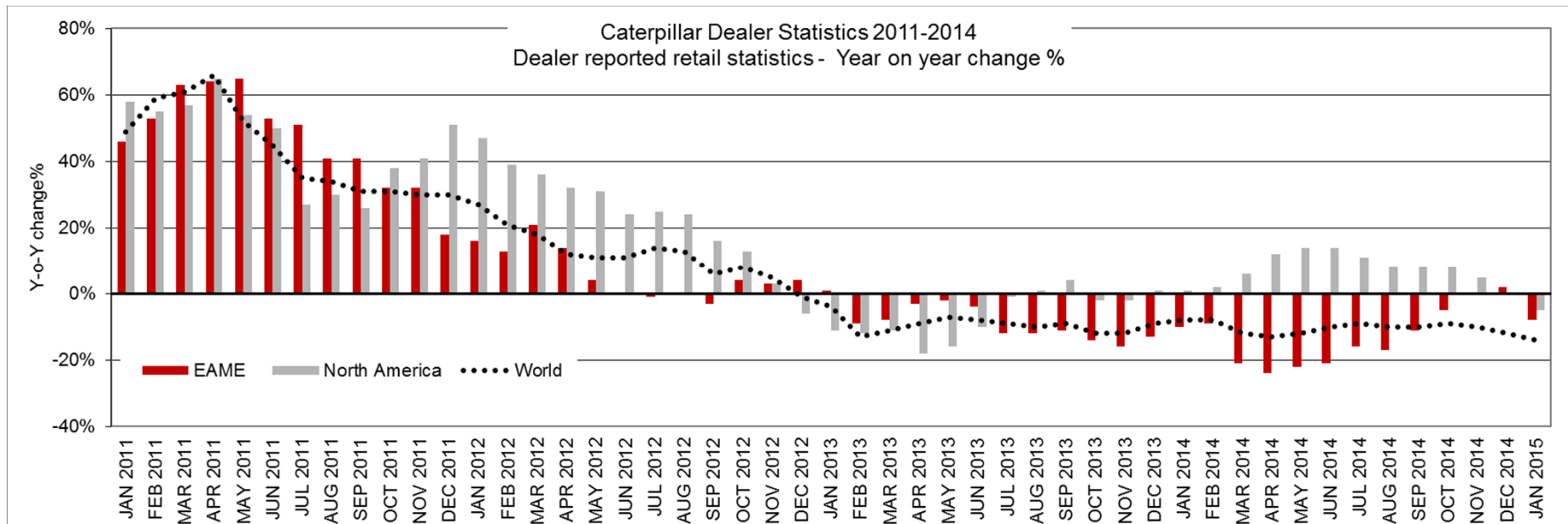
-2 %

RAKENNUS- JA KAIVOSTEOLLISUUS

Caterpillarin toimitukset globaalille diileriverkostolle



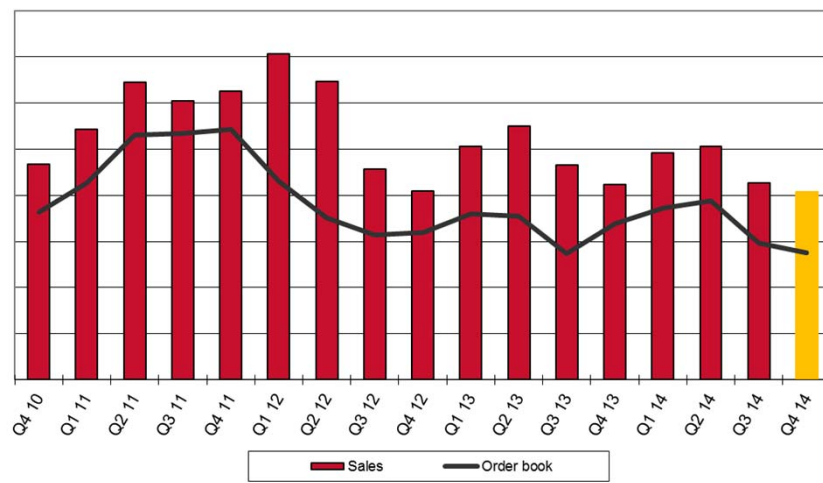
“We expect world economic growth to only improve modestly in 2015. We believe that the improvement will come primarily from developed countries and that economies in developing countries will, overall, grow at a rate similar to 2014. For mining equipment... we do not expect recovery in 2015. For construction industries we expect sales to decline by 5%-10% in 2015.”



Lähde: Caterpillar

RAKENNUS- JA KAIVOSTEOLLISUUDEN myynnin ja tilauskannan kehitys

Tilaukanta
Q4 2014 vs. Q4 2013
-19 %



Myynti

Rakennus- ja kaivosteollisuudelle

2014 vs. 2013

-6 %

KONEENRAKENNUSTEOLLISUUDEN näkymiä

- Componentan koneenrakennusteollisuus-asiakassegmentti on kehittynyt hyvin johtuen vahvasta globaalista asiakaskunnasta ja Componentan kasvaneesta markkinaosuudesta.



"In 2015, KONE's net sales is estimated to grow by 6 - 9% at comparable exchange rates as compared to 2014." Lähde: Kone Q4/2014



"For 2015, Vestas expects revenue to amount to minimum EUR 6.5bn (6.9bn) with an EBIT margin before special items of seven per cent at least, total investments of around EUR 300mn." Lähde: Vestas Q4/2014



"Orders increased 24% year-on-year to MSEK 24,375 (19,714), organic growth of 2%. The overall demand for the Group is expected to increase somewhat." Lähde: Atlas Copco Annual Report 2014

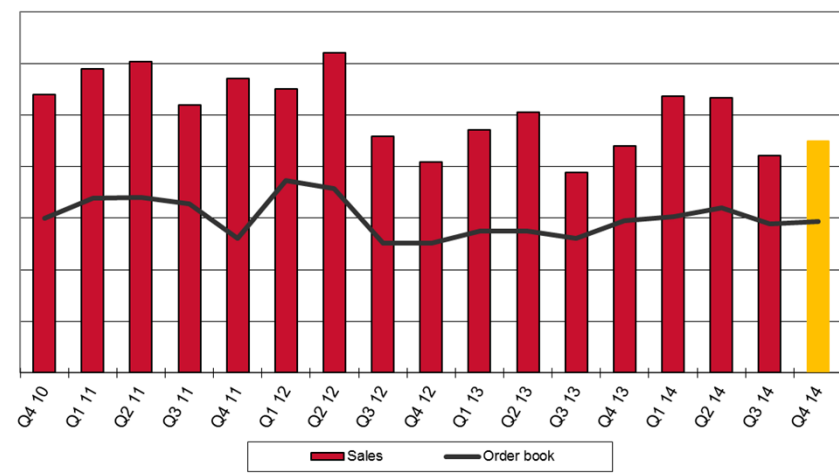


"The outlook that we gave in the third quarter, saying there is rising uncertainty, is still valid. But we also see a downside risk in that context." Lähde: ABB Q4/2014

KONEENRAKENNUSTEOLLISUUDEN myynnin ja tilauskannan kehitys

Tilaukanta
Q4 2014 vs. Q4 2013

0 %



Myynti

Koneenrakennusteollisuudelle

2014 vs. 2013

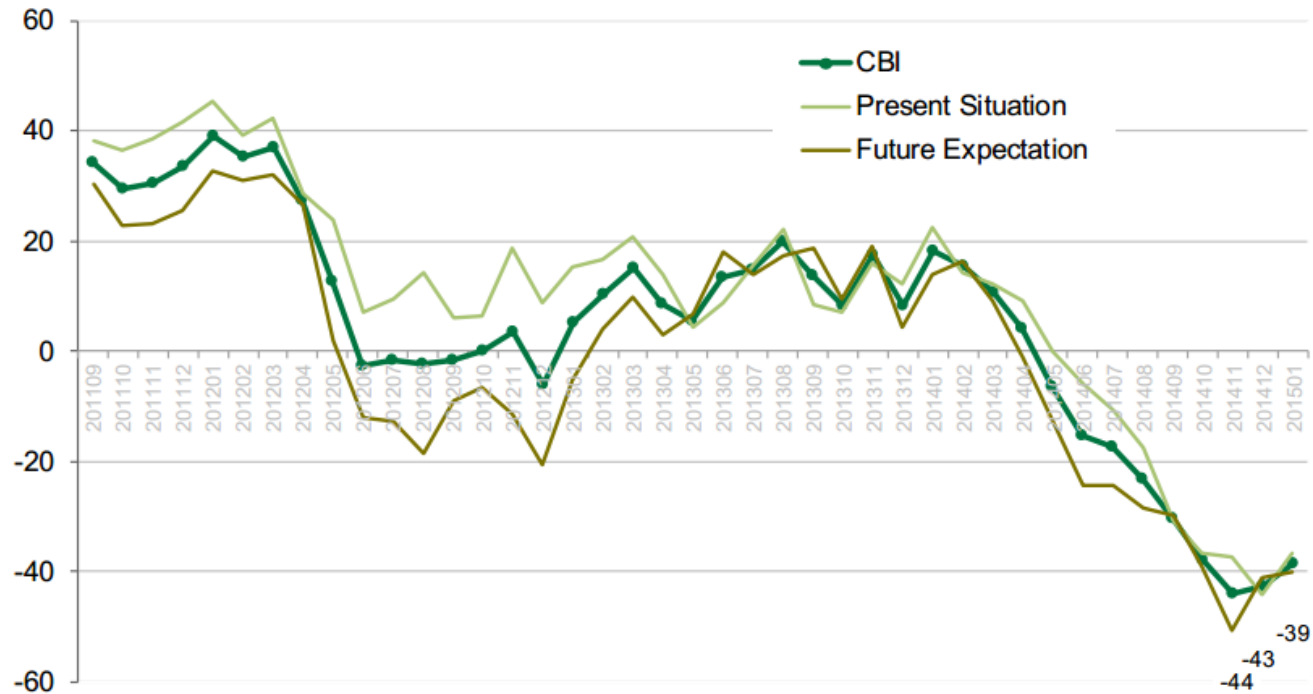
+7 %

MAATALOUSKONETEOLLISUUDEN näkymiä



The agricultural machinery industry in Europe takes a cautious outlook for 2015, with overall equipment sales expected to drop by around 5-10%.

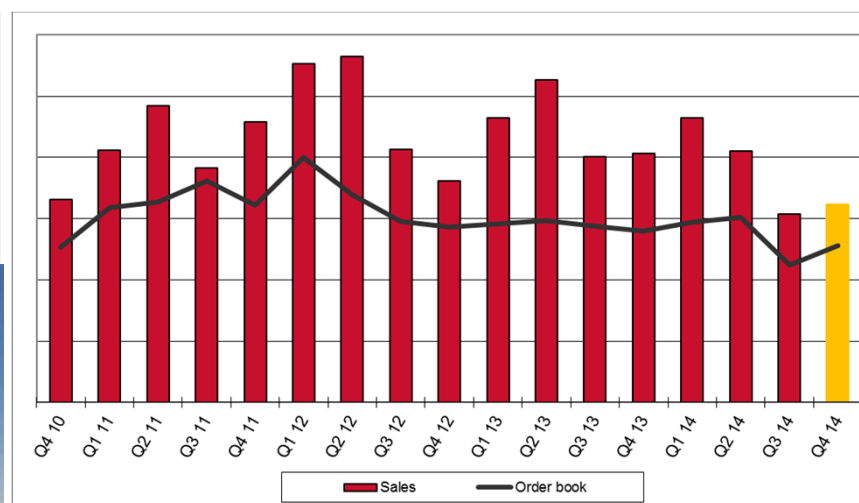
CEMA Business Climate Index (CBI)



Lähde: CEMA, 27. tammikuu 2015

MAATALOUSKONETEOLLISUUDEN myynnin ja tilauskannan kehitys

Tilaukanta
Q4 2014 vs. Q4 2013
-8 %



Myynti

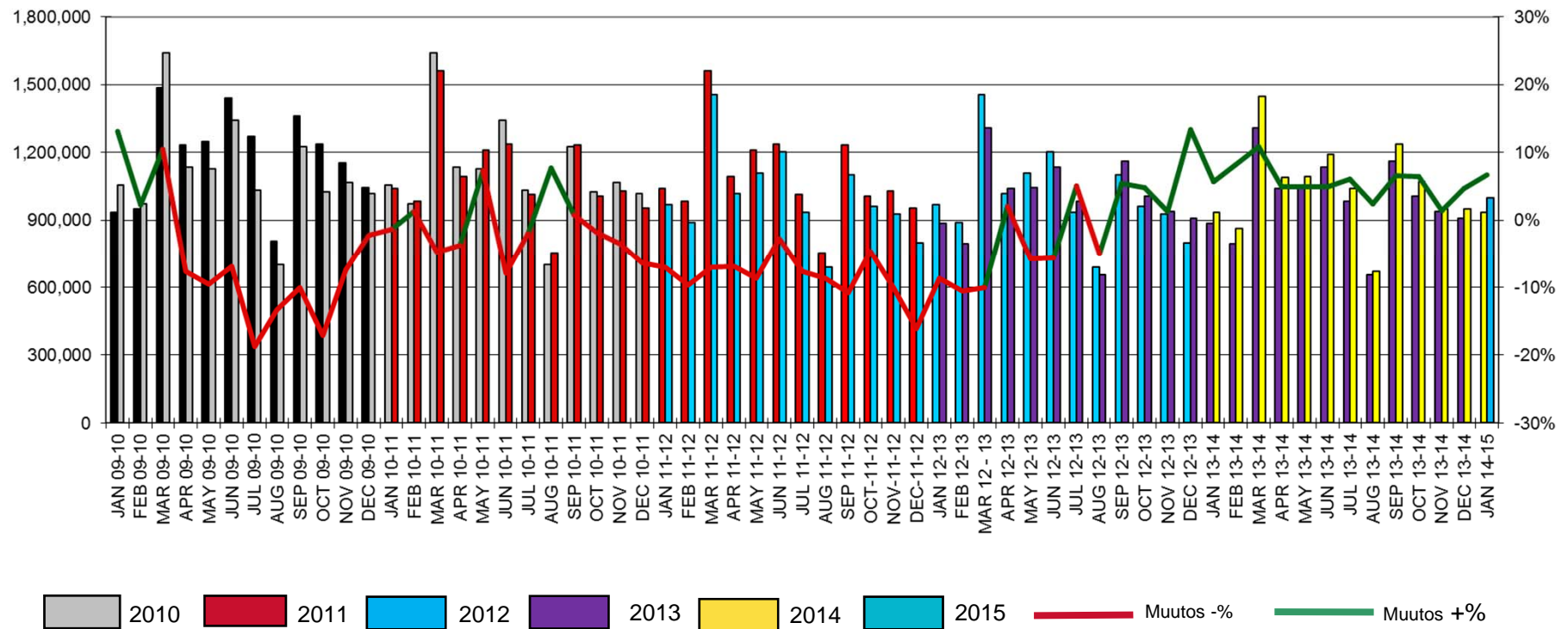
Maatalouskoneteollisuudelle

2014 vs. 2013

-17 %

Uusien HENKILÖAUTOJEN REKISTERÖINNIT Euroopassa (EU27)

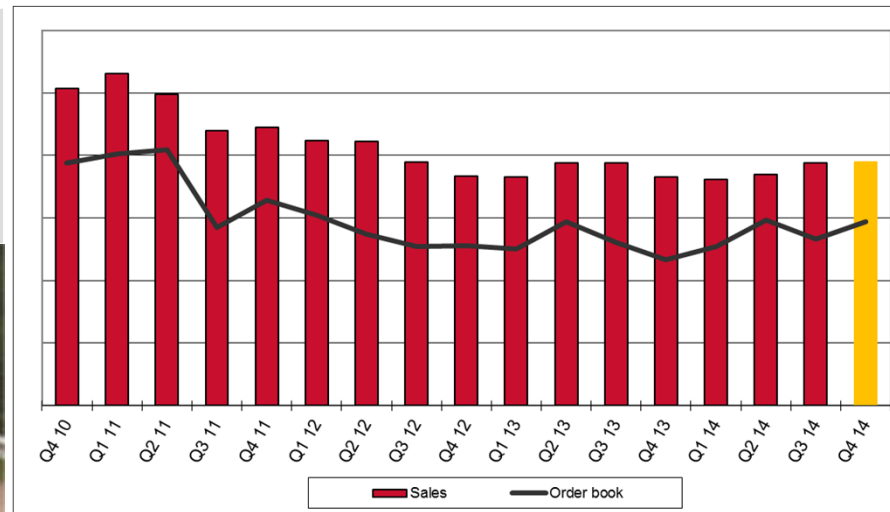
Uusien henkilöautojen rekisteröinnit Euroopassa (EU27)



Lähde ACEA

AUTOTEOLLISUUDEN myynnin ja tilauskannan kehitys

Tilaukanta
Q4 2014 vs. Q4 2013
+26 %



Myynti

Autoteollisuudelle

2014 vs. 2013

0 %



Componentan NÄKYMÄT vuodelle 2015

- Componentan näkymät vuodelle 2015 perustuvat yleisiin ulkoisiin suhdanneindikaattoreihin, asiakkaiden antamiin toimitusennusteisiin sekä Componentan tilauskertymään ja tilauskantaan.
- Componentan tilauskanta vuodenvaihteessa oli 2 % edellisvuoden vastaavaa ajankohtaa korkeammalla tasolla eli 89 Me (87 Me).
- Componenta odottaa vuoden 2015 liikevoiton ilman kertaluonteisia eriä ja taseen operatiivisten erien valuuttakurssieroja paranevan edellisvuodesta johtuen toteutettavasta tehostamisohjelmasta.