

**Componenta Oyj:n
varsinainen
yhtiökokous
24.5.2018**

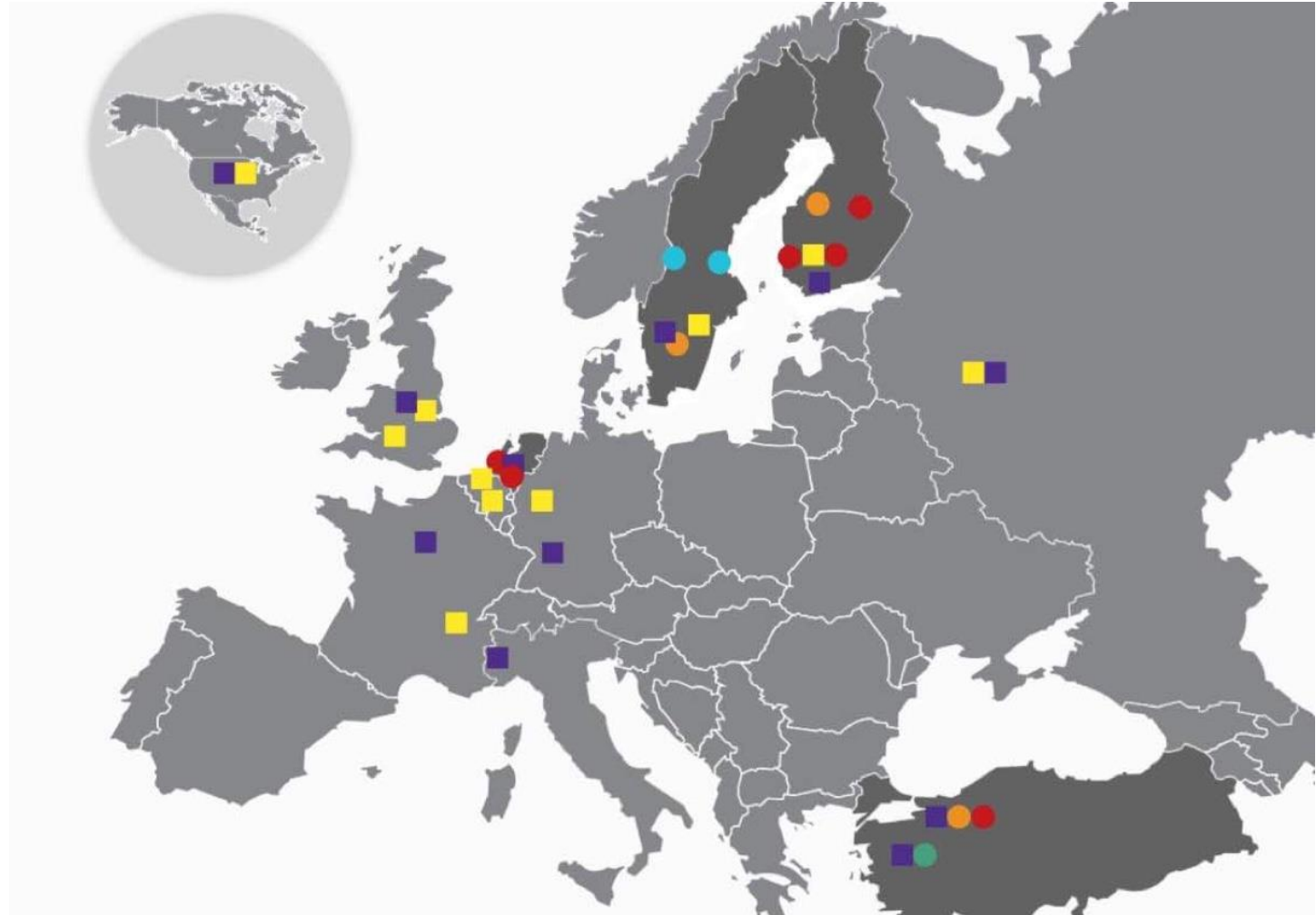
Toimitusjohtajan katsaus

Harri Suutari
Toimitusjohtaja

TILINPÄÄTÖS 2017

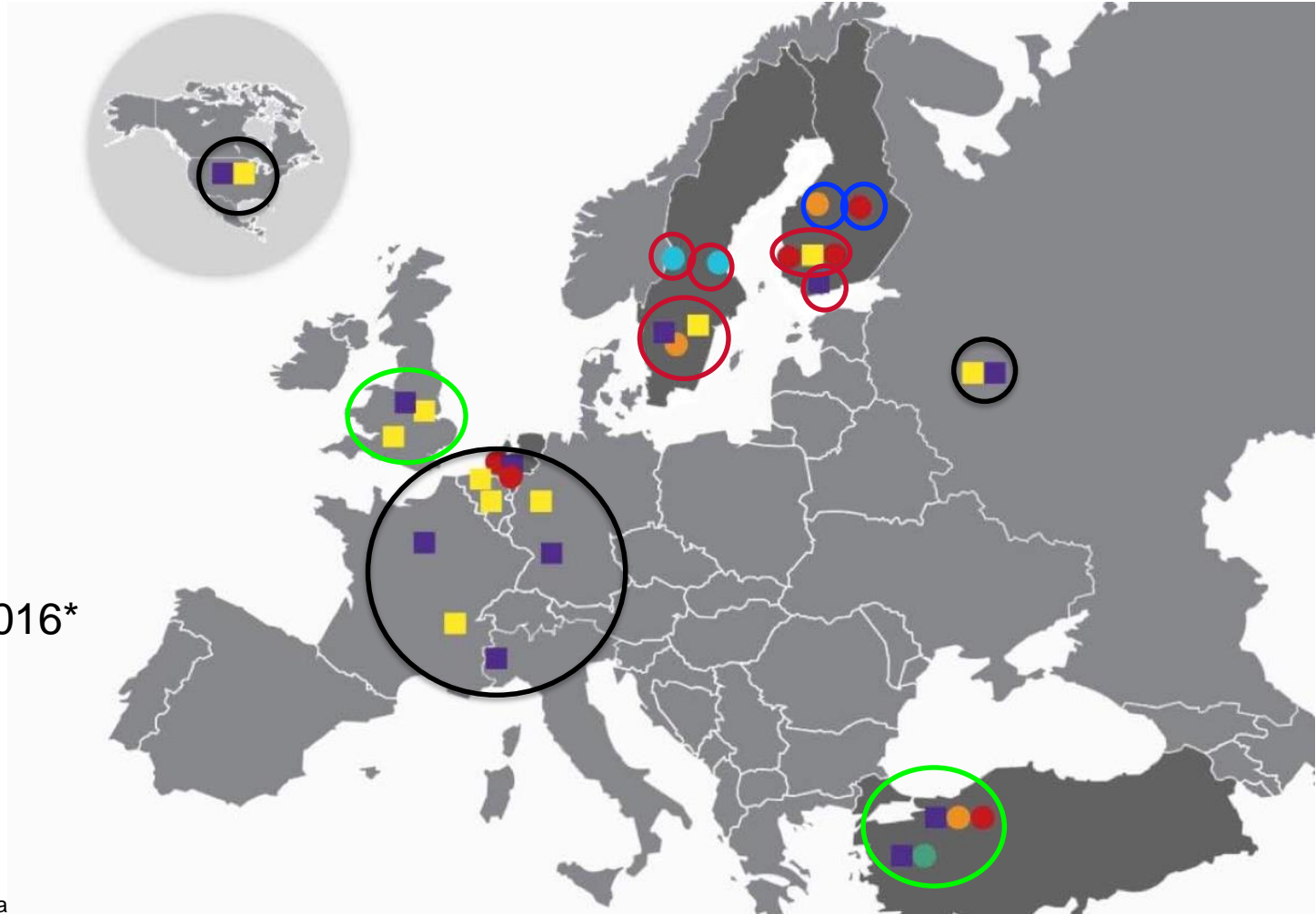
COMPONENTA VUODEN 2016 ALUSSA

- Rautavalimo
- Takomo
- Koneistamo
- Alumiinivalimo
- Myynti
- Varasto



COMPONENTA VUODEN 2017 ALUSSA

- Rautavalimo
 - Takomo
 - Koneistamo
 - Alumiinivalimo
 - Myynti
 - Varasto
-
- Myyty vuonna 2016
 - Haettu konkurssiin vuonna 2016*
 - Velkasaneerausprosessissa
 - Määräysvalta menetetty

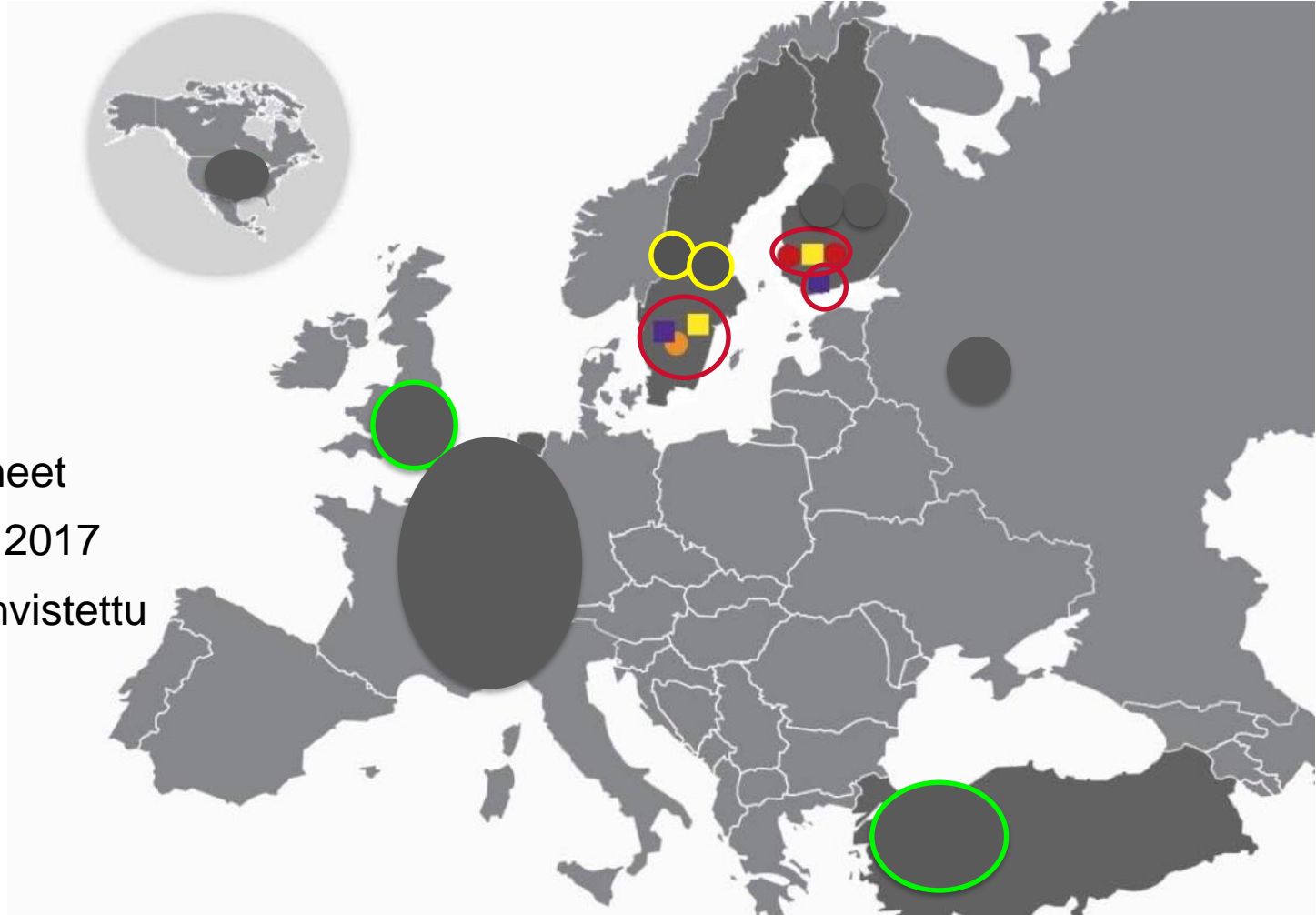


* Ranskan yhtiön osakkeet ovat Hollannin yhtiön konkurssipesän hallinnassa ja Venäjän yhtiö on purettu selvitystilamenettelyn kautta vuonna 2017

COMPONENTA VUODEN 2017 LOPUSSA

- Rautavalimo
- Koneistamo
- Myynti
- Varasto

- Konsernista aiemmin poistuneet
- Asetettu konkurssiin vuonna 2017
- Velkasaneerausohjelmat vahvistettu
- Myyty vuonna 2017



SANEERAUSOHJELMAT HYVÄKSYTTIIN VUONNA 2017

- Ruotsissa sijaitsevan Componenta Främmostad AB:n saneerausohjelma vahvistettiin 3.7.2017
- Emoyhtiö Componenta Oyj:n sekä Componenta Finland Oy:n yrityssaneerausohjelmat vahvistettiin 23.8.2017
- Vuoden 2017 lopussa Componentan liiketoimintoja olivat:
 - valimoliiketoiminnot Porissa ja Karkkilassa,
 - konepaja Främmostadissa, Ruotsissa

ULKOISTEN SANEERAUSVELKOJEN MAKSUAIKATAULU

Me	2018	2019	2020	2021	2022	2023	2024	Yhteensä
Componenta Oyj	-	0,7	0,7	0,7	0,7	5,2	-	7,8
Componenta Finland Oy	-	1,0	1,0	1,0	1,0	2,0	-	5,8
Componenta Främmestad AB	2,9*	0,4	0,4	0,4	0,4	0,4	0,4	5,4
Yhteensä	2,9	2,0	2,0	2,0	2,0	7,5**	0,4	19,0

* Maksettu maaliskuussa 2018

* * Maksuohjelmassa on otettu huomioon ydinliiketoimintaan kuulumattomien kiinteistöjen myynnistä saatavat tuotot, jotka käytetään velkojen maksuun ohjelman lopussa ja lisäksi viimeiseen erään sisältyy 80 Me lainatakauksen poistumisen aiheuttama lisäsuoritusvelvollisuus 3,2 Me.

KONSERNIN VELAT PIENENTYNEET OLEELLISESTI

- Tilinpäätöshetkellä 31.12.2017 ulkoista saneerausvelkaa oli yhteensä 19,0 Me (163,4 Me).
- Vuoden lopussa Suomessa oli käytössä asiakkaiden myöntämää ennakkomaksurahoitusta noin 0,1 Me (2,8 Me).
- Tilikauden päättymisen jälkeen Componenta Främmestad AB on maksanut vuonna 2018 erääntyvät saneerausvelkansa (2,9 Me).
- Maaliskuun lopussa 2018 konsernin pitkäaikaiset ulkoiset saneerausvelat olivat 16,1 Me.

TILINPÄÄTÖKSEN 2017 JATKUVAT TOIMINNOT, LUKUJEN OIKAISUT JA VERTAILUKELPOISUUS

- **Jatkuvia toimintoja** olivat valimoliiketoiminnot Porissa ja Karkkilassa, Suomessa sekä konepaja Främmestadissa, Ruotsissa.
- Vertailukelpoisesta oikaistusta vuoden 2017 liikevaihdosta on poistettu paitsi Componenta Wirsbo AB ja Componenta Arvika AB:n vaikutukset, koska ne on luokiteltu **lopetetuiksi toiminnoiksi** heinäkuussa 2017, myös Suomivalimon ja Pistonsin liikevaihto ennen myyntihetkeä sekä tuotemerkki- ja hallintopalveluveloitukset Hollannista ja Turkista.
- Vuoden 2016 jatkuvien liiketoimintojen liikevaihdosta, IFRS 138,9 Me, on poistettu Componenta Wirsbo AB:n ja Componenta Arvika AB:n vaikutukset, toisin sanoen vuonna 2017 lopetetut toiminnot.
- Vuoden 2017 liikevaihto sisältää tuotemerkki- ja hallintopalkkioveloituksia vuonna 2017 konsernista poistuneista yhtiöistä, jotka olivat Ruotsissa konkurssiin hakeutuneet takomoyhtiöt sekä Turkin valimoyhtiö, jonka yhdistely konserniin lopetettiin jo vuonna 2016.
- Componenta julkistaa vertailukausilta vaihtoehtoisia tunnuslukuja kuvaamaan liiketoimintansa taloudellista kehitystä ja parantaakseen vertailukelpoisuutta eri kausien välillä. Vertailukelpoisista tunnusluvusta on oikaistu tiettyjä varsinaiseen liiketoimintaan kuulumattomia arvostuseriä, myytyihin tai lopetettuihin liiketoimintoihin liittyviä eriä ja muita eriä, joilla on vaikutusta vertailukelpoisuuteen. Vaihtoehtoisten tunnuslukujen täsmäytys esitetään tilinpäätöksen sivulla 102.

KONSERNIN TULOSLASKELMA

Me	2017 (1)	2017 (2)	2016 (3)	2016 (4)
Liikevaihto	122,4	122,4	122,0	404,1
Käyttökate	29,8	4,8	0,8	-
Liiketulos	26,3	2,9	-6,1	-113,4
Liiketulos-%	21,5	2,4	-5,0	-28,1
Tilikauden tulos	128,8	-	-	-215,5
Osakekohtainen tulos:				
Yhteensä, laimentamaton, e	0,70	-	-	-1,64

- 1) Jatkuvat toiminnot yhteensä
- 2) Jatkuvat toiminnot oikaistu
- 3) Vertailukelpoinen oikaistu
- 4) Jatkuvat ja lopetetut toiminnot yhteensä

KONSERNIN KEHITYS VUOSINELJÄNEKSITTÄIN

Me, oikaistu vertailukelpoinen	Q4/16	Q1/17	Q2/17	Q3/17	Q4/17	Q1/18
Liikevaihto (jatkuvat toiminnot)	31,3	32,3	33,1	25,9	31,2	33,3
Liiketulos (jatkuvat toiminnot)	-1,9	0,6	1,1	0,3	0,8	0,9

KONSERNITASE

VARAT, Me	31.12. 2017	31.12. 2016	OMA PÄÄOMA JA VELAT, Me	31.12. 2017	31.12. 2016
Aineelliset hyödykkeet	21,0	35,8	Osakepääoma	1,0	21,9
Muut pitkäaikaiset varat	1,1	4,8	Muu oma pääoma	17,3	-107,8
Rahavarat	5,5	4,4	Korottomat pitkäaikaiset velat	15,3	27,0
Muut lyhytaikaiset varat	23,6	39,1	Muut pitkäaikaiset velat	2,7	59,0
Myytäviksi luokitellut omaisuuserät	1,5	-	Korottomat lyhytaikaiset velat	15,3	89,1
			Muut lyhytaikaiset velat	1,2	38,7
VARAT YHTEENSÄ	52,8	84,2	OMA PÄÄOMA JA VELAT YHTEENSÄ	52,8	84,2

KONSERNIN OMA PÄÄOMA

- Konsernin oma pääoma oli tilinpäätöshetkellä 18,3 Me positiivinen (-129,7 Me).
- Omaa pääomaa parantaa Componenta Främmestad AB:n 27,0 Me suuruinen oman pääoman ehtoinen laina aiemmalta turkkilaiselta konserniyhtiöltä.
 - Pääomalainalle ei sopimuksen mukaan makseta korkoa, eikä sille ole määritetty takaisinmaksuaikaa.
 - Lainaa on maksettava pois ennen kuin Componenta Främmestad AB voi maksaa osinkoa.
- Componenta Oyj ja Componenta Finland Oy ovat toimittaneet kaupparekisteriin ilmoitukset osakepääoman menettämistä koskevien merkintöjen poistamiseksi.

KONSERNIN RAHAVIRTA

Liiketoiminnan rahavirta, jatkuvat toiminnot, Me	1.1. – 31.12.2017	1.1. – 31.12.2016
Jatkuvien toimintojen liiketoiminnan rahavirta	2,8	-10,9
Lopetettujen toimintojen liiketoiminnan rahavirta	1,3	10,7
Liiketoiminnan nettorahavirta	4,1	-0,2
Jatkuvien toimintojen investointien nettorahavirta	-1,4	7,9
Lopetettujen toimintojen investointien nettorahavirta	-1,2	-8,8
Investointien nettorahavirta	-2,6	-0,9
Rahoituksen nettorahavirta	-0,4	-0,6
Rahavarojen lisäys (+)/vähennys (-)	1,1	-1,7

KONSERNIN HENKILÖSTÖ

Henkilöstömäärä keskimäärin	1.1. – 31.12.2017	1.1. – 31.12.2016
Jatkuvat toiminnot, ilman vuokratyövoimaa	567	671
Lopetetut toiminnot, ilman vuokratyövoimaa	106	2943
Koko konserni, ilman vuokratyövoimaa	673	3614
Koko konserni, jatkuvat toiminnot, ml. vuokratyövoima	680	763
Henkilöstömäärä tilikauden lopussa		
Koko konserni, jatkuvat toiminnot, ml. vuokratyövoima	691	664

KONSERNIN TUNNUSLUKUJA

	1.1. – 31.12.2017	1.1. – 31.12.2016
Korolliset nettovelat, Me	-3	90
Sijoitettu pääoma, Me	21	-35
Omavaraisuusaste, %	34,8	-165,3
Nettovelkaantumisaste, %	-16,2	n/a
Osakekohtainen tulos, e (laimennettu)	0,70	-1,64
Rahavirta/osake, e	0,02	0,00
Oma pääoma/osake, e	0,10	-0,74

TOIMITUSJOHTAJAN JA MUIDEN JOHTORYHMÄN JÄSENTEN PALKAT 2017

2017	Palkat ja palkkiot luontoisetuineen, eur	Bonukset, eur	Yhteensä, eur
Toimitusjohtaja Harri Suutari*	310 529	-	310 529
Muut johtoryhmän jäsenet**	674 988	27 176	702 164
Yhteensä	985 517	27 176	1 012 693

*Toimitusjohtajan kokonaispalkkaa alennettiin toimitusjohtajan omasta aloitteesta 1.5.2017 alkaen yhtiön taloudelliseen tilanteeseen sekä konsernirakenteen muuttumiseen perustuen.

**Sisältää palkat ja palkkiot nykyisten jatkuvien toimintojen osalta.

COMPONENTA TÄNÄÄN

JOUSTAVA EUROOPPALAINEN TEKNOLOGIAKONSERNI

- Suomalais-ruotsalainen Componenta keskittyy koneistettujen ja maalattujen rautavalukomponenttien valmistukseen, kokoonpanoon ja jakeluun.
- Vahvuutena joustavat toimitukset myös tilanteissa, joissa asiakkaan aikataulu on tiukka.
- Korkealaatuiset ja vastuullisesti tuotetut tuotteet – painopiste lyhyissä ja keskipitkissä tuotantosarjoissa.
- Asiakkaat tyypillisesti kulkuneuvojen, koneiden ja laitteiden valmistajia.

**Rautavalimo
Karkkilassa,
Suomessa
Kapasiteetti:
30 000 tonnia/vuosi**

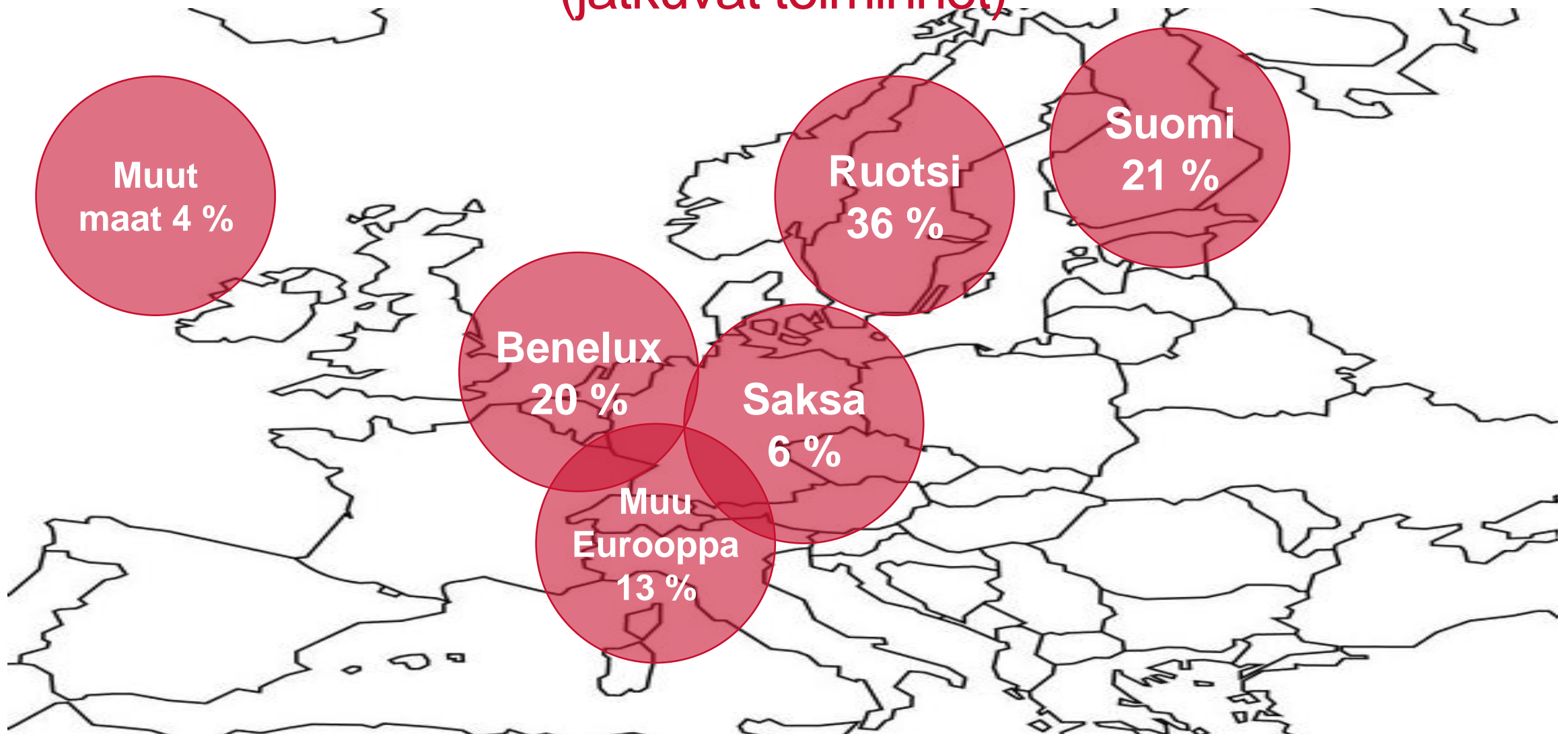
**Konepaja
Främnestadissa,
Ruotsissa**
• koneistus
• maalaus
• kokoonpano
• jakelu

**Rautavalimo
Porissa,
Suomessa
Kapasiteetti:
17 600 tonnia/vuosi**

Asiakkaitamme:

ABB Robotics, AGCO, ATLAS COPCO, Black Bruin, BOSCH REXROTH Mellansel, CATERPILLAR, CLAAS, DAIMLER Trucks, DYNAPAC, Emhart Glass Sweden, Engcon Nordic, Gardner Denver, John Deere Forestry, KOMATSU Forest, MACK Trucks, PONSSE, PREVOST, RENAULT Trucks, Sampo Rosenlew, SCANIA Trucks, UD Trucks, VBG Truck Equipment, VOLVO Bus, VOLVO Construction Equipment, VOLVO Penta, VOLVO Powertrain ja VOLVO Trucks.

LIKEVAIHTO MARKKINA-ALUEITTAIN 2017 (jatkuvat toiminnot)



TAVOITTEENA KANNATTAVUUDEN JA TUOTTAVUUDEN PARANTAMINEN

Asiakkaat kaiken toiminnan keskiössä

- Panostamme asiakkaan liiketoiminnan ymmärtämiseen
- Olemme asiakkaan tukena suunnittelusta tuotantoon ja toimituksiin
- Vastaamme asiakkaiden tarpeisiin kehittämällä ja uudistamalla toimintaamme jatkuvasti

Johdon agendan pääpainopiste-alueet

- Asiakaspalvelun parantaminen
- Saneerausohjelmien noudattaminen
- Kannattavuuden ja tuottavuuden parantaminen

NÄKYMÄT VUODELLE 2018

COMPONENTAN TULOSOHJEISTUS VUODELLE 2018

- Componenta odottaa vuoden 2018 jatkuvien toimintojen liikevaihdon olevan 110 - 130 Me ja käyttökateen ilman vertailukelpoisuuteen vaikuttavia eriä odotetaan olevan 4 - 6 Me.
- Vuoden 2017 jatkuvien toimintojen liikevaihto oli 122,4 Me ja oikaistu käyttökate 4,8 Me.



**Componenta Oyj:n
varsinainen
yhtiökokous
24.5.2018**

KIITOS!