

**Componenta Oyj:n
varsinainen
yhtiökokous
9.4.2021**

Toimitusjohtajan katsaus

**Sami Sivuranta
Toimitusjohtaja**

Liiketoiminta 2020

Tunnusluvut (*)

- | | |
|----------------------------|---------|
| • Liikevaihto | 70,0 Me |
| • Käyttökate | 3,7 Me |
| • Liiketulos | -2,0 Me |
| • Liiketoiminnan rahavirta | 6,4 Me |

Vuosi 2020 lyhyesti

- Liikevaihto kasvoi: Componenta Manufacturing Oy yhdistelty konserniin
- Käyttökate parani: Aktiivista toiminnan sopeuttamista ja muita suunniteltuja toimenpiteitä
- Rahoitus: Rahavarat yhteensä 16,8 Me (4,5 Me), käyttämättömiä sitovia luottositoumuksia 4,0 Me



*) Jatkuvat toiminnot

COVID-19-pandemian vaikutukset

- Oman tuotannon, toimituskyvyn ja asiakaspalvelun onnistuminen
- Uusmyynnin myönteinen kehittyminen
- Henkilöstön sitoutuminen taloudellisen suorituskyvyn ja koronatoimenpiteiden varmistamisessa
- Aktiivinen toiminnan ja kulujen sopeuttaminen sekä toiminnan kehittäminen

Liikevaihto asiakassegmenteittäin 2020

Koneenrakennus

43 % (39 %)



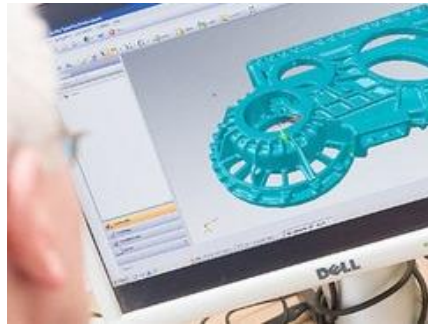
Maatalous- ja
metsäkoneet

33 % (35 %)



Energiateollisuus

10 % (12 %)



Puolustusväline-
teollisuus

7 % (3 %)



Muut

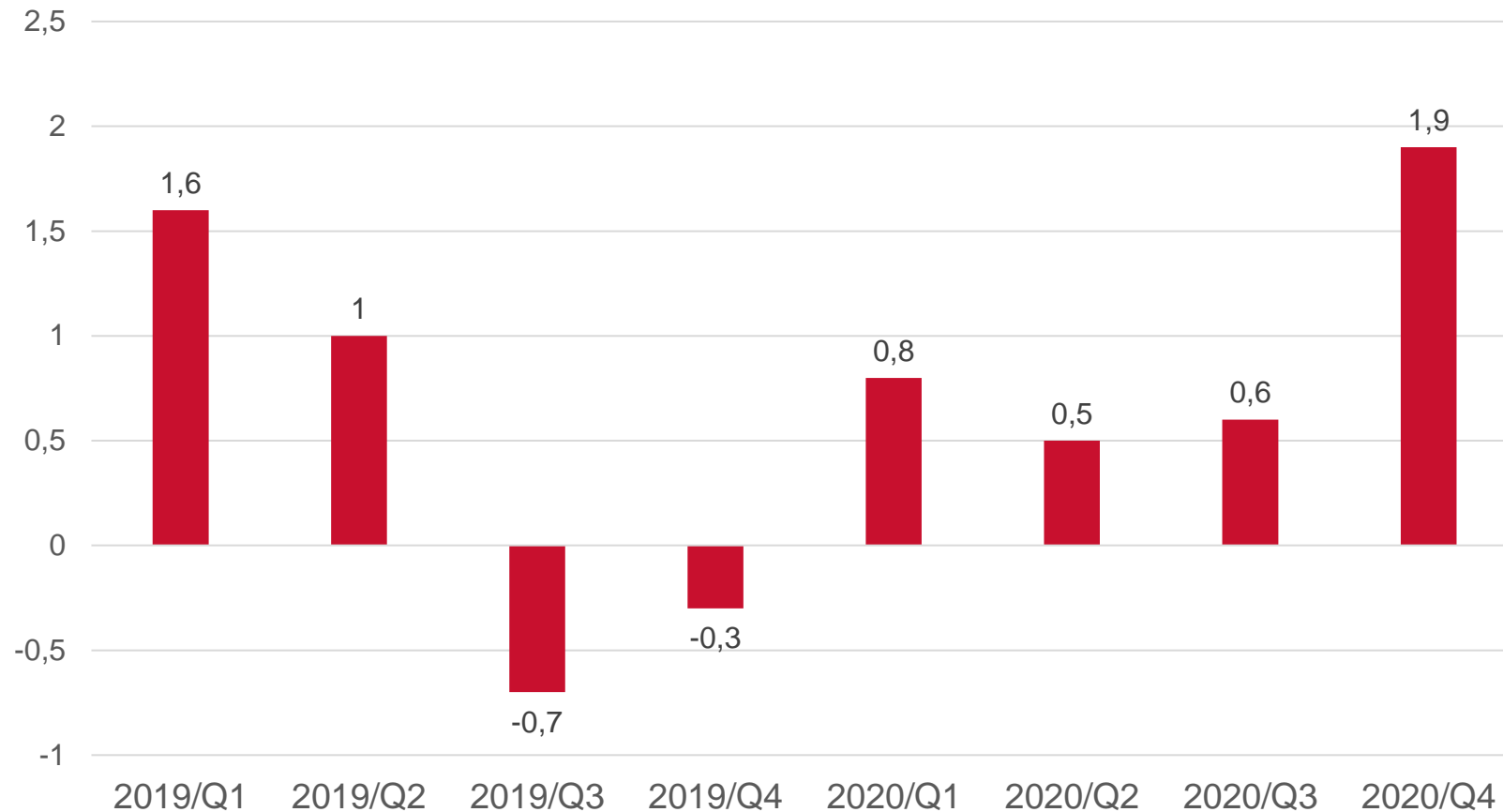
7 % (11%)



Käyttökate

Jatkuvat toiminnot

MEUR



Konsernin tuloslaskelma

| Me | 2020 | 2019 |
|---|-------|------|
| Liikevaihto | 70,0 | 50,7 |
| Käyttökate | 3,7 | 1,6 |
| Liiketulos | -2,0 | -1,7 |
| Tilikauden tulos | -3,2 | -2,1 |
| Korolliset nettovelat* | -2,6 | 8,7 |
| Omavaraisuusaste, % | 37,3 | 29,4 |
| Nettovelkaantumisaste, % | -10,8 | 54,9 |
| Osakekohtainen tulos**, € (laimennettu) | -0,20 | 3,01 |

* Sisältää saneerausveloista vain korolliset velat

** Vertailutietoja vuodelta 2019 on oikaistu johtuen osakkeiden yhdistämisestä ja osakeannista

Konsernin tase

| Varat, Me | 31.12. 2020 | 31.12. 2019 | Oma pääoma ja velat, Me | 31.12. 2020 | 31.12. 2019 |
|---------------------------------|------------------------|------------------------|-------------------------------------|------------------------|------------------------|
| Aineettomat hyödykkeet | 2,0 | 2,1 | Osakepääoma | 1,0 | 1,0 |
| Liikearvo | 3,2 | 3,2 | Muu oma pääoma | 22,9 | 14,9 |
| Aineelliset hyödykkeet | 31,2 | 31,8 | Pitkäaikaiset korolliset velat | 11,1 | 10,4 |
| Pitkäaikaiset saamiset | 0,3 | 0,4 | Muut pitkäaikaiset velat | 10,6 | 11,0 |
| Vaihto-omaisuus | 8,5 | 9,2 | Lyhytaikaiset korolliset velat | 3,1 | 2,8 |
| Myyntisaamiset ja muut saamiset | 2,0 | 3,0 | Lyhytaikaiset korottomat velat | 15,4 | 14,0 |
| Rahavarat | 16,8 | 4,5 | | | |
| Varat yhteensä | 64,0 | 54,1 | Oma pääoma ja velat yhteensä | 64,0 | 54,1 |

Konsernin rahavirta

| Me | 1.1.–31.12. 2020 | 1.1.–31.12. 2019 |
|-------------------------------------|---------------------|---------------------|
| Liiketoiminnan nettorahavirta | 8,3 | 5,3 |
| Investointien nettorahavirta | -3,4 | -0,7 |
| Rahoituksen nettorahavirta | 7,4 | -5,5 |
| Rahavarojen lisäys (+)/vähennys (-) | 12,3 | -0,8 |

Nettorahavirrat sisältävät jatkuvat ja lopetetut toiminnot

Ulkoisten saneerausvelkojen maksuaikataulu 31.12.2020

| Te | 2021 | 2022 | 2023 | Yhteensä |
|------------------------|--------------|--------------|--------------|---------------|
| Componenta Oyj | 654 | 698 | 5 226 | 6 578 |
| Componenta Castings Oy | 1 040 | 1 069 | 2 006 | 4 116 |
| Yhteensä | 1 694 | 1 768 | 7 232 | 10 694 |

- Componenta Oyj on maksanut saneerausvelkansa 31.3.2021 ja sen saneeraus päättyy valvojan annettua loppuraporttinsa arviolta huhtikuussa 2021.

Tulosohjeistus 2021

- Componenta odottaa jatkuvien toimintojen liikevaihdon vuonna 2021 olevan 70 - 80 Me. Käyttökate odotetaan paranevan edellisvuodesta. Vuoden 2020 jatkuvien toimintojen liikevaihto oli 70,0 Me ja käyttökate 3,7 Me.
- Mahdollinen raaka-aineiden kallistuminen, yleinen talous- ja kilpailutilanne sekä asiakkaiden myyntivolyymien kehitys voivat vaikuttaa liiketoimintanäkymiin. COVID-19-pandemian vuoksi tulevaan myynnin ja kannattavuuden kehitykseen liittyy epävarmuustekijöitä ja heikkoa näkyvyyttä.

Fokuksessa 2021 (*)

- Tavoittemme olla ensisijainen sopimusvalmistuksen kokonaistoimittaja
 - Componenta Manufacturing Oy:n hankinnan kautta laajentunut tarjoama
 - Kokonaiskysynnän tunnistaminen ja siihen reagoiminen
 - Strategiset askelmerkit vuosille 2020-2023
- Kannattavuus varmistetaan kehittämällä toimintatapoja
 - Asiakkuuksien johtamiseen panostaminen ja myynnin omistajuus
 - Teknologiakeskeisestä toimintamallista kohti syvällisempää asiakaslähtöisyyttä
 - Panostamme arvoketjun kokonaismyyntiin ja kilpailukykyimme kehittämiseen

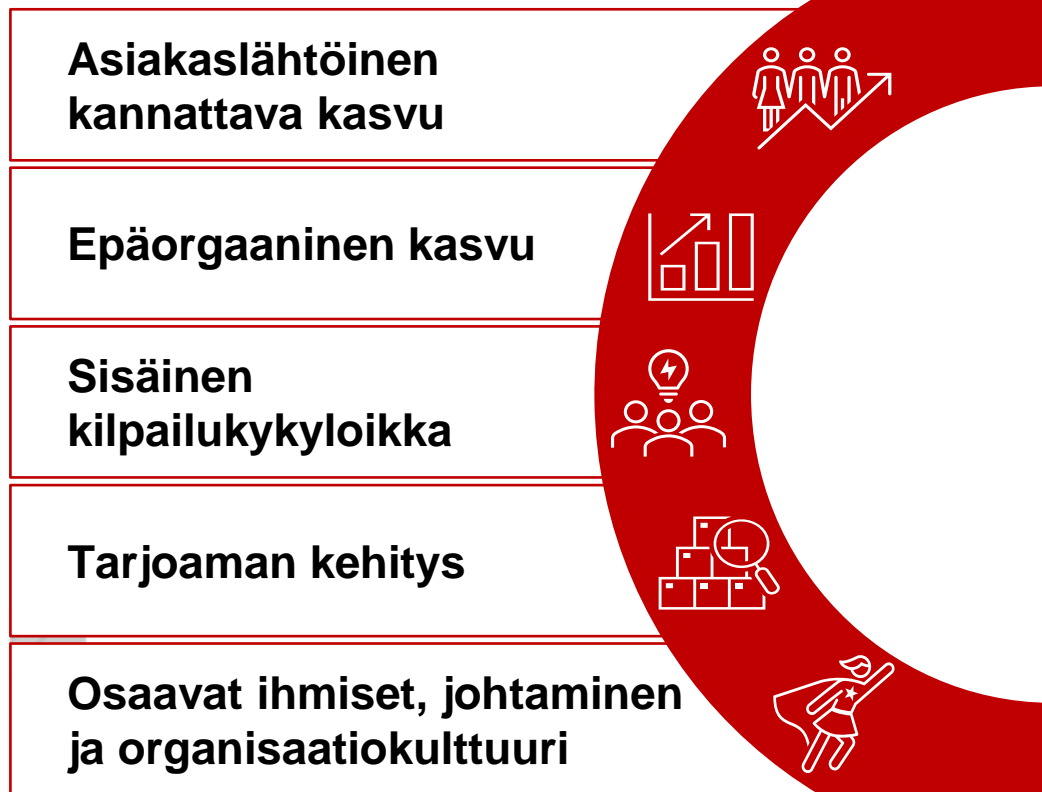
*) Vuosikatsauksen 2020 toimitusjohtajan katsauksesta

Componentan strategia 2020-2023

COMPONENTA 2020

Palvelukyvykkyys
Laaja tarjoama
Läheinen asiakassuhde

KASVUN KEINOT



**COMPONENTA 2023:
TAHTOTILA**

Olemme saavuttaneet kasvun ja kannattavuuden tavoitteet

Tunnetemme asiakkaamme ja olemme heille halutuin kumppani ja ensisijainen toimittaja

Kilpailuetumme ovat palvelukyvykkyys, vastuullisuus, laaja tarjoama, läheinen asiakassuhde ja osaava henkilöstö

MUUTOSVOIMAT

Konsolidoitumiskehitys


Kilpailukyvyyn muutokset

Kansainvälisen kaupan muutokset

Osaava työvoima

Automaatioaste ja teollisuus 4.0

Ympäristötietoisuuden lisääntyminen ja regulaatio



**Componenta Oyj:n
varsinainen
yhtiökokous
9.4.2021**

Kiitos.