



Toimitusjohtajan katsaus 2023



Sami Sivuranta
toimitusjohtaja
Componenta Oyj



Suomen johtava konepajateollisuuden komponenttivalmistaja

Liiketoiminta 2023

Avainluvut

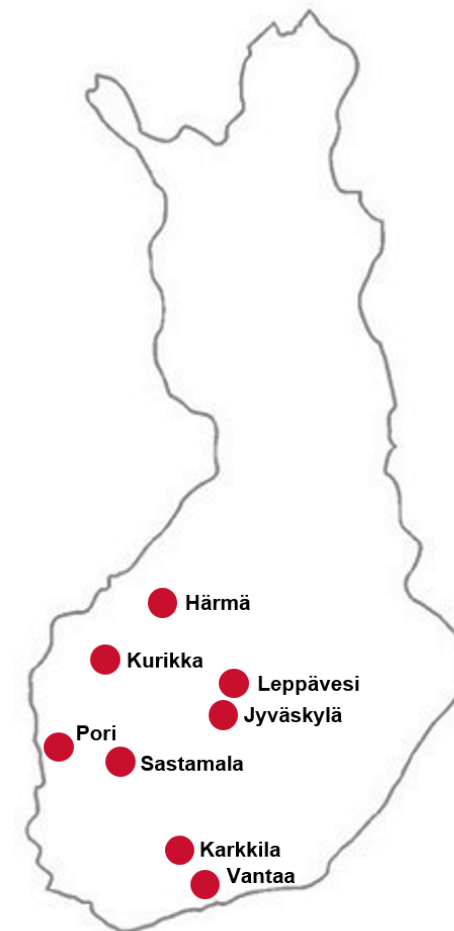
- Liikevaihto oli 101,8 Me (109,1 Me)
- Käyttökate oli 5,3 Me (7,1 Me)
- Liiketulos parani ja oli 3,8 Me (1,6 Me) *
- Liiketoiminnan rahavirta oli 1,1 Me (6,2 Me)

Rahoitus

- Konsernin rahavarat ja pankkisaamiset tilikauden lopussa olivat 5,3 Me (8,6 Me)
- Konsernilla oli tilikauden lopussa 8,0 MUSD osakemerkintälimiitti, josta käyttämätön osuus oli 7,5 MUSD
- Componentalla oli tilikauden lopussa käyttämättömiä ja sitovia luottositoumuksia 4,0 Me (4,0 Me)
- Konsernin likviditeetti oli tilikauden lopussa hyvällä tasolla

Markkinatilanne

- Loppuasiakkaiden tilauskannan kehitys ja päätöksenteko hidastuivat toisella vuosipuoliskolla
- Asiakkaiden varastohallinta ja -optimointi korostuivat viimeisen vuosineljänneksen aikana laskeneina tuotantovolyymeina
- Raaka-aineiden, materiaalien ja sähköenergian saatavuus on parantunut sekä kustannustaso on joiltain osin laskenut tilikaudella
- Componentan tilauskanta oli vuoden lopussa 14,5 Me



Liikevaihto asiakastoimialoittain

Koneenrakennus

45 % (46%)



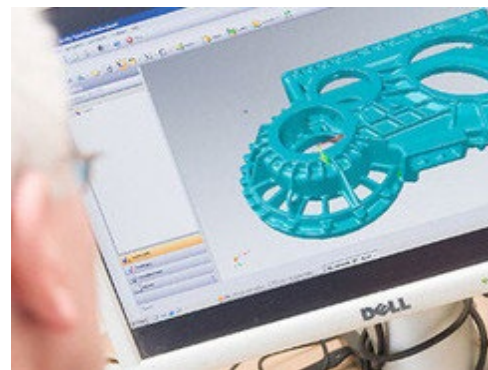
Maatalous- ja
metsäkoneet

37 % (38 %)



Energiateollisuus

9 % (8 %)



Puolustusväline-
teollisuus

4 % (2 %)



Muut

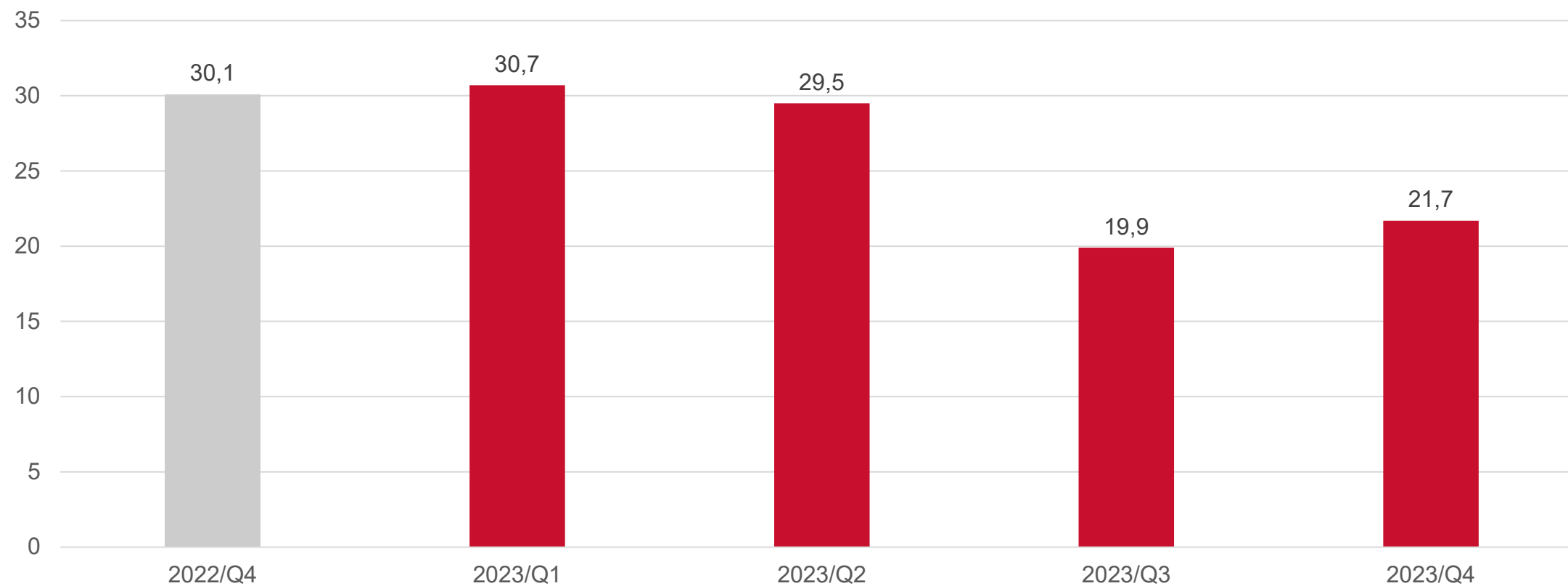
5 % (6 %)



Luvut vuodelta 2023

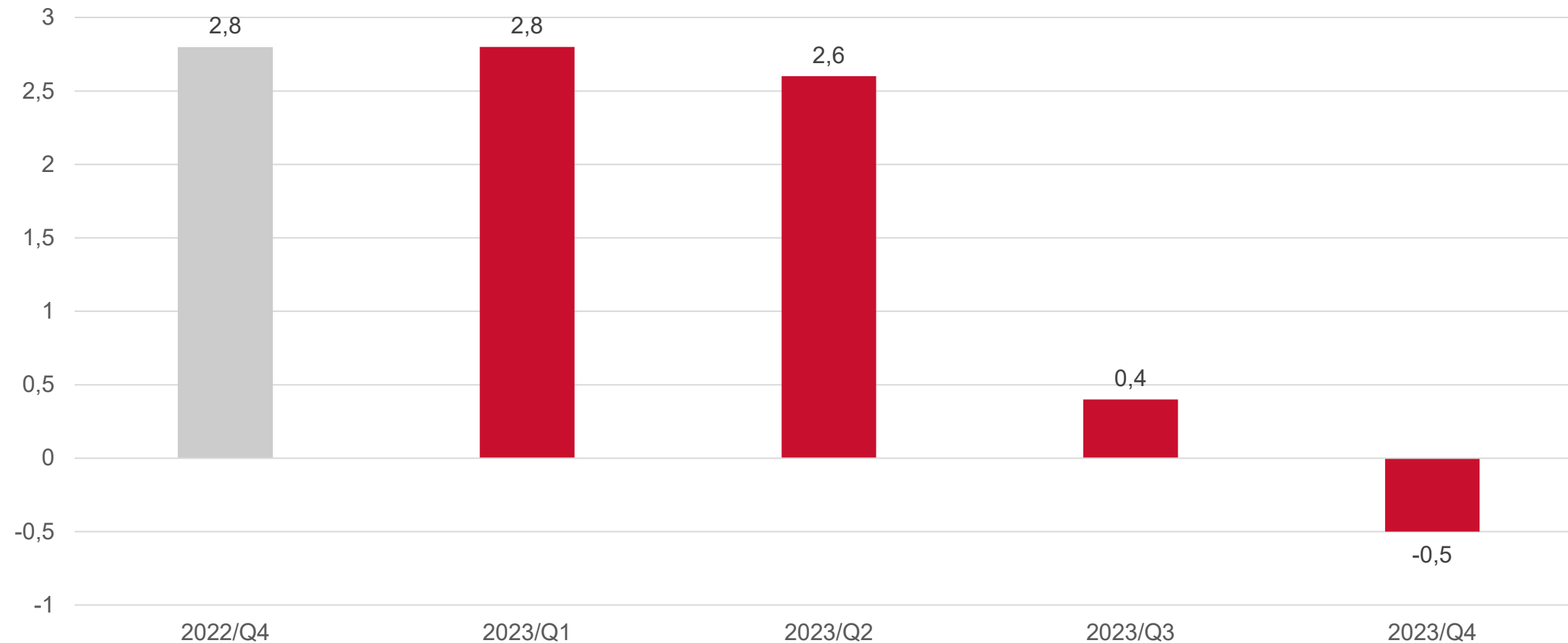
Liikevaihto

MEUR



Käyttökate

MEUR



Konsernin tuloslaskelma ja tunnusluvut

	2023	2022
Liikevaihto, Me	101,8	109,1
Käyttökate, Me	5,3	7,1
Liiketulos, Me*	3,8	1,6
Tilikauden tulos, Me	1,5	0,1
Korolliset nettovelat, Me	9,1	4,8
Omavaraisuusaste, %	45,0	41,1
Nettovelkaantumisaste,%	35,6	20,0
Osakekohtainen tulos (laimentamaton), e	0,16	0,01

Konsernin tase

Varat, Me	31.12.2023	31.12.2022
Aineettomat hyödykkeet	2,0	2,0
Liikearvo	3,2	3,2
Aineelliset hyödykkeet	31,0	27,0
Pitkäaikaiset saamiset	0,4	0,5
Vaihto-omaisuus	12,6	13,3
Myyntisaamiset ja muut saamiset	2,8	3,9
Rahavarat	5,3	8,6
Varat yhteensä	57,3	58,8

Oma pääoma ja velat, Me	31.12.2023	31.12.2022
Osakepääoma	1,0	1,0
Muu oma pääoma	24,6	22,9
Pitkäaikaiset korolliset velat	11,3	9,9
Pitkäaikaiset korottomat velat	0,6	0,7
Lyhytaikaiset korolliset velat	3,1	3,6
Lyhytaikaiset korottomat velat	16,7	20,5
Oma pääoma ja velat yhteensä	57,3	58,8

Tulosohjeistus 2024

- Componenta odottaa konsernin liikevaihdon ja käyttökateen paranevan edellisvuodesta. Vuoden 2023 konsernin liikevaihto oli 101,8 Me ja käyttökate 5,3 Me. Liikevaihdon ja käyttökateen parantumisen vuositasolla odotetaan painottuvan selkeästi toiselle vuosipuoliskolle
- Mahdollinen asiakkaiden myyntivolyymien kehitys, raaka-aineiden heikko saatavuus, raaka-aineiden ja sähköenergian kallistuminen sekä yleinen talous-, työmarkkina- ja kilpailutilanne voivat vaikuttaa liiketoimintanäkymiin. Lisäksi kiristyneen geopoliittisen tilanteen vuoksi tulevaan myynnin ja kannattavuuden kehitykseen liittyy epävarmuustekijöitä. Geopoliittisen tilanteen epäsuotuisa kehitys voi vaikuttaa myös heikentävästi rahoitusmarkkinoihin, myyntivolyymeihin, raaka-aineiden ja sähköenergian saatavuuteen ja niiden hintakehitykseen sekä ulkomaisen työvoiman saatavuuteen, mikä tuo epävarmuutta tulevaisuuden ennusteisiin

Fokuksessa 2024

- Kasvun varmistaminen ja kannattavuuden parantaminen
 - Aktiivinen tilauskantaseuranta ja kustannusten mukauttaminen
 - Uusien sarjatuotantotuotteistojen ylösajo ja laadullinen kehitys
 - Työmarkkinatilanne ja sen vaikutukset liiketoimintaan
- Materiaalien saatavuus, osto- ja myyntihintojen kehitys sekä sähköenergiamarkkinoiden tilanne
- Uuden strategiakauden toimenpideohjelmat
- Tavoittemme on olla ensisijainen sopimusvalmistuksen kokonaistoimittaja

Componentan strategia 2024–2026

Arvomme

- Avoimuus
- Rehellisyys
- Arvostus



Painopistealueemme

- Syvälinen asiakastuntemus
- Vastuullisuus
- Operatiivinen uudistuminen
- Henkilöstö on avain menestykseen
- Epäorgaaninen kasvu



Tahdomme saavuttaa

- Liikevaihto +200 M€
- Orgaanisen kasvun tuloksena 150 M€
- Yritysjärjestelyiden ja epäorgaanisen kasvun kautta +50 M€
- Kannattavuuden jatkuva parantaminen



Meihin vaikuttavat muutosvoimat



Vastuullisuus-
vaatimusten
lisääntyminen



Kotimaisen
kilpailukyvyn
muutokset



Osaavan
työvoiman
saatavuus



Digitalisaatio
ja teknologinen
kehitys



Globaalin
markkina-
tilanteen
muutokset



Konsolidoitumis-
kehitys

COMPONENTA

Kiitos!