





Tuloskatsaus 2025

Sami Sivuranta
Toimitusjohtaja
Componenta Oyj



Suomen johtava konepajateollisuuden komponenttivalmistaja

COMPONENTA

Avainluvut

- Liikevaihto oli 115,7 Me (97,1 Me)
- Käyttökate oli 9,7 Me (7,9 Me*)
- Oikaistu käyttökate oli 9,7 Me (4,9 Me)
- Liiketulos oli 4,3 Me (2,6 Me*)
- Oikaistu liiketulos oli 4,3 Me (-0,4 Me*)
- Liiketoiminnan rahavirta oli 7,3 Me (8,2 Me).

Rahoitus


- Konsernin rahavarat ja pankkisaamiset tilikauden lopussa olivat 13,3 Me (8,7 Me)
- Componentalla oli tilikauden lopussa käyttämättömiä ja sitovia luottositoumuksia 5,0 Me (4,0 Me). Yhtiö sopi katsauskaudella 2 Me:n investointilainasta, joka oli katsauskauden päättyessä täysin nostamaton. Lisäksi Componentalla on käyttämätön 3 MUSD:n vaihtovelkakirjajärjestely
- Componenta nosti joulukuussa 2025 uuden yhteensä 3 Me:n määräisen lainan LähiTapiolalta ja Keskinäinen Työeläkevakuutusyhtiö Elolta. Lainaa käytetään käyttöpääomaan ja investointien rahoittamiseen
- Konsernin likviditeetti oli tilikauden lopussa hyvällä tasolla.

* Vertailukauden käyttökateeseen ja liiketulokseen sisältyy vuoden 2024 viimeiselle vuosineljännekselle kirjattu 2,9 Me:n suuruinen ei-operatiivisesta toiminnasta syntyvä kertaluonteinen tuotto Kalajoen tehtaan ja Sepänkylän koneistus- ja palvelukeskuksen liiketoimintojen kaupasta.

Ajankohtaista katsauskaudella

Asiakkaat ja tilauskanta

- Componentan tilauskanta katsauskauden lopussa oli 19,6 Me (16,7 Me)
- Markkinaosuuksien kasvu, positiiviset elpymisodotukset ja uuden tuotannon ylösajo sekä investointien ajoittuminen
- Toimialakohtaiset eroavaisuudet
 - Energia- ja puolustusvälineteollisuus – vahva vire jatkuu
 - Maatalouskonemarkkina – stabiili, mutta matala taso
 - Yleinen kone- ja laitevalmistus – merkkejä elpymisestä



Toimintaympäristö ja markkinatilanne

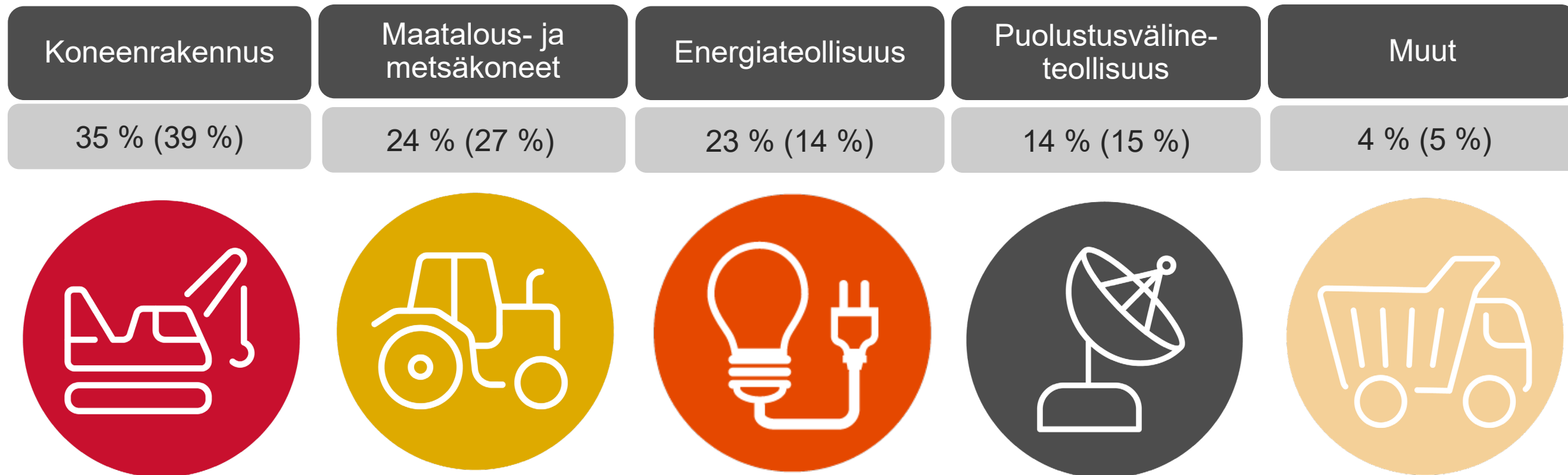
- Geopolitiikka ja kauppapoliittisten jännitteiden ylläpitämä yleinen markkinaepävarmuus
- Asiakkaiden pitkä päätöksentekoaika ja lykkääntyneet investointipäätökset
- Työmarkkinatilanne
- Raaka-aine- ja sähköenergiaindeksien kehittyminen ja materiaalien saatavuus (CBAM)

Henkilöstö ja oma tekeminen

- Oman henkilöstön joustavuus, jaksaminen ja sitoutuminen
- Käyntiasteiden hallinta, oikea resursointi, materiaalivaraumat ja palvelukyvykkyyden ylläpito
- Investoinnit ja niiden ajoittuminen

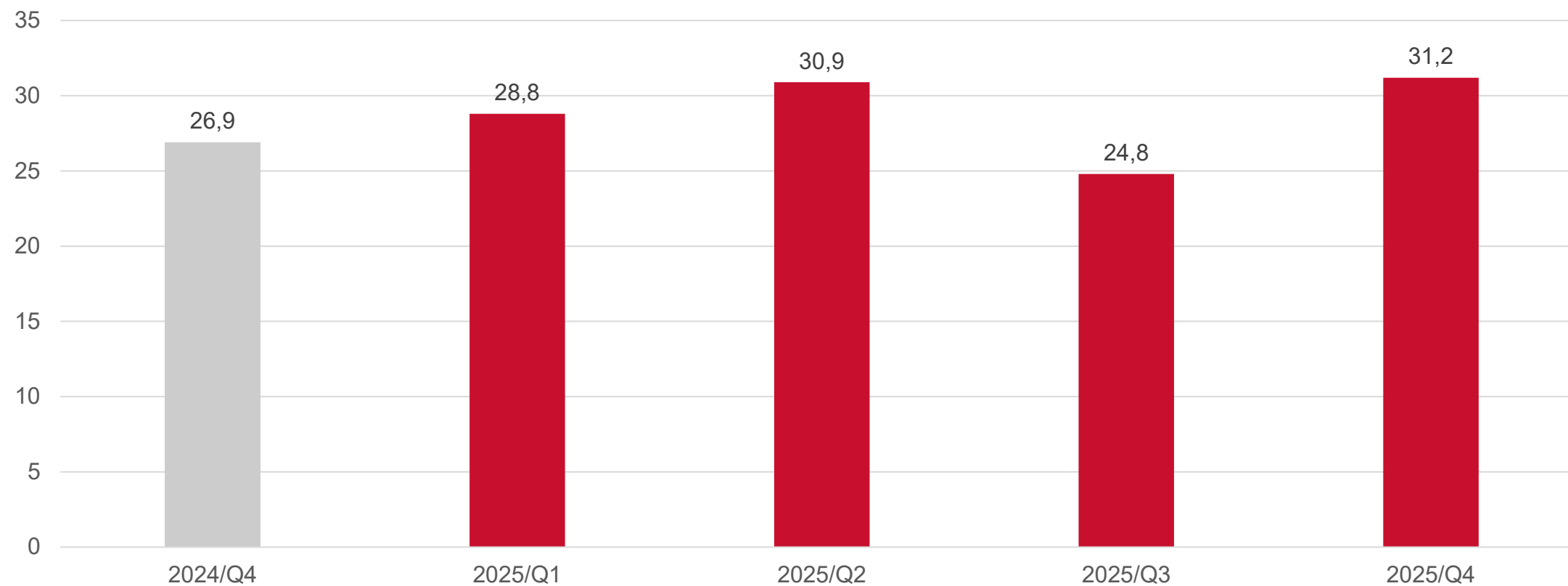


Liikevaihto asiakastoimialoittain



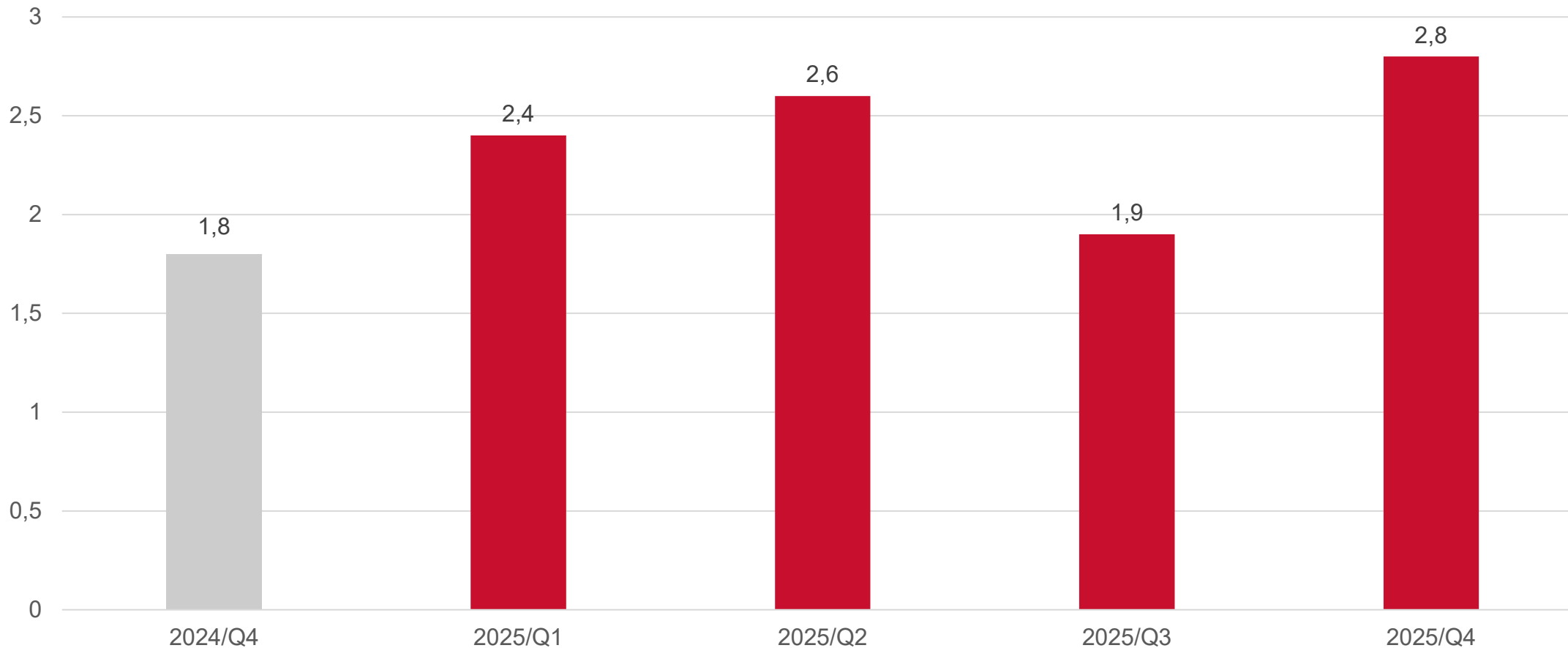
Liikevaihto

MEUR



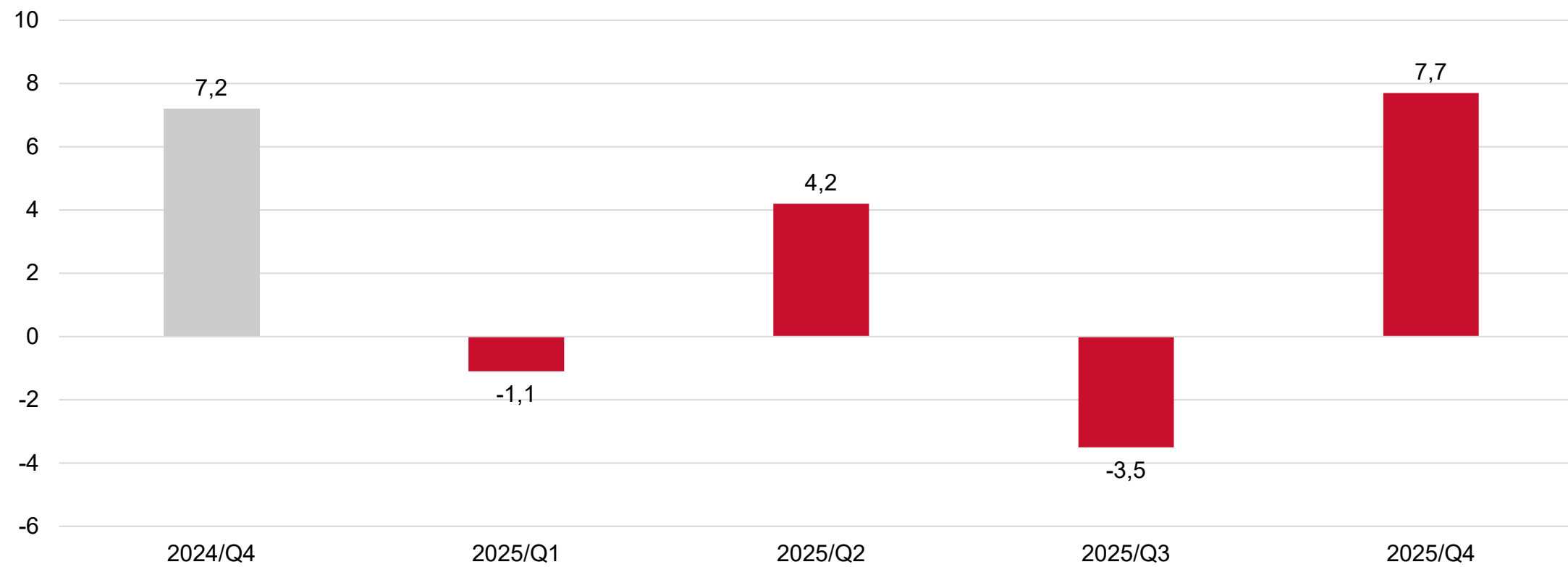
Oikaistu käyttöKate

MEUR



Liiketoiminnan rahavirta

MEUR



Componenta lyhyesti

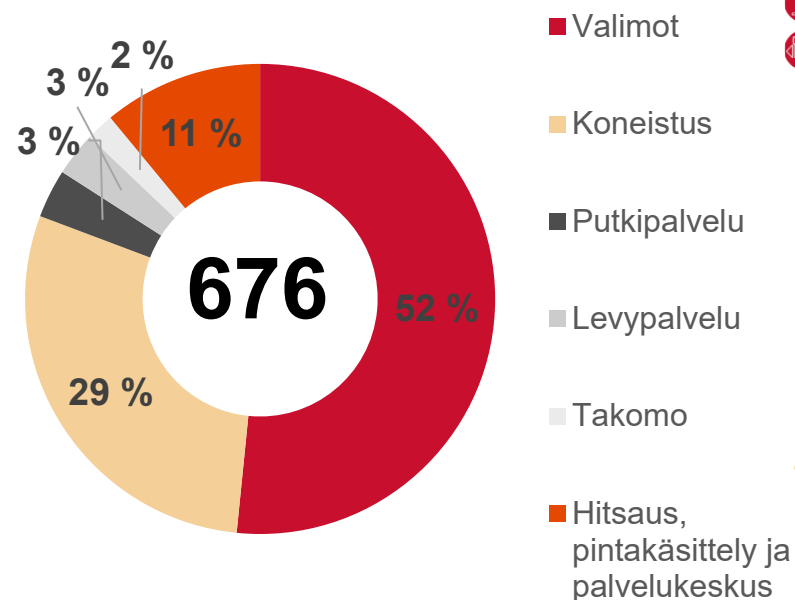
Komponenttien sopimusvalmistus

Asiakkaat globaaleja ajoneuvo-, kone- ja laitevalmistajia

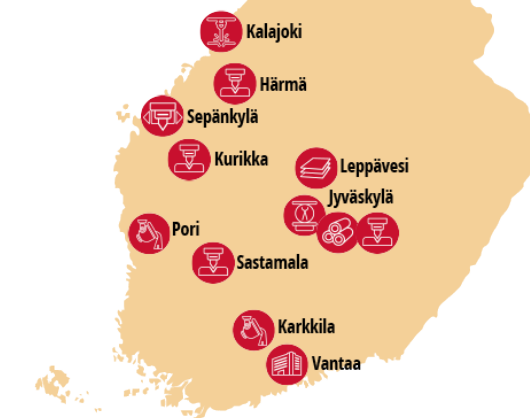
Avainluvut

	2025	2024
• Liikevaihto, Me	115,7	97,1
• Käyttökate, Me	9,7	7,9
• Oikaistu käyttökate, Me	9,7	4,9
• Liiketulos, Me	4,3	2,6
• Oikaistu liiketulos, Me	4,3	-0,4
• Liiketoiminnan rahavirta, Me	7,3	8,2

Henkilöstö 31.12.2025



-  Toimisto
-  Valimo
-  Takomo
-  Koneistus
-  Levypalvelu
-  Putkipalvelu
-  Hitsaus- ja pintakäsittely
-  Koneistus ja palvelukeskus



Ohjeistus 2026

Componenta odottaa konsernin liikevaihdon ja oikaistun liiketuloksen paranevan edellisvuodesta. Vuoden 2025 konsernin liikevaihto oli 115,7 Me ja oikaistu liiketulos 4,3 Me.

Fokuksessa 2026

- Kasvun varmistaminen ja kannattavuuden parantaminen
 - Uusmyynti ja asiakkuuksien hoito
 - Aktiivinen tilauskantaseuranta ja kustannusten mukauttaminen
 - Varautuminen kasvaviin volyymeihin resurssisuunnittelun ja materiaalihallinnan kautta
 - Investoinnit ja lisäkapasiteetin varmentaminen
- Strategiakauden toimenpideohjelmien toteuttaminen ja muu kehitystyö
- Tavoittemme on olla ensisijainen sopimusvalmistuksen kokonaistoimittaja

Componentan strategia 2024–2026

Arvomme

- Avoimuus
- Rehellisyys
- Arvostus



Painopistealueemme

- Syvälinen asiakastuntemus
- Vastuullisuus
- Operatiivinen uudistuminen
- Henkilöstö on avain menestykseen
- Epäorgaaninen kasvu



Tahdomme saavuttaa

- Liikevaihto +200 M€
- Orgaanisen kasvun tuloksena 150 M€
- Yritysjärjestelyiden ja epäorgaanisen kasvun kautta +50 M€
- Kannattavuuden jatkuva parantaminen



Meihin vaikuttavat muutosvoimat



Vastuullisuus-
vaatimusten
lisääntyminen



Kotimaisen
kilpailukyvyn
muutokset



Osaavan
työvoiman
saatavuus



Digitalisaatio
ja teknologinen
kehitys



Globaalin
markkina-
tilanteen
muutokset



Konsolidoitumis-
kehitys

COMPONENTA

Kiitos!